

DIÁRIO OFICIAL

NOVA ANDRADINA-MS

Criado pela Lei Nº 1.336 de 09 de setembro de 2016

Processo Administrativo nº. 3361/2025.

Extrato de justificativa de inexigibilidade de chamamento público para termo de fomento

Proponente: Associação de Pais e Mestres da Escola Municipal Luís Claudio Josué, CNPJ n. 04.096.388/0001-27. **Objeto:** Fortalecer a aprendizagem e melhorar os indicadores educacionais dos estudantes matriculados na rede pública de ensino da Escola Municipal Luís Claudio Josué.

Valor do fomento: R\$ 40.000,00 (quarenta mil reais) **Vigência:** 5 meses. **Justificativa pela inexigibilidade:** Considerando a instrução contida no processo administrativo n. 3361/2025, torna-se público a justificativa de inexigibilidade de chamamento público com fulcro no art. 31, inciso II, da Lei 13.019/2014, autorizando o Poder Executivo a repassar recursos financeiros à proponente. Fica aberto o prazo de impugnação, previsto no §2º do art. 32 da Lei Federal 13.019/2014. Nova Andradina-MS, 28 de março de 2025. Wagner Carlos Perigo, Secretário Municipal de Municipal de Educação, Cultura e Esporte.

Extrato de homologação de inexigibilidade de chamamento público

O Município de Nova Andradina-MS torna público a quantos possam interessar: **HOMOLOGAÇÃO DE INEXIGIBILIDADE DE CHAMAMENTO PÚBLICO**. Processo: 02018/2025. Fundamento: artigos 31, inciso II, e 32 da Lei Federal nº 13.019/14. **Proponente:** Associação Nova Andradinense do Deficiente Físico – Andefi. **Objeto:** Proporcionar atendimento fisioterapêutico psicológico a pessoas com deficiência física, neurológica e ortopédica, promovendo a reabilitação funcional e a melhoria da qualidade de vida dos pacientes assistidos pela Andefi. **Vigência:** 24 meses. **Valor:** R\$ 470.862,30 (quatrocentos e setenta mil oitocentos e sessenta e dois reais e trinta centavos). **Recursos Orçamentários:** Proj./atividade: 2.071 – Manutenção e Enc. C / Médico Hospitalar/ MAC. **Elemento de despesa:** 3.3.50.43.00.00.00.00.1.500.1002 - Subvenções Sociais. **Cód. Reduzido:** 3. Leandro Ferreira Luiz Fedossi, Prefeito.

EDITAL DE CONVOCAÇÃO 01/2025 PROCESSO SELETIVO SIMPLIFICADO EDITAL DE ABERTURA Nº 09/2025

A Secretaria Municipal de Saúde, no uso de suas atribuições legais e considerando o Resultado Final do Processo Seletivo Simplificado-Edital 09/2025, convoca os profissionais de Saúde Pública, constantes da listagem abaixo, classificados para o cargo/função de Profissional de Saúde Pública – **Médico Clínico Geral**, para atuarem no CEM – Centro de Especialidades Médica a comparecerem no Setor de Pessoal desta Secretária, munido de seus documentos pessoais, para depois de cumpridas as exigências legais, tomar posse e exercício com vínculo temporário e por prazo determinado de até 06 (seis) meses, podendo ser renovadas por igual período:

Profissional de Saúde Pública – Médico Clínico Geral

NOME	R.G.	CLASS.
Ítalo Barbosa Pagnoncelli	X.XXX.481 SSP/MS	1º
Renata Dantas Winzenfad	XXX.XXX.XXX- 07 CPF	2º

Nova Andradina-MS, 27 de março de 2025.

Silvia Aparecida Corneto
Bacharel em Administração
Matricula 876/Setor de RH
Secretaria Municipal de Saúde –MS

DIÁRIO OFICIAL

NOVA ANDRADINA-MS

Criado pela Lei Nº 1.336 de 09 de setembro de 2016

TERMO DE APROVAÇÃO E HOMOLOGAÇÃO

OSC: Associação Santa Luzia - CNPJ: 33.929.267/0001-17

Objeto: Fortalecer as atividades desenvolvidas pelos produtores assentados e associados à Associação Santa Luzia do Projeto de Assentamento Teijin – MST, gerando melhora da produtividade e renda às famílias por meio dessas atividades

Valor: R\$ 4.000,00 (quatro mil reais)

A prestação de contas de execução do objeto foi entregue tempestivamente no prazo fixado no Termo de Fomento. Com base no Relatório de Execução do Objeto apresentado em confrontação com o pactuado no Plano de Trabalho, bem como do **Termo de Fomento n. 025/2024**, conclui-se que o objetivo foi integralmente atingido, visto que a entidade utilizou os recursos nas atividades sociais propostas. Salienta-se que o objeto da Parceria não resultaria em um produto material acabado (tangível), mas sim na contribuição do custeio das despesas elencadas do Plano de Trabalho, que fazem parte da manutenção daquela entidade, portanto verifica-se que o objetivo da Parceria foi atendido em plenitude.

Da mesma forma, a prestação de contas financeira foi apresentada de forma tempestiva no prazo fixado no Termo de Fomento. Em análise do Plano de Trabalho, do Termo de Fomento e da prestação de contas apresentada, verifica-se que as ações desenvolvidas e as despesas realizadas são compatíveis com o pactuado na parceria.

Nesses termos, declaro **aprovada com ressalvas** a prestação de contas apresentada, concluindo pela sua homologação.

Nova Andradina - MS, 26 de março de 2025

Hemerson Israel dos Santos
Secretário Municipal de Meio Ambiente e Desenvolvimento Integrado

TERMO DE HOMOLOGAÇÃO

Suprimento de Fundos Referente ao Mês de Fevereiro/Março/2025

A Secretaria Municipal de Planejamento e Administração – SEMPLAD, representada pelo Gestor, David Trindade Galiego, portador do CPF: xxx.xxx.411-06 e RG: x.xxx.014/SEJUSP/MS, em atendimento e de acordo com a Resolução do TCE/MS, de 28 de outubro de 2021, tendo em vista o que consta nos autos deste Processo nº PM-ADM-2025/02067, no valor de R\$ 8.000,00 (Oito mil reais), sendo utilizado o valor de R\$ 7.862,28 (Sete mil oitocentos e sessenta e dois reais e vinte e oito centavos), valor devolvido ao Município de R\$ 137,72 (Cento e trinta e sete reais e setenta e dois centavos) e diante das prestações de contas, homologo o presente certame, para todos os efeitos em Leis, sem prejuízo das sanções e multas previstas neste ato, que o enquadramento do presente processo, em razão das considerações expostas e para atender a Concessão de Suprimentos de Fundos, específico para as despesas miúdas de pronto pagamento, para aquisição de material de consumo e prestação de serviços.

Nova Andradina – MS, 26 de Março de 2025.

David Trindade Galiego
Ordenador de Despesas

DIÁRIO OFICIAL

NOVA ANDRADINA-MS

Criado pela Lei Nº 1.336 de 09 de setembro de 2016

EDITAL DE CONVOCAÇÃO 01/2025
PROCESSO SELETIVO SIMPLIFICADO
EDITAL DE ABERTURA Nº 08/2025

A Secretaria Municipal de Saúde, no uso de suas atribuições legais e considerando o Resultado Final do Processo Seletivo Simplificado-Edital 08/2025, convoca os Assistentes de Serviços de Saúde, Auxiliar de Laboratório, classificados para o cargo/função de Auxiliar de Laboratório, para atuarem no Laboratório Municipal, a comparecerem no Setor de Pessoal desta Secretária, munido de seus documentos pessoais, para depois de cumpridas as exigências legais, tomar posse e exercício com vínculo temporário e por prazo determinado de até 06 (seis) meses, podendo ser renovadas por igual período:

Assistentes de Serviços de Saúde, Auxiliar de Laboratório

NOME	R.G.	CLASS.
Drieli Vieira da Paz	XXX.XXX.314 SSP/MS	1º
Simone Antônia Alves	XXX.XXX.112 SSP/MS	2º

Nova Andradina-MS, 27 de março de 2025.

Silvia Aparecida Corneto
Bacharel em Administração
Matricula 876/Setor de RH
Secretaria Municipal de Saúde –MS

**Relatório final do processo seletivo
Para Médico Psiquiatra**

Tendo em vista a importância da contratação de profissionais de nível superior, para o exercício de atividades no âmbito municipal visando compor quadro de pessoal da Secretária Municipal de saúde, o Sr. Prefeito Municipal, através do Edital nº 11/2025, no uso de suas atribuições legais e de conformidade com as disposições da lei nº 257/2001, determinou a abertura de processo seletivo público para recrutamento de candidatos para exercer o cargo de Profissional de Saúde Pública (**Médico Psiquiatra**) para o Município de Nova Andradina.

A Comissão Julgadora, informa que não houve candidatos inscritos.

É o relatório.

Nova Andradina, 27 de março de 2025.

Jozeli Chulli da Silva Martins

Simone Aparecida Marega

Silvia Aparecida Corneto

DIÁRIO OFICIAL

NOVA ANDRADINA-MS

Criado pela Lei Nº 1.336 de 09 de setembro de 2016

Relatório final do processo seletivo Para Odontólogo Casa Verde

Tendo em vista a importância da contratação de profissionais de nível superior, para o exercício de atividades no âmbito municipal visando compor quadro de pessoal da Secretária Municipal de saúde, o Sr. Prefeito Municipal, através do Edital nº 12/2025, no uso de suas atribuições legais e de conformidade com as disposições da lei nº 257/2001, determinou a abertura de processo seletivo público para recrutamento de candidatos para exercer o cargo de Profissional de Saúde Pública (**Odontólogo**) para o ESF de Nova Casa Verde.

A Comissão Julgadora, torna público para conhecimento dos interessados o RESULTADO FINAL do Processo Seletivo Simplificado nº 12/2025, após a conclusão das análises acima mencionadas, foram selecionados 02 (dois) candidatos na especialidade de Odontólogo, de 40 horas, de acordo com o item 7.1 do Edital 12/2025.

Conforme abaixo:

Nome	RG	Classificação
Sidinei das Graças Rodrigues Bittencourt	XX.XXX.709 SSP/PR	10,0
João Carlos Soares Silva	XX.XXX.715/SEJUSP/SP	6,0

É o relatório.

Nova Andradina, 27 de março de 2025.

Jozeli Chulli da Silva Martins

Melissa Aparecida de Oliveira A. Novelli

Silvia Aparecida Corneto

EDITAL Nº 001/2025

PROCESSO SELETIVO SIMPLIFICADO CONVOCAÇÃO

AUXILIAR DE SERVIÇOS DE COLETA DE LIXO E OUTOS			
NOVA ANDRADINA - SEDE			
CLASS	NOME	R.G.	SITUAÇÃO
20	Danilo Gimenez Pereira	0002759 SSP/MS	CONVOCAR
21	Lucas Barthiman Felix	0007106 SSP/MS	CONVOCAR
22	Eurico Joaquim Aragão	000499 SSP/MS	CONVOCAR
23	Maicon Manoel Buchetii	000159994 SSP/SP	CONVOCAR
24	Junior Henrique dos S. França	0001384 SSP/MS	CONVOCAR

Nova Andradina, 26 de Março 2025.

DIÁRIO OFICIAL

NOVA ANDRADINA-MS

Criado pela Lei Nº 1.336 de 09 de setembro de 2016

LEI COMPLEMENTAR Nº 314, de 27 de Março de 2025.

Concede revisão geral anual aos servidores públicos municipais, em atendimento ao artigo 37, X, da Constituição Federal, e dá outras providências.

O PREFEITO MUNICIPAL DE NOVA ANDRADINA, ESTADO DE MATO GROSSO DO SUL, no uso das atribuições que lhe são conferidas por Lei,

Faz saber que a Câmara Municipal aprovou e ele sanciona a seguinte Lei:

Art. 1º Fica concedido, nos termos do art. 37, X, da CF/88, a revisão geral anual no importe de 5,06% (cinco inteiros e seis centésimos por cento) sobre os vencimentos dos servidores do quadro de pessoal do Poder Executivo de provimento efetivo, de provimento em comissão, dos contratados temporariamente, dos membros do Conselho Tutelar e dos servidores do Poder Legislativo.

Art. 2º O percentual de revisão previsto nesta lei incidirá sobre os valores vigentes em fevereiro de 2025.

Art. 3º. Os servidores ocupantes de cargos de agente comunitário de saúde e o agente de endemias não fazem jus à revisão geral previsto no art. 1º desta lei, nos termos do §7º do art. 198 da Constituição Federal.

Art. 4º. Fica autorizada a adequação das tabelas de vencimentos vigentes, constantes do Plano de Cargos e Vencimento, da Lei Complementar nº. 41, de 26 de junho de 2002, e alterações posteriores, de acordo com o percentual estabelecido nesta Lei Complementar.

Art. 5º. As despesas decorrentes da execução da presente Lei Complementar correrão por conta de dotações orçamentárias próprias, já consignadas no orçamento vigente.

Art. 6º. Esta Lei Complementar entrará em vigor na data de sua publicação, com efeitos a contar de 1º de março de 2025.

Nova Andradina - MS, 27 de março de 2025.

Leandro Ferreira Luiz Fedossi
PREFEITO MUNICIPAL

DIÁRIO OFICIAL

NOVA ANDRADINA-MS

Criado pela Lei Nº 1.336 de 09 de setembro de 2016

LEI COMPLEMENTAR Nº 315, de 27 de Março de 2025.

Dispõe sobre a remissão da primeira parcela da Taxa de Coleta, Tratamento e Disposição Final de Resíduos Sólidos - TRSD, instituída pela Lei Complementar nº 229, de 13 de dezembro de 2018, e dá outras providências.

O PREFEITO MUNICIPAL DE NOVA ANDRADINA, ESTADO DE MATO GROSSO DO SUL, no uso das atribuições que lhe são conferidas por Lei,

Faz saber que a Câmara Municipal aprovou e ele sanciona a seguinte Lei:

Art. 1º Fica o Poder Executivo Municipal autorizado a conceder remissão da primeira parcela da Taxa de Coleta, Tratamento e Disposição Final de Resíduos Sólidos - TRSD, instituída pela Lei Complementar nº 229/2018, com vencimento em 17 de fevereiro de 2025, aos contribuintes pertencentes aos fatores das Categorias "A", "B" e "C", conforme disposto na referida lei.

Parágrafo único. A concessão da remissão prevista nesta Lei Complementar fundamenta-se no inciso IV do art. 172 do Código Tributário Nacional c.c. inciso IV do art. 202 do Código Tributário Municipal, em razão de considerações de equidade, observadas as características materiais do caso e os impactos econômicos enfrentados pela população do município.

Art. 3º O valor financeiro da primeira parcela da remissão da TRSD será compensado por meio da devolução de repasse do duodécimo da Câmara Municipal de Nova Andradina - MS, no período referente à remissão, e tem o escopo de cooperação financeira entre o Executivo e Legislativo Municipal com vistas a atender anseios da população.

Art. 4º Aplicam-se subsidiariamente a essa Lei Complementar as disposições contidas na Lei nº 027/1989 e alterações posteriores, que institui o Código Tributário do Município de Nova Andradina-MS e as Leis Complementares nº 229/2018 e alterações posteriores.

Art. 5º A Secretaria Municipal de Finanças e Gestão regulamentará os procedimentos administrativos necessários para aplicação da remissão prevista nesta Lei Complementar, garantindo a transparência e a ampla publicidade a todos os contribuintes.

Art. 6º O contribuinte que já tenha efetuado o pagamento da parcela agora remitida terá direito à restituição ou à compensação do valor pago, mediante solicitação à administração municipal, conforme regulamentação a ser emitida após a vigência desta lei.

Art. 7º Esta Lei entra em vigor na data de sua publicação.

Nova Andradina-MS, 27 de março de 2025.

Leandro Ferreira Luiz Fedossi
PREFEITO MUNICIPAL

EDITAL 2703/2025/A.I.F: AUTO DE INFRAÇÃO E MULTA

A Prefeitura Municipal de Nova Andradina, através da Secretaria Municipal de Serviços Públicos, **AUTUA** ao(s) proprietário(s) do(s) terreno(s) localizado(s) nesta cidade, obrigatoriamente dentro do **prazo de 15 (dez) dias úteis**, a contar da data de publicação deste Edital, o autuado poderá pagar a multa com o desconto de 60% (sessenta por cento) caso demonstre documentalmente, no mesmo prazo, a realização de limpeza no imóvel objeto da autuação, prova que poderá ser realizada mediante apresentação de declaração escrita do próprio ou de empresa do ramo. O não cumprimento do presente edital no prazo estabelecido, configurará reincidência, de acordo com o art. 3º, parágrafo 13, da Lei nº 1.529/2019, conforme relação abaixo:

DEMONSTRATIVO DO VALOR DA MULTA: $5\% \text{ UFM} \times \text{m}^2 = (5\% \times 88,26) \times \text{m}^2 = 4,413 \times \text{ÁREA IMÓVEL}$

AIF Nº	Cód. IMÓVEL	ÁREA m ²	PROPRIETÁRIO	ENDEREÇO DO IMÓVEL	QUADRA	LOTE	LOTEAMENTO / BAIRRO
620/2025K	11972	400	(ESPÓLIO) JOSÉ ANSELMO DE LIMA	AVENIDA ALCIDES MENEZES DE FARIA Nº 916	191	4B	IRMAN RIBEIRO

Fiscal de Posturas
Matrícula 9642

DIÁRIO OFICIAL

NOVA ANDRADINA-MS

Criado pela Lei Nº 1.336 de 09 de setembro de 2016



ESTADO DE MATO GROSSO DO SUL
PREFEITURA MUNICIPAL DE NOVA ANDRADINA
C.N.P.J.: 03.173.317/0001-18
Município: NOVA ANDRADINA

Página : 1 / 1

DECRETO Nº 3598/2025, de 27 de Março de 2025.

Abertura de crédito adicional suplementar, no Orçamento programa de 2025.

O PREFEITO MUNICIPAL DE NOVA ANDRADINA, no uso de suas atribuições que lhe confere a Lei Orgânica do Município de NOVA ANDRADINA e autorização contida na Lei Municipal nº 1847/2024, de 19 de Dezembro de 2024.

DECRETA:**Art. 1º** - Fica aberto no corrente exercício Crédito no valor de R\$ 200.000,00, para a(s) seguinte(s) dotação(ões) orçamentária(s):

05.000 - SECRETARIA MUNICIPAL DE SAÚDE

05.006 - FUNDO MUNICIPAL DE SAUDE

05.006.10.302.16.2075-4.4.90.52.00.00.00.00 - EQUIPAMENTOS E MATERIAL PERMANENTE	R\$200.000,00
2.621.3210 (SF) - Transferências Fundo a Fundo de Recursos do SUS provenientes do Governo	200.000,00

Art. 2º - Para atendimento da Alteração Orçamentária que trata o artigo anterior serão utilizados recursos provenientes de:

Superávit financeiro do exercício anterior (Art. 43, § 1º, inciso I da Lei 4.320/64) -

Superávit financeiro do exercício anterior (Art. 43, § 1º, inciso I da Lei 4.320/64)	R\$200.000,00
2.621.3210 (SF) - Transferências Fundo a Fundo de Recursos do SUS provenientes do Governo	200.000,00

Art. 3º - Este decreto entrará em vigor na data de sua publicação, revogada as disposições em contrário.**GABINETE DO PREFEITO MUNICIPAL, 27 de Março de 2025.**

Leandro Ferreira Luiz Fedossi

..179-**

Prefeito

DIÁRIO OFICIAL

NOVA ANDRADINA-MS

Criado pela Lei Nº 1.336 de 09 de setembro de 2016



PREFEITURA MUNICIPAL DE NOVA ANDRADINA
[STAF] NOTA DE EMPENHO
ESTADO DE MATO GROSSO DO SUL

C.N.P.J.: 03.173.317/0001-18

Município: NOVA ANDRADINA

Página: 1 / 1

Data: 27/03/2025

Usuário: salete.vieira

Data do Empenho: 27/03/2025

Nº do Empenho: 1171/2025

ORDINARIO

Órgão:	06.000	SECRETARIA M. EDUCAÇÃO, CULTURA E ESPORTES
Unidade:	06.007	SECRETARIA M. EDUCAÇÃO, CULTURA E ESPORTES
Funcional:	13.392.8	Desenvolvimento da Cultura
Projeto/Atividade:	2032	APOIO E INCENTIVO A CULTURA
Natureza de Despesa:	3.3.90.39.99.00.00.00	OUTROS SERVIÇOS DE TERCEIROS-PESSOA JURÍDICA
Recurso:	1.500.0000	RECURSOS NÃO VINCULADOS DE IMPOSTOS

Valor Dotação:	1.000.000,00	Empenhos anteriores:	539.623,00
Valor Dotação Atualizada:	1.000.000,00	Valor do empenho:	12.086,00
Total (A):	1.000.000,00	Valor complemento:	0,00
		Valor anulado:	0,00
		Total (B):	551.709,00
		Total (A - B):	448.291,00

Credor:	GADU SEGURANCA - EIRELI		Telefone:	
CPF/CNPJ:	08.953.397/0001-48	Inscr.Est./Ident.Prof.:		
Endereço:	R BEAT ROLF STUCKI 454 -	Cidade:	Sonora	UF: MS
Banco:	748 - Banco Cooperativo Sicredi S.A.	Conta:	24273-5	
Agência:	914- - APARECIDA DO TABOADO	Tipo da Conta:	Corrente	

Especificação:

Contratação de empresa especializada na prestação de serviço de segurança privada para atender a SEMEC, FUNAEL E FUNAC na promoção e execução de eventos temporários. CONFORME O PROCESSO SIGA PM-ADM-2024/02093.
Cláusulas Contratuais:

- I - o regime de execução ou a forma de fornecimento; (imediate ou parcelado)
- II - o preço e as condições de pagamento conforme a ATA de Registro de Preço Nº 119/2024
- III - os prazos de início de etapas de execução imediata, de conclusão, de entrega, de observação e de recebimento definitivo, conforme o caso;
- IV - os direitos e as responsabilidades das partes, as penalidades cabíveis e os valores das multas, conforme Edital nº 11/2024 e ATA de Registro de Preço nº 119/2024
- V - os casos de rescisão, nos termos do Edital de Licitação, Ata de Registro de Preço e Lei 14133/21.
- VI - o reconhecimento dos direitos da Administração, em caso de rescisão administrativa prevista conforme ATA de Registro de Preço;
- VII - a vinculação ao edital de licitação ou ao termo que a dispensou ou a inexigiu, ao convite e à proposta do licitante vencedor;
- VIII - na interpretação contratual aplicar-se-á a lei 14.133/2021.
- IX - a obrigação do contratado de manter, durante toda a execução do contrato, em compatibilidade com as obrigações por ele assumidas, todas as condições de habilitação e qualificação exigidas na licitação.

Fonte de Recurso: Ordinário Valor geral: 12.086,00

Fundamento legal: Lei 14133/21 Art.28 I Número Licitação: 11/2024
 Modal. Licitação: Pregão eletrônico Número Processo: 2093/2024
Data: 19/03/2024
Número Contrato: Data: 13/06/2024

Declaro para os devidos fins que o (material/serviço) foi (Fornecido/prestado) _____ Data: 27/03/2025

Responsável

WAGNER CARLOS PERIGO
Secretaria Municipal de Educação,
Cultura e Esporte

DIÁRIO OFICIAL

NOVA ANDRADINA-MS

Criado pela Lei Nº 1.336 de 09 de setembro de 2016



CÂMARA MUNICIPAL DE NOVA ANDRADINA Estado de Mato Grosso do Sul

AVISO DISPENSA ELETRÔNICA Nº 003 -2025.

1.1. A Câmara Municipal de Nova Andradina torna público aos interessados a realização da Dispensa Eletrônica nº 003 -2025 – Processo nº 006-2025, com critério de julgamento (menor preço item), na hipótese do art. 75, inciso II, nos termos da Lei nº 14.133, de 1º de abril de 2021. Objeto: **CONTRATAÇÃO DE EMPRESA PARA FORNECIMENTO DE COMBUSTIVEL PARA O ABASTECIMENTO DO VEÍCULO OFICIAL, PARA ATENDER A CÂMARA MUNICIPAL DE NOVA ANDRADINA (MS) EM SUAS ATIVIDADES ROTINEIRAS, CONFORME CONDIÇÕES, QUANTIDADES E EXIGÊNCIAS ESTABELECIDAS NO AVISO DE CONTRATAÇÃO DIRETA E SEUS ANEXOS DO EDITAL.** O Edital e os demais anexos estarão disponíveis a partir de 19/03/2025, de 07h00 às 13h00, para qualquer esclarecimento estará disponível para contato/ solicitação no setor de Licitações localizado no endereço no prédio da Câmara Municipal de Nova Andradina – MS, sito à rua São José nº 664 ou pelo fone (67) 3441- 0700, ou na íntegra, pelo site:

<https://transparencia.betha.cloud/#/q8W2Erf-PDWAIWuD2ff9w==/consulta/59813> e <https://bll.org.br/>.

Entrega e abertura da Proposta e Documentação: Dia: 25/03/2025;

Recepção de Proposta até às 08h30min e início da Disputa às 09h00min (Horário Brasília).

Nova Andradina – MS, 18 de março de 2025.

Katia de Matos Inacio Destefani
Agente de Contratação
Portaria 021/03/2024

DIÁRIO OFICIAL

NOVA ANDRADINA-MS

Criado pela Lei N° 1.336 de 09 de setembro de 2016



**INSTITUTO DE PREVIDÊNCIA SOCIAL DOS SERVIDORES
MUNICIPAIS DE NOVA ANDRADINA - MS**

COMISSÃO ELEITORAL PREVINA 2025

EDITAL 02/2025

DEFERIMENTO DAS INSCRIÇÕES PARA CANDIDATURA

Nos termos da ata 02/2025 da Comissão Eleitoral Diretor Financeiro do PREVINA 2025, torna-se público o julgamento das candidaturas protocoladas para os cargos de Diretor de Benefícios e Diretor Financeiro do PREVINA.

1. Conforme calendário eleitoral Anexo I do Edital 01/2025 da Comissão Eleitoral do PREVINA, entre os dias 24 a 26 de março de 2025 **foi recebida apenas 01 (uma) inscrição de candidatura para cada cargo.**
2. Das inscrições recebidas, **os membros da comissão avaliaram a documentação enviada** pelos candidatos nos termos da Lei 1.824/2024 e do edital 01/2025 – Comissão Eleitoral PREVINA 2025, sobre tudo os itens indispensáveis para o deferimento das candidaturas:
 - a. Cópia da cédula de identidade;
 - b. Cópia do CPF;
 - c. Cópia do título de eleitor;
 - d. Comprovante de residência;
 - e. Comprovante de Conclusão do Ensino Superior, reconhecido pelo MEC;
 - f. Certidão criminal da Justiça Estadual; www.tjms.jus.br;
 - g. Certidão criminal da Justiça Federal; www.trf3.jus.br;
 - h. Certidão Justiça Eleitoral, www.tse.jus.br.
 - i. Certificado realizado por entidade certificadora, nos termos definidos pela Subsecretaria dos Regimes Próprios de Previdência Social do Ministério da Previdência, para o cargo pretendido respeitando a certificação no nível do Pró-Gestão, previamente à sua candidatura.
3. **A comissão deferiu as inscrições, haja vista que todos os inscritos apresentaram as documentações solicitadas e preencheram todos os requisitos necessários.**

DIÁRIO OFICIAL

NOVA ANDRADINA-MS

Criado pela Lei Nº 1.336 de 09 de setembro de 2016



**INSTITUTO DE PREVIDÊNCIA SOCIAL DOS SERVIDORES
MUNICIPAIS DE NOVA ANDRADINA - MS**

4. Inscrições deferidas:

DIRETOR FINANCEIRO
RODRIGO AGUIRRE DE ARAÚJO

DIRETOR BENEFÍCIOS
ADRIANA RODRIGUES PIMENTA

5. Nos termos do Edital 01/2025 Comissão Eleitoral PREVINA, está **aberto o prazo para eventuais recursos das Inscrições**, muito embora não tenhamos inscrições indeferidas **os prazos do Calendário Eleitoral estão mantidos**, desta forma o período da **Campanha Eleitoral** está mantido, **10 de abril a 17 de abril de 2025**.
6. Após o prazo recursal a Comissão Eleitoral **converterá as inscrições deferidas em Candidaturas Homologadas, atribuindo número e apelido eleitoral para os candidatos**.

Nova Andradina, 27 de março de 2025.

Valéria dos Santos Pereira
Presidente da Comissão Eleitoral

Marcos Daniel Santi
Secretário da Comissão Eleitoral

Kelly Cristina de Souza Campos Borba
Membro da Comissão Eleitoral

Suzana da Silva Souza Rocha
Membro da Comissão Eleitoral

Mara Ivane de Oliveira Costa
Membro da Comissão Eleitoral

Alan Jelles Lopes Ibrahim
Membro da Comissão Eleitoral

DIÁRIO OFICIAL

NOVA ANDRADINA-MS

Criado pela Lei Nº 1.336 de 09 de setembro de 2016



***INSTITUTO DE PREVIDÊNCIA SOCIAL DOS SERVIDORES
MUNICIPAIS DE NOVA ANDRADINA - MS***

Graciele Fernandes Pereira
Membro da Comissão Eleitoral

Maria Neuza de Souza Rosa
Membro da Comissão Eleitoral

José Aparecido Tavares
Membro da Comissão Eleitoral

Luciano Flores Garcia
Membro da Comissão Eleitoral

Alberto Santana
Membro da Comissão Eleitoral

Átila Geraldo Oliveira Carvalho
Membro da Comissão Eleitoral

DIÁRIO OFICIAL

NOVA ANDRADINA-MS

Criado pela Lei Nº 1.336 de 09 de setembro de 2016

DESPACHO DE AUTORIZAÇÃO, RATIFICAÇÃO E HOMOLOGAÇÃO.

Processo Siga PM-ADM-2025/3673.

Dispensa de Licitação n.º 15/2025.

1. Adoto a justificativa como **DISPENSA DE LICITAÇÃO**, em decorrência da justificativa, onde verificou-se que a referida Dispensa de Licitação nº **15/2025**, tem sustentação Artigo 75, VIII da Lei Federal 14.133, de 1º de abril de 2.021.

2. **RATIFICO** o enquadramento do presente processo, **referente contratação de empresa especializada em aquisição de passagens aéreas para o encaminhamento de adolescentes ao núcleo familiar no município de Rio Branco-Acre**, sob supervisão de um técnico para o traslado, de acordo com a COMUNICACAO SIGA Nº PM-CIN-2025/1839, bem como a Solicitação de Compra nº 01/2025 da Secretaria Municipal de Cidadania e Assistência Social. Justificamos como Dispensa de Licitação para Compras e Serviços (Artigo 75, VIII da Lei Federal 14.133, de 1º de abril de 2.021).

3. **Favorecidas:**

3.1 Fica ajustado o valor global de **R\$ 10.000,00** (dez mil reais), referente a empresa **CLARA CHULLI, CNPJ: 24.955.097/0001-54.**

4. **Proj./Ativ.:** 2.298 – Assistência Social na Primeira Infância FMDCA.

Dotação: 3.3.90.39.00.00.00.00 – Outros Serviços de Terceiros – Pessoa Jurídica.

Código Reduzido: 4.

5. **Condições de entrega:** Em até 03 (trê) dias após a solicitação.

6. **Condições de Pagamento:** em até 30 (trinta) dias, contados da data de apresentação da Nota Fiscal/Fatura, devidamente atestada.

Nova Andradina - MS, datado digitalmente.

DIÁRIO OFICIAL

NOVA ANDRADINA-MS

Criado pela Lei Nº 1.336 de 09 de setembro de 2016

Maria Aparecida dos Santos Correia Valdez
Secretária Municipal de Cidadania e
Assistência Social.
Ordenadora de Despesas.
Assinado digitalmente.

DIÁRIO OFICIAL

NOVA ANDRADINA-MS

Criado pela Lei Nº 1.336 de 09 de setembro de 2016



ESTADO MATO GROSSO DO SUL
PREFEITURA MUNICIPAL DE NOVA ANDRADINA
 Anexo 12 - Balanço Orçamentário
 Consolidado

Exercício de 2024
 Período: Janeiro a Dezembro
 Página: 1 / 1

Parâmetros: Enviar relatório para o Transparência Cloud: N; Enviar Relatório para o Transparência Fly: N; Consolidado: S; Exercício: 2024; Mês: 12; Tipo do recurso: TODOS - Versão: 24 de 30/08/2024 10:26:51

RECEITAS ORÇAMENTÁRIAS	PREVISÃO INICIAL (a)	PREVISÃO ATUALIZADA (b)	RECEITAS REALIZADAS (c)	SALDO d = (c-b)
RECEITAS CORRENTES (I)	323.182.000,00	337.174.139,14	370.247.426,46	33.073.287,32
IMPOSTOS, TAXAS E CONTRIBUIÇÕES DE MELHORIA	49.932.000,00	52.139.137,04	59.583.613,61	7.444.476,57
CONTRIBUIÇÕES	13.297.395,00	13.297.395,00	16.661.926,22	3.364.531,22
RECEITA PATRIMONIAL	10.649.000,00	10.650.878,01	23.267.479,88	12.616.601,87
RECEITA AGROPECUÁRIA	0,00	0,00	0,00	0,00
RECEITA INDUSTRIAL	0,00	0,00	0,00	0,00
RECEITA DE SERVIÇOS	0,00	0,00	0,00	0,00
TRANSFERÊNCIAS CORRENTES	231.164.000,00	242.916.816,59	240.835.526,96	-2.081.289,63
OUTRAS RECEITAS CORRENTES	2.018.697,80	2.049.005,30	12.970.395,02	10.921.389,72
RECEITAS DE CAPITAL (II)	9.758.000,00	11.891.530,31	9.402.881,62	-2.488.648,69
OPERAÇÕES DE CRÉDITO	2.000.000,00	2.000.000,00	1.534.407,41	-465.592,59
ALIENAÇÃO DE BENS	1.400.000,00	1.400.000,00	1.275.098,35	-124.901,65
AMORTIZAÇÕES DE EMPRÉSTIMOS	0,00	0,00	0,00	0,00
TRANSFERÊNCIAS DE CAPITAL	6.358.000,00	8.491.530,31	6.593.375,86	-1.898.154,45
OUTRAS RECEITAS DE CAPITAL	0,00	0,00	0,00	0,00
CONTRIBUIÇÕES - INTRA OFSS	11.244.000,00	11.244.000,00	12.051.577,57	807.577,57
OUTRAS RECEITAS CORRENTES - INTRA OFSS	4.876.907,20	4.876.907,20	4.876.907,20	0,00
SUBTOTAL DAS RECEITAS (III) = (I + II)	332.940.000,00	349.065.669,45	379.650.308,08	30.584.638,63
OPERAÇÕES DE CRÉDITO / FINANCIAMENTO (IV)	0,00	0,00	0,00	0,00
OPERAÇÕES DE CRÉDITO INTERNAS	0,00	0,00	0,00	0,00
MOBILIÁRIA	0,00	0,00	0,00	0,00
CONTRATUAL	0,00	0,00	0,00	0,00
OPERAÇÕES DE CRÉDITO EXTERNAS	0,00	0,00	0,00	0,00
MOBILIÁRIA	0,00	0,00	0,00	0,00
CONTRATUAL	0,00	0,00	0,00	0,00
SUBTOTAL COM FINANCIAMENTO (V) = (III + IV)	332.940.000,00	349.065.669,45	379.650.308,08	30.584.638,63
Déficit (VI)	-	-	-	-
TOTAL (VII) = (V + VI)	332.940.000,00	349.065.669,45	379.650.308,08	30.584.638,63
Saldos de Exercícios Anteriores	-	39.131.671,75	39.131.671,75	-
Recursos Arrecadados em Exercícios Anteriores	-	0,00	0,00	-
Superávit Financeiro	-	39.131.671,75	39.131.671,75	-
Reabertura de Créditos Adicionais	-	0,00	0,00	-

DESPESAS ORÇAMENTÁRIAS	DOTAÇÃO INICIAL (e)	DOTAÇÃO ATUALIZADA (f)	DESPESAS EMPENHADAS (g)	DESPESAS LIQUIDADAS (h)	DESPESAS PAGAS (i)	SALDO DA DOTAÇÃO (j) = (f-g)
DESPESAS CORRENTES (VIII)	280.462.231,13	332.955.009,61	318.305.722,48	315.485.690,75	315.111.234,83	14.649.287,13
PESSOAL E ENCARGOS SOCIAIS	142.431.333,85	169.567.974,38	166.620.084,13	166.608.283,51	166.394.455,82	2.947.890,25
JUROS E ENCARGOS DA DÍVIDA	210.000,00	775.586,93	774.941,60	774.941,60	774.941,60	645,33
OUTRAS DESPESAS CORRENTES	137.820.897,28	162.611.448,30	150.910.696,75	148.102.465,64	147.941.837,41	11.700.751,55
DESPESAS DE CAPITAL (IX)	44.112.577,63	48.934.012,68	38.789.705,72	32.289.076,90	32.289.076,90	10.144.306,96
INVESTIMENTOS	43.026.577,63	45.634.489,34	35.490.955,50	28.990.326,68	28.990.326,68	10.143.533,84
INVERSÕES FINANCEIRAS	0,00	0,00	0,00	0,00	0,00	0,00
AMORTIZAÇÃO DA DÍVIDA	1.086.000,00	3.299.523,34	3.298.750,22	3.298.750,22	3.298.750,22	773,12
RESERVA DE CONTINGÊNCIA (X)	1.000.000,00	0,00	0,00	0,00	0,00	0,00
SUBTOTAL DAS DESPESAS (XI) = (VIII + IX + X)	325.574.808,76	381.889.022,29	357.095.428,20	347.774.767,65	347.400.311,73	24.793.594,09
AMORTIZAÇÃO DA DÍVIDA / FINANCIAMENTO (XII)	0,00	0,00	0,00	0,00	0,00	0,00
AMORTIZAÇÃO DA DÍVIDA INTERNA	0,00	0,00	0,00	0,00	0,00	0,00
DÍVIDA MOBILIÁRIA	0,00	0,00	0,00	0,00	0,00	0,00
OUTRAS DÍVIDAS	0,00	0,00	0,00	0,00	0,00	0,00
AMORTIZAÇÃO DA DÍVIDA EXTERNA	0,00	0,00	0,00	0,00	0,00	0,00
DÍVIDA MOBILIÁRIA	0,00	0,00	0,00	0,00	0,00	0,00
OUTRAS DÍVIDAS	0,00	0,00	0,00	0,00	0,00	0,00
SUBTOTAL COM FINANCIAMENTO (XIII) = (XI + XII)	325.574.808,76	381.889.022,29	357.095.428,20	347.774.767,65	347.400.311,73	24.793.594,09
Superávit (XIV)	-	-	22.554.879,88	-	-	-
TOTAL (XV) = (XIII + XIV)	325.574.808,76	381.889.022,29	379.650.308,08	347.774.767,65	347.400.311,73	24.793.594,09
RESERVA DO RPPS	7.365.191,24	6.308.318,91	0,00	0,00	0,00	

RESTOS A PAGAR NÃO PROCESSADOS	Inscritos		Liquidados (c)	Pagos (d)	Cancelados (e)	Saldo f = (a+b-d-e)
	Em Exercícios Anteriores (a)	Em 31 de Dezembro do Exercício Anterior (b)				
DESPESAS CORRENTES	263.090,22	5.547.150,08	3.852.283,42	3.852.283,42	1.755.691,35	202.265,53
PESSOAL E ENCARGOS SOCIAIS	0,00	9.024,38	0,00	0,00	9.024,38	0,00
JUROS E ENCARGOS DA DÍVIDA	0,00	0,00	0,00	0,00	0,00	0,00
OUTRAS DESPESAS CORRENTES	263.090,22	5.538.125,70	3.852.283,42	3.852.283,42	1.746.666,97	202.265,53
DESPESAS DE CAPITAL	2.420.997,75	14.679.060,73	12.654.214,34	12.654.214,34	1.330.057,08	3.115.787,06
INVESTIMENTOS	2.420.997,75	14.679.060,73	12.654.214,34	12.654.214,34	1.330.057,08	3.115.787,06
INVERSÕES FINANCEIRAS	0,00	0,00	0,00	0,00	0,00	0,00
AMORTIZAÇÃO DA DÍVIDA	0,00	0,00	0,00	0,00	0,00	0,00
TOTAL	2.684.087,97	20.226.210,81	16.506.497,76	16.506.497,76	3.085.748,43	3.318.052,59

RESTOS A PAGAR PROCESSADOS E RESTOS A PAGAR NÃO PROCESSADOS LIQUIDADOS	Inscritos		Pagos (c)	Cancelados (d)	Saldo e = (a+b-c-d)
	Em Exercícios Anteriores (a)	Em 31 de Dezembro do Exercício Anterior (b)			
DESPESAS CORRENTES	56.516,78	1.284.488,09	1.284.488,44	4.636,58	51.879,85
PESSOAL E ENCARGOS SOCIAIS	5.424,94	1.211.447,65	1.211.447,65	999,20	4.465,74
JUROS E ENCARGOS DA DÍVIDA	0,00	0,00	0,00	0,00	0,00
OUTRAS DESPESAS CORRENTES	51.091,84	73.040,44	73.040,79	3.677,38	47.414,11
DESPESAS DE CAPITAL	84.991,38	336.207,41	421.099,51	99,28	0,00
INVESTIMENTOS	84.991,38	336.207,41	421.099,51	99,28	0,00
INVERSÕES FINANCEIRAS	0,00	0,00	0,00	0,00	0,00
AMORTIZAÇÃO DA DÍVIDA	0,00	0,00	0,00	0,00	0,00
TOTAL	141.508,16	1.620.695,50	1.705.587,95	4.735,86	51.879,85

Nota(s) Explicativa(s):

DIÁRIO OFICIAL

NOVA ANDRADINA-MS

Criado pela Lei Nº 1.336 de 09 de setembro de 2016

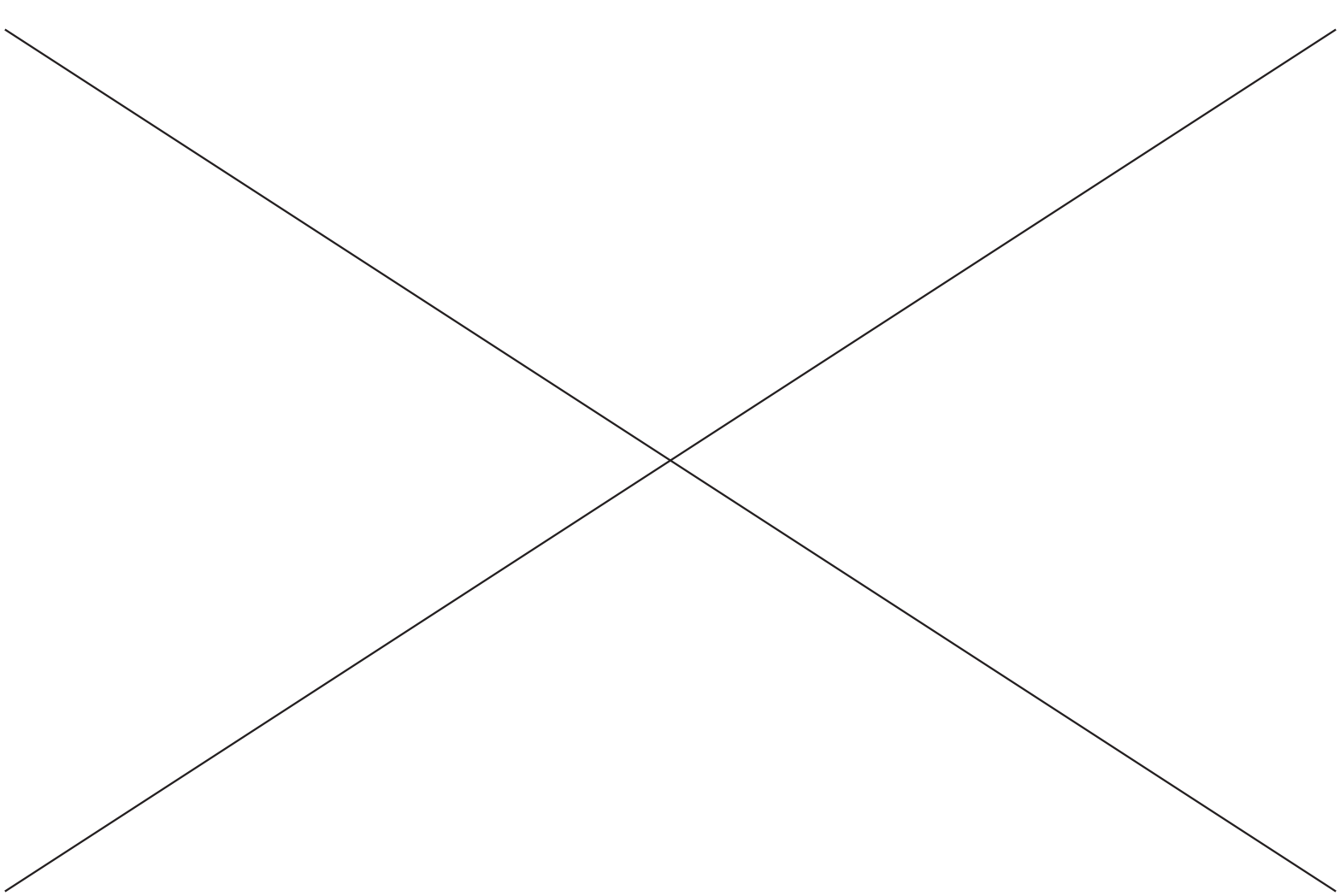


ESTADO DE MATO GROSSO DO SUL
MUNICÍPIO DE NOVA ANDRADINA
 Balanço Financeiro - Anexo 13
 CONSOLIDADO

Página: 1 / 5
 Exercício de 2024
 Período de: Janeiro à Dezembro
 Despesa: Empenhada

INGRESSOS			DISPÊNDIOS		
ESPECIFICAÇÃO	Exercício Atual	Exercício Anterior	ESPECIFICAÇÃO	Exercício Atual	Exercício Anterior
Receita Orçamentária (I)	374.773.400,88	314.726.663,55	Despesa Orçamentária (VII)	352.218.521,00	310.395.350,34
Recursos Não Vinculados	185.445.327,23	163.400.260,33	Recursos Não Vinculados	190.930.912,03	169.137.636,09
Recursos não Vinculados de Impostos	97.077.740,35	90.928.023,82	Recursos não Vinculados de Impostos	85.879.627,97	78.488.804,87
Recursos não Vinculados de Impostos	27.184.471,53	32.868.704,22	Recursos não Vinculados de Impostos	25.096.486,60	21.284.793,30
Recursos não Vinculados de Impostos	55.720.211,22	35.540.093,21	Recursos não Vinculados de Impostos	54.120.823,15	44.673.267,05
Outros Recursos não Vinculados	5.462.904,13	3.615.963,24	Outros Recursos não Vinculados	6.774.757,93	3.325.272,27
Recursos não vinculados da compensação de imposto.	0,00	447.475,84	Recursos não vinculados da compensação de imposto.	0,00	181.787,06
			Recursos não Vinculados de Impostos	7.727.363,98	10.092.693,61
			Recursos não Vinculados de Impostos	5.816.685,16	3.780.935,84
			Recursos não Vinculados de Impostos	4.542.798,70	7.310.082,09
			Outros Recursos não Vinculados	790.581,48	0,00
			Recursos não vinculados da compensação de imposto.	181.787,06	0,00
Recursos Vinculados (EXCETO AO RPPS)	142.573.917,21	129.285.596,57	Recursos Vinculados (EXCETO AO RPPS)	143.785.933,09	127.603.341,03
Recursos Vinculados à Educação	65.349.821,60	57.289.475,00	Recursos Vinculados à Educação	63.453.720,47	57.958.277,99
Transferências do FUNDEB - Impostos e Transferências de Impostos	7.693.570,23	16.137.290,36	Transferências do FUNDEB - Impostos e Transferências de Impostos	4.422.775,34	3.724.527,33
Transferências do FUNDEB - Impostos e Transferências de Impostos	52.144.935,71	37.650.216,17	Transferências do FUNDEB - Impostos e Transferências de Impostos	53.980.391,33	50.019.431,96
Transferência do Salário-Educação	3.507.352,52	1.938.960,97	Transferência do Salário-Educação	1.790.889,93	1.162.340,00
Transferências de Recursos do FNDE referentes ao Programa	944.450,07	1.027.982,41	Transferências de Recursos do FNDE referentes ao Programa	856.781,97	784.585,44
Transferências de Recursos do FNDE Referentes ao Programa	212.820,61	69,60	Nacional de Alimentação Escolar (PNAE)		
Outras Transferências de Recursos do FNDE	66,29	3.054,95	Transferências de Recursos do FNDE Referentes ao Programa	136.591,04	0,00
Transferências do Estado referentes a Convênios e Instrumentos	846.626,17	531.900,54	Nacional de Apoio ao Transporte Escolar (P		
			Outras Transferências de Recursos do FNDE	0,83	2.226,71
			Transferências do Estado referentes a Convênios e Instrumentos	1.142.676,15	464.565,83
			Congêneres vinculados à Educação		
			Transferências do FUNDEB - Impostos e Transferências de Impostos	0,00	6.594,30
			Transferências do FUNDEB - Impostos e Transferências de Impostos	43.547,24	1.759.148,07
			Transferência do Salário-Educação	826.772,32	0,00
			Transferências de Recursos do FNDE referentes ao Programa	253.294,32	0,00
			Nacional de Alimentação Escolar (PNAE)		
			Outras Transferências de Recursos do FNDE	0,00	31.860,95
			Transferências do Estado referentes a Convênios e Instrumentos	0,00	2.997,40
			Congêneres vinculados à Educação		
Recursos Vinculados à Saúde	52.387.392,60	48.102.488,21	Recursos Vinculados à Saúde	54.194.121,16	44.051.325,68
Transferências Fundo a Fundo de Recursos do SUS provenientes do	17.591.507,39	16.303.411,36	Transferências Fundo a Fundo de Recursos do SUS provenientes do	16.743.869,17	16.652.346,72
Transferências Fundo a Fundo de Recursos do SUS provenientes do	2.800.000,00	6.500.000,00	Governo Federal - Bloco de Manutenção		
Transferências Fundo a Fundo de Recursos do SUS provenientes do	197.357,63	438.066,73	Transferências Fundo a Fundo de Recursos do SUS provenientes do	1.428.072,22	0,00
			Governo Federal - Bloco de Manutenção		

Sistema Contábil - Betha Sistemas. Usuário: Kamilac. Emissão: 26/03/2025, às 08:45:53. Protocolo: bffcd04f-ff68-4095-8482-cc8070812627



DIÁRIO OFICIAL

NOVA ANDRADINA-MS

Criado pela Lei Nº 1.336 de 09 de setembro de 2016



ESTADO DE MATO GROSSO DO SUL
MUNICÍPIO DE NOVA ANDRADINA
 Balanço Financeiro - Anexo 13
 CONSOLIDADO

Página: 2 / 5
 Exercício de 2024
 Período de: Janeiro à Dezembro
 Despesa: Empenhada

INGRESSOS			DISPÊNDIOS		
ESPECIFICAÇÃO	Exercício Atual	Exercício Anterior	ESPECIFICAÇÃO	Exercício Atual	Exercício Anterior
Transferências Fundo a Fundo de Recursos do SUS provenientes do	502.750,00	0,00	Transferências Fundo a Fundo de Recursos do SUS provenientes do	18.749,53	357.023,00
Transferências provenientes do Governo Federal destinadas ao	3.161.260,00	2.886.660,00	Governo Federal - Bloco de Estrutura		
Assistência financeira da União destinada à complementação ao	2.948.829,47	2.097.660,98	Transferências provenientes do Governo Federal destinadas ao	2.459.079,67	2.247.352,59
Assistência financeira da União destinada à complementação ao			vencimento dos agentes comunitários de		
Transferências Fundo a Fundo de Recursos do SUS provenientes do	23.994.191,19	16.219.481,91	Assistência financeira da União destinada à complementação ao	2.660.201,87	1.943.886,24
Transferências Fundo a Fundo de Recursos do SUS provenientes do	406.294,94	838.479,40	pagamento dos pisos salariais para profissionais da enfermagem.		
Transferências do Governo Federal referentes a Convênios e	148.874,32	213.018,73	Transferências Fundo a Fundo de Recursos do SUS provenientes do	21.979.804,85	14.759.035,32
Transferências do Governo Federal referentes a Convênios e	61.847,50	512.321,89	Governo Estadual		
Transferências do Estado referentes a Convênios e Instrumentos	574.471,33	125.982,44	Transferências Fundo a Fundo de Recursos do SUS provenientes do	100.000,00	60.000,00
Outros Recursos Vinculados à Saúde	8,83	1.967.404,77	Governo Estadual		
			Transferências do Governo Federal referentes a Convênios e	114.080,00	80.000,00
			Instrumentos Congêneres vinculados à Saúd		
			Transferências do Governo Federal referentes a Convênios e	1.120,14	0,00
			Instrumentos Congêneres vinculados à Saúd		
			Transferências do Estado referentes a Convênios e Instrumentos	0,00	34,49
			Congêneres vinculados à Saúde		
			Outros Recursos Vinculados à Saúde	0,00	2.010.624,16
			Transferências Fundo a Fundo de Recursos do SUS provenientes do	0,00	1.451.778,56
			Governo Federal - Bloco de Manutençã		
			Transferências Fundo a Fundo de Recursos do SUS provenientes do	6.412.022,01	0,00
			Governo Federal - Bloco de Manutençã		
			Transferências Fundo a Fundo de Recursos do SUS provenientes do	1.436.080,82	0,00
			Governo Federal - Bloco de Estrutura		
			Transferências Fundo a Fundo de Recursos do SUS provenientes do	255.308,44	0,00
			Governo Federal - Bloco de Manutençã		
			Transferências Fundo a Fundo de Recursos do SUS provenientes do	62.107,00	0,00
			Governo Federal - Bloco de Estrutura		
			Transferências provenientes do Governo Federal destinadas ao	179.089,77	0,00
			vencimento dos agentes comunitários de		
			Assistência financeira da União destinada à complementação ao	139.729,16	0,00
			pagamento dos pisos salariais para profissionais da enfermagem.		
			Transferências Fundo a Fundo de Recursos do SUS provenientes do	0,00	2.660.733,40
			Governo Estadual		
			Transferências Fundo a Fundo de Recursos do SUS provenientes do	50.000,00	0,00
			Governo Estadual		
			Transferências do Governo Federal referentes a Convênios e	129.774,78	642.075,01
			Instrumentos Congêneres vinculados à Saúd		
			Transferências do Governo Federal referentes a Convênios e	14.112,33	0,00
			Instrumentos Congêneres vinculados à Saúd		
			Transferências do Estado referentes a Convênios e Instrumentos	10.919,40	604.213,55
			Congêneres vinculados à Saúde		
			Outros Recursos Vinculados à Saúde	0,00	582.222,64
Recursos Vinculados à Assistência Social	2.468.672,70	1.213.580,49	Recursos Vinculados à Assistência Social	1.119.630,42	1.090.523,27
Transferência de Recursos do Fundo Nacional de Assistência Social -	833.894,50	866.966,27	Transferência de Recursos do Fundo Nacional de Assistência Social -	584.556,13	556.887,76
Transferência de Recursos do Fundo Nacional de Assistência Social -	1.094.294,76	0,00	FNAS		
Transferência de Recursos do Fundo Nacional de Assistência Social -	2.607,44	7.666,16	Transferência de Recursos do Fundo Nacional de Assistência Social -	53.556,63	0,00
			FNAS		

DIÁRIO OFICIAL

NOVA ANDRADINA-MS

Criado pela Lei Nº 1.336 de 09 de setembro de 2016



ESTADO DE MATO GROSSO DO SUL
MUNICÍPIO DE NOVA ANDRADINA
Balço Financeiro - Anexo 13
CONSOLIDADO

Página: 3 / 5
Exercício de 2024
Período de: Janeiro à Dezembro
Despesa: Empenhada

INGRESSOS			DISPÊNDIOS		
ESPECIFICAÇÃO	Exercício Atual	Exercício Anterior	ESPECIFICAÇÃO	Exercício Atual	Exercício Anterior
Transferência de Recursos dos Fundos Estaduais de Assistência Social	428.813,68	288.771,56	Transferência de Recursos dos Fundos Estaduais de Assistência Social	118.654,78	186.901,33
Transferências de Convênios e Instrumentos Congêneres vinculados	109.062,32	50.176,50	Transferência de Recursos do Fundo Nacional de Assistência Social - FNAS	334.603,88	254.969,33
			Transferência de Recursos do Fundo Nacional de Assistência Social - FNAS	28.259,00	69.639,71
			Transferência de Recursos dos Fundos Estaduais de Assistência Social	0,00	22.125,14
Demais Vinculações Decorrentes de Transferências	7.079.833,91	8.389.500,54	Demais Vinculações Decorrentes de Transferências	10.917.730,26	13.074.611,74
Outras Transferências de Convênios ou Instrumentos Congêneres da União	2.213.347,54	949.668,82	Outras Transferências de Convênios ou Instrumentos Congêneres da União	959.151,32	768.000,00
Outras Transferências de Convênios ou Instrumentos Congêneres	2.877.701,51	1.339.631,22	Outras Transferências de Convênios ou Instrumentos Congêneres dos Estados	2.467.386,68	2.523,26
Transferências da União Referentes a Compensações Financeiras	0,00	1.385.340,56	Transferências da União Referentes a Compensações Financeiras pela Exploração de Recursos Naturais	0,00	839.124,79
Transferência Especial da União	496.603,67	2.501.504,71	Transferência Especial da União	0,00	300.000,00
Demais Transferências Obrigatórias não Decorrentes de Repartições	0,00	1.287.447,30	Demais Transferências Obrigatórias não Decorrentes de Repartições de Receitas	0,00	1.287.447,30
Transferências Destinadas ao Setor Cultural - LC nº 195/2022 - Art. 8º	13.324,80	372.702,83	Transferências Destinadas ao Setor Cultural - LC nº 195/2022 - Art. 5º - Audiovisual	1.877,17	0,00
Transferências Destinadas ao Setor cultural - LC nº 195/2022 - Art. 8º	6.375,27	150.855,26	Transferências da União Referentes às participações na exploração de Petróleo e Gás Natural destinadas ao FEP - Lei 9.478/1997	1.493.717,98	0,00
Auxílio Financeiro - Outorga Crédito Tributário ICMS - Art. 5º, Inciso	0,00	22.993,05	Outras Transferências de Convênios ou Instrumentos Congêneres da União	64.695,20	249.065,26
Transferências da Política Nacional Aldir Blanc de Fomento à Cultura	30.379,46	379.356,79	Outras Transferências de Convênios ou Instrumentos Congêneres dos Estados	1.318.904,82	9.128.451,13
Transferências da União Referentes às participações na exploração	1.442.101,66	0,00	Transferência Especial da União	3.457.088,12	500.000,00
			Transferências Destinadas ao Setor Cultural - LC nº 195/2022 - Art. 5º - Audiovisual	372.702,83	0,00
			Transferências Destinadas ao Setor cultural - LC nº 195/2022 - Art. 8º - Demais Setores da Cultura	149.362,85	0,00
			Transferências da União Referentes às participações na exploração de Petróleo e Gás Natural destinadas ao FEP - Lei 9.478/1997	632.843,29	0,00
Demais Vinculações Legais	15.284.276,03	13.780.278,11	Demais Vinculações Legais	13.952.011,30	10.917.846,11
Recursos da Contribuição de Intervenção no Domínio Econômico - CIDE	138.026,66	21.342,03	Recursos da Contribuição de Intervenção no Domínio Econômico - CIDE	144.705,32	431,35
Recursos da Contribuição para o Custeio do Serviço de Iluminação Pública - COSIP	7.533.998,60	5.474.037,36	Recursos da Contribuição para o Custeio do Serviço de Iluminação Pública - COSIP	4.228.290,72	3.923.521,85
Recursos Vinculados ao Trânsito	815.856,12	606.253,24	Recursos Vinculados ao Trânsito	750.000,00	131.630,00
Recursos de Operações de Crédito	1.619.879,63	289.903,01	Recursos de Operações de Crédito	0,00	2.080.000,00
Recursos de Alienação de Bens/Ativos - Administração Direta	1.540.183,25	1.145.877,14	Recursos de Alienação de Bens/Ativos - Administração Direta	500.000,00	0,00
Recursos Vinculados a Fundos	276.125,97	228.397,50	Recursos Vinculados a Fundos	5.241,22	1.240,40
Outras Vinculações Legais	61.501,75	95.565,19	Outras Vinculações Legais	57.903,92	4.514.191,45
Outras Vinculações Legais	3.298.704,05	5.918.902,64	Outras Vinculações Legais	5.940.131,74	175.731,50

Sistema Contábil - Betha Sistemas. Usuário: Kamiliac. Emissão: 26/03/2025, às 08:45:53. Protocolo: bffcd04f-ff68-4095-8482-cc8070812627

DIÁRIO OFICIAL

NOVA ANDRADINA-MS

Criado pela Lei Nº 1.336 de 09 de setembro de 2016

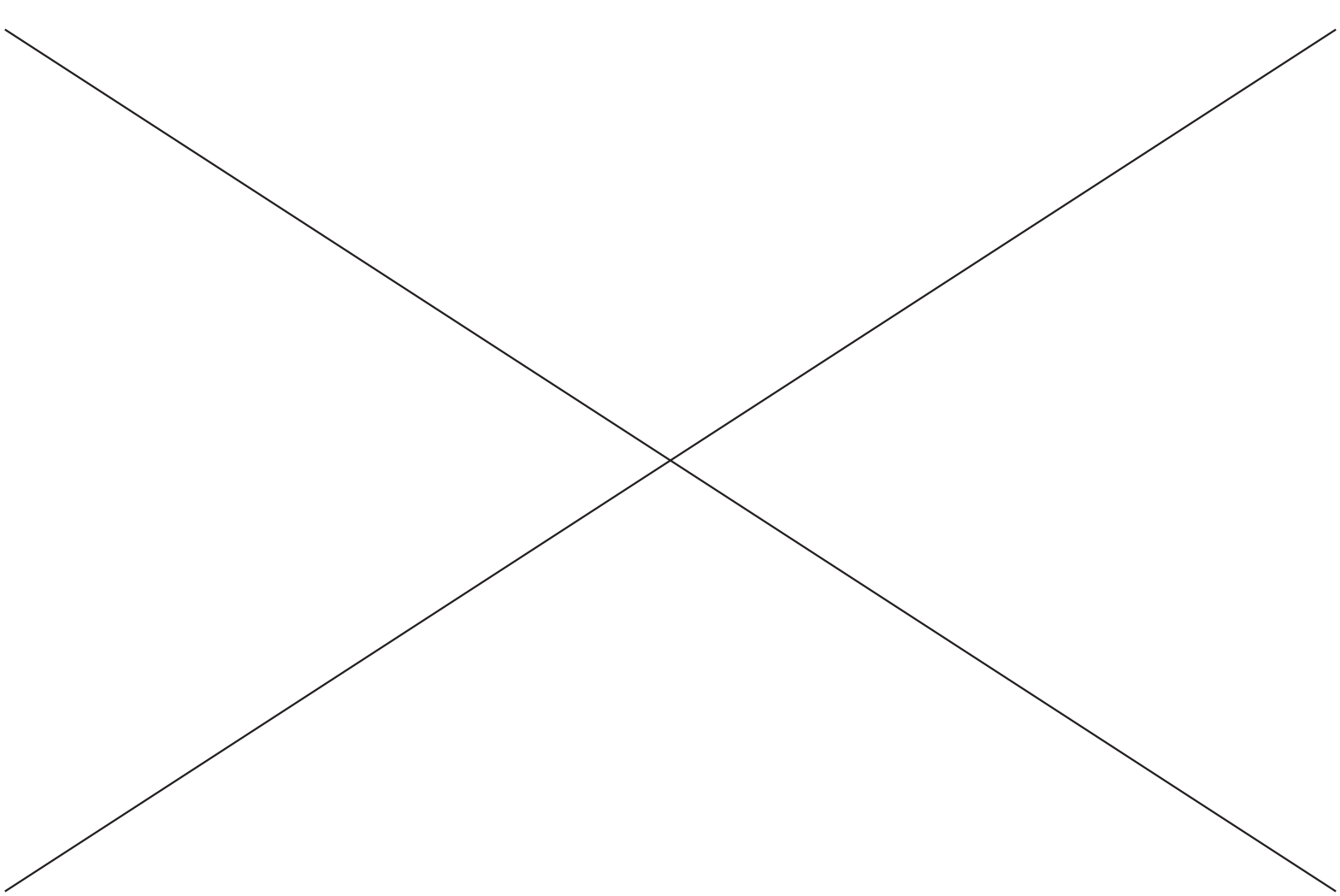


ESTADO DE MATO GROSSO DO SUL
MUNICÍPIO DE NOVA ANDRADINA
 Balanço Financeiro - Anexo 13
 CONSOLIDADO

Página: 4 / 5
 Exercício de 2024
 Período de: Janeiro à Dezembro
 Despesa: Empenhada

INGRESSOS			DISPÊNDIOS		
ESPECIFICAÇÃO	Exercício Atual	Exercício Anterior	ESPECIFICAÇÃO	Exercício Atual	Exercício Anterior
			Recursos Vinculados ao Trânsito	421.232,39	0,00
			Recursos de Alienação de Bens/Ativos - Administração Direta	535.194,82	0,00
			Recursos de Alienação de Bens/Ativos - Administração Indireta	607.694,34	0,00
			Recursos Vinculados a Fundos	37.112,32	90.400,00
			Outras Vinculações Legais	4.593,40	699,56
			Outras Vinculações Legais	719.911,11	0,00
Outras Vinculações	3.920,37	510.274,22	Outras Vinculações	148.719,48	510.756,24
Outros Recursos Vinculados - Transferências do Estado – FIS-Fundo	3.920,37	510.274,22	Outros Recursos Vinculados	0,00	445.820,06
			Outros Recursos Vinculados - Transferências do Estado – FIS-Fundo de Investimentos Sociais	96.286,04	16.020,72
			Outros Recursos Vinculados - Transferências do Estado – FIS-Fundo de Investimentos Sociais	52.433,44	48.915,46
Recursos Vinculados ao RPPS	46.751.197,43	22.039.386,22	Recursos Vinculados ao RPPS	17.501.675,88	13.654.373,22
Recursos Vinculados ao RPPS - Fundo em Capitalização (Plano Previdenciário)	44.601.793,04	20.456.079,03	Recursos Vinculados ao RPPS - Fundo em Capitalização (Plano Previdenciário)	15.247.376,28	12.311.246,91
Recursos Vinculados ao RPPS - Fundo em Capitalização (Plano Previdenciário)	0,00	4.271.070,44	Recursos Vinculados ao RPPS - Fundo em Capitalização (Plano Previdenciário)	0,00	3.586.491,97
Recursos vinculados ao RPPS - Fundo em Capitalização (Plano Previdenciário)	44.163.507,75	16.185.008,59	Recursos vinculados ao RPPS - Fundo em Capitalização (Plano Previdenciário)=Benefícios Previdenciários - Poder Executivo – Fundo em Capitalização (P	15.094.477,44	8.724.754,94
Recursos Vinculados ao RPPS - Fundo em Capitalização (Plano Previdenciário)	438.285,29	0,00	Recursos Vinculados ao RPPS - Fundo em Capitalização (Plano Previdenciário)=Benefícios Previdenciários - Poder Legislativo– Fundo em Capitalização (P	152.898,84	0,00
Recursos Vinculados ao RPPS - Taxa de Administração	2.149.404,39	1.583.307,19	Recursos Vinculados ao RPPS - Taxa de Administração	2.254.299,60	1.343.126,31
Recursos Vinculados ao RPPS - Taxa de Administração	2.149.404,39	1.583.307,19	Recursos Vinculados ao RPPS - Taxa de Administração	1.638.256,50	1.343.126,31
			Recursos Vinculados ao RPPS - Taxa de Administração	616.043,10	0,00
Transferências Financeiras Recebidas (II)	79.290.089,82	69.573.984,28	Transferências Financeiras Concedidas (VIII)	79.290.089,82	69.573.984,28
Transferências Recebidas para a Execução Orçamentária	74.413.182,62	65.330.414,30	Transferências Concedidas para a Execução Orçamentária	74.413.182,62	65.330.414,30
Transferências Financeiras Recebidas Independentes de Execução	0,00	0,00	Transferências Financeiras Concedidas Independentes de Execução	0,00	0,00
Transferências Recebidas para Aportes de recursos para o RPPS	4.876.907,20	4.243.569,98	Transferências Concedidas para Aportes de recursos para o RPPS	4.876.907,20	4.243.569,98
Transferências Recebidas para Aportes de recursos para o RGPS	0,00	0,00	Transferências Concedidas para Aportes de recursos para o RGPS	0,00	0,00
Outras Movimentações Financeiras Recebidas (III)	89.033.560,12	154.154.453,73	Outras Movimentações Financeiras (IX)	122.332.391,18	170.280.867,84
Resgates de Investimentos e Aplicações Financeiras	89.033.560,12	154.154.453,73	Transferências de Investimentos e Aplicações Financeiras	122.332.391,18	170.280.867,84
Desbloqueios de Valores em Caixa	0,00	0,00	Bloqueios de Valores em Caixa	0,00	0,00
Recebimentos Extraorçamentários (IV)	57.103.721,41	77.528.510,00	Pagamentos Extraorçamentários (X)	66.160.712,56	68.803.484,68

Sistema Contábil - Betha Sistemas. Usuário: Kamillac. Emissão: 26/03/2025, às 08:45:53. Protocolo: bffcd04f-#68-4095-8482-cc8070812627



DIÁRIO OFICIAL

NOVA ANDRADINA-MS

Criado pela Lei N° 1.336 de 09 de setembro de 2016



ESTADO DE MATO GROSSO DO SUL
MUNICÍPIO DE NOVA ANDRADINA
 Balanço Financeiro - Anexo 13
 CONSOLIDADO

Página: 5 / 5
 Exercício de 2024
 Período de: Janeiro à Dezembro
 Despesa: Empenhada

INGRESSOS			DISPÊNDIOS		
ESPECIFICAÇÃO	Exercício Atual	Exercício Anterior	ESPECIFICAÇÃO	Exercício Atual	Exercício Anterior
Inscrição de Restos a Pagar Não Processados	9.320.660,55	20.226.210,81	Pagamentos de Restos a Pagar Não Processados	16.506.497,76	14.048.627,66
Inscrição de Restos a Pagar Processados	374.455,92	1.620.695,50	Pagamentos de Restos a Pagar Processados	1.705.587,95	201.653,39
Depósitos Restituíveis e Valores Vinculados	43.689.338,71	55.681.603,69	Depósitos Restituíveis e Valores Vinculados	44.229.360,62	54.553.203,63
Outros Recebimentos Extraorçamentários	3.719.266,23	0,00	Outros Pagamentos Extraorçamentários	3.719.266,23	0,00
Saldo do Exercício Anterior (V)	83.168.983,00	86.239.058,58	Saldo para o Exercício Seguinte (XI)	63.368.040,67	83.168.983,00
Caixa e Equivalentes de Caixa (exceto RPPS)	83.050.375,53	85.996.871,49	Caixa e Equivalentes de Caixa (exceto RPPS)	62.906.784,28	83.050.375,53
Caixa e Equivalentes de Caixa RPPS	118.607,47	242.187,09	Caixa e Equivalentes de Caixa RPPS	461.256,39	118.607,47
Depósitos Restituíveis e Valores Vinculados	0,00	0,00	Depósitos Restituíveis e Valores Vinculados	0,00	0,00
TOTAL (VI) = (I + II + III + IV + V)	683.369.755,23	702.222.670,14	Total (XII) = (VII + VIII + IX + X + XI)	683.369.755,23	702.222.670,14

Nota(s) Explicativa(s):

DIÁRIO OFICIAL

NOVA ANDRADINA-MS

Criado pela Lei Nº 1.336 de 09 de setembro de 2016



MUNICIPIO DE NOVA ANDRADINA - MS
 PREFEITURA MUNICIPAL DE NOVA ANDRADINA
 Balanço Patrimonial - Anexo 14
 CONSOLIDADO

Exercício de 2024
 Página: 1 / 5
 Até o Mês: Dezembro

BALANÇO PATRIMONIAL

	Exercício Atual	Exercício Anterior
ATIVO	746.084.799,07	696.711.271,41
ATIVO CIRCULANTE	228.052.610,02	214.945.088,00
CAIXA E EQUIVALENTES DE CAIXA	63.368.040,67	83.168.983,00
CAIXA E EQUIVALENTES DE CAIXA EM MOEDA NACIONAL	63.368.040,67	83.168.983,00
CAIXA E EQUIVALENTES DE CAIXA EM MOEDA NACIONAL - CONSOLIDAÇÃO	63.368.040,67	83.168.983,00
CONTA ÚNICA RPPS	461.256,39	118.607,47
BANCOS CONTA MOVIMENTO - DEMAIS CONTAS	61.964.794,37	82.116.412,72
APLICAÇÕES FINANCEIRAS DE LIQUIDEZ IMEDIATA - RPPS - TAXA DE ADMINISTRAÇÃO	538.275,76	685.885,74
APLICAÇÕES FINANCEIRAS DE LIQUIDEZ IMEDIATA- RPPS - FUNDO EM CAPITALIZAÇÃO	403.714,15	248.077,07
DEMAIS CRÉDITOS E VALORES A CURTO PRAZO	884.037,15	1.257.352,42
CRÉDITOS PREVIDENCIÁRIOS A RECEBER A CURTO PRAZO	372.762,31	746.077,58
CRÉDITOS PREVIDENCIÁRIOS A RECEBER A CURTO PRAZO - CONSOLIDAÇÃO	2.113,72	0,00
CONTRIBUIÇÕES PREVIDENCIÁRIAS A RECEBER -	2.113,72	0,00
CRÉDITOS PREVIDENCIÁRIOS A RECEBER A CURTO PRAZO - INTRA OFSS	2.574,21	746.077,58
CONTRIBUIÇÕES PREVIDENCIÁRIAS A RECEBER -	2.574,21	746.077,58
CRÉDITOS PREVIDENCIÁRIOS A RECEBER A CURTO PRAZO - INTER OFSS - UNIÃO	368.074,38	0,00
COMPENSAÇÃO FINANCEIRA ENTRE REGIMES PREVIDENCIÁRIOS	368.074,38	0,00
OUTROS CRÉDITOS A RECEBER E VALORES A CURTO PRAZO	511.274,84	511.274,84
OUTROS CRÉDITOS A RECEBER E VALORES A CURTO PRAZO - CONSOLIDAÇÃO	511.274,84	511.274,84
CAMARA MUNICIPAL C/ SUPRIMENTOS	511.274,84	511.274,84
INVESTIMENTOS E APLICAÇÕES TEMPORÁRIAS A CURTO PRAZO	156.448.785,75	125.051.662,20
INVESTIMENTOS E APLICAÇÕES TEMPORÁRIAS DE CURTO PRAZO - RPPS	156.448.785,75	125.051.662,20
INVESTIMENTOS E APLICAÇÕES TEMPORÁRIAS DE CURTO PRAZO DO RPPS -	156.448.785,75	125.051.662,20
APLICAÇÕES EM SEGMENTO DE RENDA FIXA - RPPS - PLANO EM CAPITALIZAÇÃO	141.744.860,13	98.090.100,66
APLICAÇÕES EM SEGMENTO DE RENDA VARIÁVEL - RPPS - PLANO EM CAPITALIZAÇÃO	14.703.925,62	16.569.870,44
APLICAÇÕES DO RPPS EM FUNDOS DE INVESTIMENTO NO EXTERIOR - PLANO EM	0,00	4.003.919,56
APLICAÇÕES EM FUNDOS DE INVESTIMENTO ESTRUTURADOS - RPPS - PLANO EM	0,00	6.387.771,54
ESTOQUES	7.350.821,41	5.459.228,42
ALMOXARIFADO	7.350.821,41	5.459.228,42
ALMOXARIFADO - CONSOLIDAÇÃO	7.350.821,41	5.459.228,42
MATERIAL DE CONSUMO	1.830.558,56	1.244.779,96
GÊNEROS ALIMENTÍCIOS	159.079,61	111.169,24
MEDICAMENTOS E MATERIAIS HOSPITALARES	3.549.330,11	3.534.579,07
MATERIAIS GRÁFICOS	0,00	5.945,55
MATERIAL DE EXPEDIENTE	179.830,77	183.377,70
OUTROS - ALMOXARIFADO	1.632.022,36	379.376,90
VARIAÇÕES PATRIMONIAIS DIMINUTIVAS PAGAS ANTECIPADAMENTE	925,04	7.861,96
PRÊMIOS DE SEGUROS A APROPRIAR	925,04	7.861,96
PRÊMIOS DE SEGUROS A APROPRIAR - CONSOLIDAÇÃO	925,04	7.861,96
VPD Paga Antecipadamente -Outros Prêmios de Seguros a Apropriar	925,04	7.861,96
ATIVO NÃO CIRCULANTE	518.032.189,05	481.766.183,41
ATIVO REALIZÁVEL A LONGO PRAZO	295.425.107,01	291.929.323,63
CRÉDITOS A LONGO PRAZO	295.425.107,01	291.929.323,63
CRÉDITOS A LONGO PRAZO - CONSOLIDAÇÃO	20.778.988,66	16.440.370,27
DÍVIDA ATIVA TRIBUTÁRIA	20.778.988,66	16.440.370,27
CRÉDITOS A LONGO PRAZO - INTRA OFSS	274.646.118,35	275.488.953,36
CRÉDITOS PARA AMORTIZAÇÃO DE DEFICIT ATUARIAL - FUNDO EM CAPITALIZAÇÃO -	274.646.118,35	275.488.953,36
INVESTIMENTOS	17.280,00	17.280,00
PARTICIPAÇÕES PERMANENTES	17.280,00	17.280,00
PARTICIPAÇÕES PERMANENTES - CONSOLIDAÇÃO	17.280,00	17.280,00
PARTICIPAÇÕES AVALIADAS PELO MÉTODO DE EQUIVALÊNCIA PATRIMONIAL	17.280,00	17.280,00
IMOBILIZADO	222.589.802,04	189.819.579,78
BENS MOVEIS	63.739.040,37	56.359.776,11
BENS MOVEIS- CONSOLIDAÇÃO	63.739.040,37	56.359.776,11

DIÁRIO OFICIAL

NOVA ANDRADINA-MS

Criado pela Lei Nº 1.336 de 09 de setembro de 2016



MUNICÍPIO DE NOVA ANDRADINA - MS
 PREFEITURA MUNICIPAL DE NOVA ANDRADINA
 Balanço Patrimonial - Anexo 14
 CONSOLIDADO

Exercício de 2024
 Página: 2 / 5
 Até o Mês: Dezembro

MÁQUINAS, APARELHOS, EQUIPAMENTOS E FERRAMENTAS	16.807.535,51	15.740.261,89
BENS DE INFORMÁTICA	4.945.860,14	5.300.994,24
MÓVEIS E UTENSÍLIOS	8.805.499,07	6.009.928,86
MATERIAIS CULTURAIS, EDUCACIONAIS E DE COMUNICAÇÃO	53.403,40	59.721,21
VEÍCULOS	31.547.638,84	27.668.261,75
DEMAIS BENS MÓVEIS	1.579.103,41	1.580.608,16
BENS IMÓVEIS	203.489.636,12	170.812.894,90
BENS IMOVEIS- CONSOLIDAÇÃO	203.489.636,12	170.812.894,90
BENS DE USO ESPECIAL	85.286.897,47	73.791.063,40
BENS DOMINICAIS	41.986.049,84	42.753.792,54
BENS DE USO COMUM DO POVO	47.088.296,87	37.301.242,51
BENS IMÓVEIS EM ANDAMENTO	25.306.317,03	15.517.271,16
INSTALAÇÕES	3.822.074,91	1.449.525,29
(-) DEPRECIÇÃO, EXAUSTÃO E AMORTIZAÇÃO ACUMULADAS	-44.456.377,51	-37.170.594,29
(-) DEPRECIÇÃO, EXAUSTÃO E AMORTIZAÇÃO ACUMULADAS - CONSOLIDAÇÃO	-44.456.377,51	-37.170.594,29
(-) DEPRECIÇÃO ACUMULADA - BENS MÓVEIS	-31.176.372,30	-23.890.589,08
(-) DEPRECIÇÃO ACUMULADA - BENS IMÓVEIS	-13.280.005,21	-13.280.005,21
(-) REDUÇÃO AO VALOR RECUPERÁVEL DE IMOBILIZADO	-182.496,94	-182.496,94
(-) REDUÇÃO AO VALOR RECUPERÁVEL DE IMOBILIZADO - CONSOLIDAÇÃO	-182.496,94	-182.496,94
(-) REDUÇÃO AO VALOR RECUPERÁVEL DE IMOBILIZADO - BENS MOVEIS	-179.478,53	-179.478,53
(-) REDUÇÃO AO VALOR RECUPERÁVEL DE IMOBILIZADO - BENS IMÓVEIS	-3.018,41	-3.018,41
PASSIVO E PATRIMÔNIO LÍQUIDO	746.084.799,07	696.711.271,41
PASSIVO CIRCULANTE	4.668.525,66	9.699.068,92
OBRIGAÇÕES TRABALHISTAS, PREVIDENCIÁRIAS E ASSISTENCIAIS A PAGAR A CURTO PRAZO	3.832.702,39	7.945.453,98
PESSOAL A PAGAR	3.782.740,81	7.445.971,91
PESSOAL A PAGAR - CONSOLIDAÇÃO	3.782.740,81	7.445.971,91
PESSOAL A PAGAR	3.782.740,81	7.445.971,91
ENCARGOS SOCIAIS A PAGAR	49.961,58	499.482,07
ENCARGOS SOCIAIS A PAGAR-INTRA OFSS	0,00	223.000,38
CONTRIBUIÇÃO A REGIME PRÓPRIO DE PREVIDÊNCIA (RPPS)	0,00	223.000,38
ENCARGOS SOCIAIS A PAGAR-INTER OFSS - UNIÃO	49.961,58	276.481,69
CONTRIBUIÇÕES AO RGPS A PAGAR	45.495,94	272.016,05
FGTS	4.465,64	4.465,64
FORNECEDORES E CONTAS A PAGAR A CURTO PRAZO	376.374,19	1.261.435,99
FORNECEDORES E CONTAS A PAGAR NACIONAIS A CURTO PRAZO	376.374,19	1.261.435,99
FORNECEDORES E CONTAS A PAGAR NACIONAIS A CURTO PRAZO - CONSOLIDAÇÃO	376.374,19	1.261.435,99
FORNECEDORES NACIONAIS	376.374,19	1.261.435,99
DEMAIS OBRIGAÇÕES A CURTO PRAZO	459.449,08	492.178,95
VALORES RESTITUÍVEIS	459.449,08	492.178,95
VALORES RESTITUÍVEIS - CONSOLIDAÇÃO	98.843,29	82.478,02
CONSIGNAÇÕES	98.843,29	80.237,13
DEPOSITOS JUDICIAIS	0,00	2.240,89
VALORES RESTITUÍVEIS - INTRA OFSS	0,00	5.784,38
CONSIGNAÇÕES	0,00	5.784,38
VALORES RESTITUÍVEIS - INTER OFSS - UNIÃO	360.605,79	403.916,55
CONSIGNAÇÕES	360.605,79	403.916,55
PASSIVO NAO-CIRCULANTE	447.657.683,78	419.104.823,15
OBRIGAÇÕES TRABALHISTAS, PREVIDENCIÁRIAS E ASSISTENCIAIS A PAGAR A LONGO PRAZO	8.555.033,20	9.062.626,04
ENCARGOS SOCIAIS A PAGAR	8.555.033,20	9.062.626,04
ENCARGOS SOCIAIS A PAGAR- CONSOLIDAÇÃO	8.555.033,20	9.062.626,04
CONTRIBUIÇÕES SOCIAIS - DÉBITOS PARCELADOS	8.555.033,20	9.062.626,04
EMPRÉSTIMOS E FINANCIAMENTOS A LONGO PRAZO	10.301.780,09	10.226.249,71
EMPRÉSTIMOS A LONGO PRAZO - INTERNO	10.301.780,09	10.226.249,71
EMPRÉSTIMOS A LONGO PRAZO - INTERNO - CONSOLIDAÇÃO	10.301.780,09	10.226.249,71
EMPRÉSTIMOS INTERNOS - EM CONTRATOS	10.301.780,09	10.226.249,71

DIÁRIO OFICIAL

NOVA ANDRADINA-MS

Criado pela Lei Nº 1.336 de 09 de setembro de 2016



MUNICÍPIO DE NOVA ANDRADINA - MS
 PREFEITURA MUNICIPAL DE NOVA ANDRADINA
 Balanço Patrimonial - Anexo 14
 CONSOLIDADO

Exercício de 2024
 Página: 3 / 5
 Até o Mês: Dezembro

PROVISÕES A LONGO PRAZO	428.800.870,49	399.815.947,40
PROVISÕES MATEMÁTICAS PREVIDENCIÁRIAS A LONGO PRAZO	428.800.870,49	399.815.947,40
PROVISÕES MATEMÁTICAS PREVIDENCIÁRIAS A LONGO PRAZO - CONSOLIDAÇÃO	428.800.870,49	399.815.947,40
PLANO PREVIDENCIARIO - PROVISOES DE BENEFICIOS CONCEDIDOS	161.384.010,59	149.958.450,87
PLANO PREVIDENCIARIO - PROVISOES DE BENEFICIOS A CONCEDER	267.416.859,90	249.857.496,53
PATRIMÔNIO LIQUIDO	293.758.589,63	267.907.379,34
DEMAIS RESERVAS	3.526.280,29	1.777.207,09
RESERVAS ATUARIAIS	3.526.280,29	1.777.207,09
RESERVA ATUARIAL - CONSOLIDAÇÃO	3.526.280,29	1.777.207,09
RESERVAS ATUARIAIS - FUNDO EM CAPITALIZAÇÃO	3.526.280,29	1.777.207,09
RESULTADOS ACUMULADOS	290.232.309,34	266.130.172,25
SUPERÁVITS OU DÉFICITS ACUMULADOS	290.232.309,34	266.130.172,25
SUPERÁVITS OU DÉFICITS ACUMULADOS - CONSOLIDAÇÃO	-1.411.312.450,75	-1.177.116.934,65
SUPERÁVITS OU DÉFICITS DO EXERCÍCIO	-234.182.399,66	-103.553.263,32
SUPERAVITS OU DEFICITS DE EXERCÍCIOS ANTERIORES	-1.177.130.051,09	-1.075.267.257,32
AJUSTES DE EXERCÍCIOS ANTERIORES	0,00	1.703.585,99
SUPERÁVITS OU DÉFICITS ACUMULADOS - INTRA OFSS	-11.911.060,11	-13.599.585,73
SUPERÁVITS OU DÉFICITS DO EXERCÍCIO	1.675.409,18	300.735,67
SUPERAVITS OU DEFICITS DE EXERCÍCIOS ANTERIORES	-13.586.469,29	-13.900.321,40
SUPERÁVITS OU DÉFICITS ACUMULADOS - INTER OFSS - UNIÃO	911.623.291,90	787.616.461,31
SUPERÁVITS OU DÉFICITS DO EXERCÍCIO	124.006.830,59	108.692.028,84
SUPERAVITS OU DEFICITS DE EXERCÍCIOS ANTERIORES	787.616.461,31	678.924.432,47
SUPERÁVITS OU DÉFICITS ACUMULADOS - INTER OFSS - ESTADO	806.996.591,68	673.134.783,90
SUPERÁVITS OU DÉFICITS DO EXERCÍCIO	133.861.807,78	119.209.625,38
SUPERAVITS OU DEFICITS DE EXERCÍCIOS ANTERIORES	673.134.783,90	553.925.158,52
SUPERÁVITS OU DÉFICITS ACUMULADOS - INTER OFSS - MUNICÍPIO	-5.164.063,38	-3.904.552,58
SUPERÁVITS OU DÉFICITS DO EXERCÍCIO	-1.259.510,80	-401.473,00
SUPERAVITS OU DEFICITS DE EXERCÍCIOS ANTERIORES	-3.904.552,58	-3.503.079,58

QUADRO DOS ATIVOS E PASSIVOS FINANCEIROS E PERMANENTES

	Exercício Atual	Exercício Anterior
ATIVO (I)	746.084.799,07	696.711.271,41
ATIVO FINANCEIRO	209.100.252,93	195.602.364,20
ATIVO PERMANENTE	536.984.546,14	501.108.907,21
PASSIVO (II)	464.964.922,58	451.714.190,85
PASSIVO FINANCEIRO	13.524.497,99	25.164.681,39
PASSIVO PERMANENTE	451.440.424,59	426.549.509,46
SALDO PATRIMONIAL (III) = (I - II)	281.119.876,49	244.997.080,56

QUADRO DAS CONTAS DE COMPENSAÇÃO

	Exercício Atual	Exercício Anterior
ATOS POTENCIAIS ATIVOS	5.985.266,56	3.837.786,56
GARANTIAS E CONTRAGARANTIAS RECEBIDAS	63.345,00	63.345,00
DIREITOS CONVENIADOS E OUTROS INSTRUMENTOS CONGÊNERES	0,00	0,00
DIREITOS CONTRATUAIS	5.921.921,56	3.774.441,56
OUTROS ATOS POTENCIAIS ATIVOS	0,00	0,00
ATOS POTENCIAIS PASSIVOS	125.306.890,85	100.360.735,46
GARANTIAS E CONTRAGARANTIAS CONCEDIDAS	0,00	0,00
OBRIGAÇÕES CONVENIADAS E OUTROS INSTRUMENTOS CONGÊNERES	5.183.109,37	1.673.150,84
OBRIGAÇÕES CONTRATUAIS	120.123.781,48	98.687.584,62
OUTROS ATOS POTENCIAIS PASSIVOS	0,00	0,00

QUADRO DO SUPERÁVIT/DÉFICIT FINANCEIRO

DIÁRIO OFICIAL

NOVA ANDRADINA-MS

Criado pela Lei N° 1.336 de 09 de setembro de 2016



MUNICÍPIO DE NOVA ANDRADINA - MS
 PREFEITURA MUNICIPAL DE NOVA ANDRADINA
 Balanço Patrimonial - Anexo 14
 CONSOLIDADO

Exercício de 2024
 Página: 4 / 5
 Até o Mês: Dezembro

	Exercício Atual	Exercício Anterior
TOTAL POR FONTES DE RECURSOS	195.575.754,94	170.437.682,81
15000000 - RECURSOS NÃO VINCULADOS DE IMPOSTOS	8.789.896,53	6.215.535,60
15001001 - RECURSOS NÃO VINCULADOS DE IMPOSTOS	0,00	261.930,43
15001002 - RECURSOS NÃO VINCULADOS DE IMPOSTOS	129.509,95	6.613,70
15010000 - OUTROS RECURSOS NÃO VINCULADOS	807.755,45	844.317,01
15020000 - RECURSOS NÃO VINCULADOS DA COMPENSAÇÃO DE IMPOSTO.	0,00	181.787,06
15400000 - TRANSFERÊNCIAS DO FUNDEB - IMPOSTOS E TRANSFERÊNCIAS DE IMPOSTOS	56.962,39	0,00
15401070 - TRANSFERÊNCIAS DO FUNDEB - IMPOSTOS E TRANSFERÊNCIAS DE IMPOSTOS	1.378.376,88	43.547,24
15500000 - TRANSFERÊNCIA DO SALÁRIO-EDUCAÇÃO	1.755.646,99	1.090.209,93
15520000 - TRANSFERÊNCIAS DE RECURSOS DO FNDE REFERENTES AO PROGRAMA NACIONAL	80.115,36	243.396,97
15530000 - TRANSFERÊNCIAS DE RECURSOS DO FNDE REFERENTES AO PROGRAMA NACIONAL	76.229,57	69,60
15690000 - OUTRAS TRANSFERÊNCIAS DE RECURSOS DO FNDE	66,27	828,24
15710000 - TRANSFERÊNCIAS DO ESTADO REFERENTES A CONVÊNIOS E INSTRUMENTOS	415.882,83	42.566,11
16000000 - TRANSFERÊNCIAS FUNDO A FUNDO DE RECURSOS DO SUS PROVENIENTES DO	791.204,77	2.679,40
16003110 - TRANSFERÊNCIAS FUNDO A FUNDO DE RECURSOS DO SUS PROVENIENTES DO	1.375.189,91	6.500.000,00
16010000 - TRANSFERÊNCIAS FUNDO A FUNDO DE RECURSOS DO SUS PROVENIENTES DO	178.072,31	182.356,83
16013110 - TRANSFERÊNCIAS FUNDO A FUNDO DE RECURSOS DO SUS PROVENIENTES DO	502.750,00	0,00
16040000 - TRANSFERÊNCIAS PROVENIENTES DO GOVERNO FEDERAL DESTINADAS AO	703.651,63	354.159,05
16050000 - ASSISTÊNCIA FINANCEIRA DA UNIÃO DESTINADA À COMPLEMENTAÇÃO AO	288.627,60	153.774,74
16210000 - TRANSFERÊNCIAS FUNDO A FUNDO DE RECURSOS DO SUS PROVENIENTES DO	2.044.879,38	575.289,28
16213210 - TRANSFERÊNCIAS FUNDO A FUNDO DE RECURSOS DO SUS PROVENIENTES DO	306.294,94	778.479,40
16310000 - TRANSFERÊNCIAS DO GOVERNO FEDERAL REFERENTES A CONVÊNIOS E	23.147,73	130.108,82
16313110 - TRANSFERÊNCIAS DO GOVERNO FEDERAL REFERENTES A CONVÊNIOS E	0,00	14.112,33
16320000 - TRANSFERÊNCIAS DO ESTADO REFERENTES A CONVÊNIOS E INSTRUMENTOS	523.051,84	125.935,95
16590000 - OUTROS RECURSOS VINCULADOS À SAÚDE	92,05	1.176,43
16600000 - TRANSFERÊNCIA DE RECURSOS DO FUNDO NACIONAL DE ASSISTÊNCIA SOCIAL -	292.367,56	419.831,30
16603110 - TRANSFERÊNCIA DE RECURSOS DO FUNDO NACIONAL DE ASSISTÊNCIA SOCIAL -	1.040.738,13	0,00
16607336 - TRANSFERÊNCIA DE RECURSOS DO FUNDO NACIONAL DE ASSISTÊNCIA SOCIAL -	2.607,44	7.666,16
16610000 - TRANSFERÊNCIA DE RECURSOS DOS FUNDOS ESTADUAIS DE ASSISTÊNCIA SOCIAL	310.158,90	101.913,79
16653210 - TRANSFERÊNCIAS DE CONVÊNIOS E INSTRUMENTOS CONGÊNERES VINCULADOS À	109.406,54	50.176,50
17000000 - OUTRAS TRANSFERÊNCIAS DE CONVÊNIOS OU INSTRUMENTOS CONGÊNERES DA	1.225.979,13	148.292,41
17010000 - OUTRAS TRANSFERÊNCIAS DE CONVÊNIOS OU INSTRUMENTOS CONGÊNERES DOS	373.360,45	1.327.346,09
17040000 - TRANSFERÊNCIAS DA UNIÃO REFERENTES A COMPENSAÇÕES FINANCEIRAS PELA	75.464,32	500.672,11
17063110 - TRANSFERÊNCIA ESPECIAL DA UNIÃO	569.128,13	2.463.685,94
17150000 - TRANSFERÊNCIAS DESTINADAS AO SETOR CULTURAL - LC N° 195/2022 – ART. 5° -	11.447,63	372.702,83
17160000 - TRANSFERÊNCIAS DESTINADAS AO SETOR CULTURAL - LC N° 195/2022 – ART. 8° -	6.375,27	150.855,26
17180000 - AUXÍLIO FINANCEIRO – OUTORGA CRÉDITO TRIBUTÁRIO ICMS – ART. 5°, INCISO V, EC	0,00	22.993,05
17190000 - TRANSFERÊNCIAS DA POLÍTICA NACIONAL ALDIR BLANC DE FOMENTO À CULTURA -	30.379,46	379.356,79
17200000 - TRANSFERÊNCIAS DA UNIÃO REFERENTES ÀS PARTICIPAÇÕES NA EXPLORAÇÃO DE	210.377,21	0,00
17500000 - RECURSOS DA CONTRIBUIÇÃO DE INTERVENÇÃO NO DOMÍNIO ECONÔMICO - CIDE	673,81	20.910,83
17510000 - RECURSOS DA CONTRIBUIÇÃO PARA O CUSTEIO DO SERVIÇO DE ILUMINAÇÃO	1.355.364,28	1.554.771,71
17520000 - RECURSOS VINCULADOS AO TRÂNSITO	265.151,47	567.395,43
17540000 - RECURSOS DE OPERAÇÕES DE CRÉDITO	-170.233,36	-1.790.112,99
17550000 - RECURSOS DE ALIENAÇÃO DE BENS/ATIVOS - ADMINISTRAÇÃO DIRETA	3.086.612,57	914.226,45
17590000 - RECURSOS VINCULADOS A FUNDOS	270.884,75	285.967,74
17990000 - OUTRAS VINCULAÇÕES LEGAIS	3.444,44	4.678,83
17997400 - OUTRAS VINCULAÇÕES LEGAIS	265.896,16	955.383,79
18001111 - RECURSOS VINCULADOS AO RPPS - FUNDO EM CAPITALIZAÇÃO (PLANO	146.139.572,95	112.613.051,20
18001121 - RECURSOS VINCULADOS AO RPPS - FUNDO EM CAPITALIZAÇÃO (PLANO	197.510,17	0,00
18020000 - RECURSOS VINCULADOS AO RPPS - TAXA DE ADMINISTRAÇÃO	648.212,32	136.424,43
18620000 - RECURSOS DE DEPÓSITOS DE TERCEIROS	32.376,98	4.975,22
18690000 - OUTROS RECURSOS EXTRAORÇAMENTÁRIOS	17.320,99	27.510,45
18997407 - OUTROS RECURSOS VINCULADOS - TRANSFERÊNCIAS DO ESTADO – FIS-FUNDO DE	2.146,75	48.433,44
25000000 - RECURSOS NÃO VINCULADOS DE IMPOSTOS	2.471.412,59	11.066.436,28
25001001 - RECURSOS NÃO VINCULADOS DE IMPOSTOS	0,00	431.665,57

DIÁRIO OFICIAL

NOVA ANDRADINA-MS

Criado pela Lei N° 1.336 de 09 de setembro de 2016



MUNICÍPIO DE NOVA ANDRADINA - MS
 PREFEITURA MUNICIPAL DE NOVA ANDRADINA
 Balanço Patrimonial - Anexo 14
 CONSOLIDADO

Exercício de 2024
 Página: 5 / 5
 Até o Mês: Dezembro

25001002 - RECURSOS NÃO VINCULADOS DE IMPOSTOS	540.018,62	612.330,76
25010000 - OUTROS RECURSOS NÃO VINCULADOS	150.324,64	0,00
25500000 - TRANSFERÊNCIA DO SALÁRIO-EDUCAÇÃO	1.374.994,56	1.111.556,95
25520000 - TRANSFERÊNCIAS DE RECURSOS DO FNDE REFERENTES AO PROGRAMA NACIONAL	0,00	23.988,36
25530000 - TRANSFERÊNCIAS DE RECURSOS DO FNDE REFERENTES AO PROGRAMA NACIONAL	753,89	684,29
25690000 - OUTRAS TRANSFERÊNCIAS DE RECURSOS DO FNDE	827,43	0,00
25710000 - TRANSFERÊNCIAS DO ESTADO REFERENTES A CONVÊNIOS E INSTRUMENTOS	42.566,11	0,00
26000000 - TRANSFERÊNCIAS FUNDO A FUNDO DE RECURSOS DO SUS PROVENIENTES DO	38.703,29	36.296,02
26003110 - TRANSFERÊNCIAS FUNDO A FUNDO DE RECURSOS DO SUS PROVENIENTES DO	87.977,99	0,00
26010000 - TRANSFERÊNCIAS FUNDO A FUNDO DE RECURSOS DO SUS PROVENIENTES DO	61.256,64	1.314.980,63
26020000 - TRANSFERÊNCIAS FUNDO A FUNDO DE RECURSOS DO SUS PROVENIENTES DO	0,00	278.110,45
26030000 - TRANSFERÊNCIAS FUNDO A FUNDO DE RECURSOS DO SUS PROVENIENTES DO	0,00	62.107,00
26040000 - TRANSFERÊNCIAS PROVENIENTES DO GOVERNO FEDERAL DESTINADAS AO	172.629,28	0,00
26050000 - ASSISTÊNCIA FINANCEIRA DA UNIÃO DESTINADA À COMPLEMENTAÇÃO AO	10.056,00	0,00
26210000 - TRANSFERÊNCIAS FUNDO A FUNDO DE RECURSOS DO SUS PROVENIENTES DO	573.457,48	10.829,60
26213210 - TRANSFERÊNCIAS FUNDO A FUNDO DE RECURSOS DO SUS PROVENIENTES DO	828.479,40	100.000,00
26213220 - TRANSFERÊNCIAS FUNDO A FUNDO DE RECURSOS DO SUS PROVENIENTES DO	400.000,00	400.000,00
26217336 - TRANSFERÊNCIAS FUNDO A FUNDO DE RECURSOS DO SUS PROVENIENTES DO	386.174,12	386.174,12
26310000 - TRANSFERÊNCIAS DO GOVERNO FEDERAL REFERENTES A CONVÊNIOS E	4.614,78	3.289,34
26320000 - TRANSFERÊNCIAS DO ESTADO REFERENTES A CONVÊNIOS E INSTRUMENTOS	368.185,72	253.169,17
26590000 - OUTROS RECURSOS VINCULADOS À SAÚDE	609,35	61.087,16
26600000 - TRANSFERÊNCIA DE RECURSOS DO FUNDO NACIONAL DE ASSISTÊNCIA SOCIAL -	792.518,99	708.749,04
26607336 - TRANSFERÊNCIA DE RECURSOS DO FUNDO NACIONAL DE ASSISTÊNCIA SOCIAL -	4.694,95	25.287,79
26610000 - TRANSFERÊNCIA DE RECURSOS DOS FUNDOS ESTADUAIS DE ASSISTÊNCIA SOCIAL	112.326,47	10.412,68
26653210 - TRANSFERÊNCIAS DE CONVÊNIOS E INSTRUMENTOS CONGÊNERES VINCULADOS À	50.176,50	0,00
27000000 - OUTRAS TRANSFERÊNCIAS DE CONVÊNIOS OU INSTRUMENTOS CONGÊNERES DA	338.969,67	259.507,25
27010000 - OUTRAS TRANSFERÊNCIAS DE CONVÊNIOS OU INSTRUMENTOS CONGÊNERES DOS	809.646,00	839.452,13
27040000 - TRANSFERÊNCIAS DA UNIÃO REFERENTES A COMPENSAÇÕES FINANCEIRAS PELA	0,00	1.369.679,07
27047350 - TRANSFERÊNCIAS DA UNIÃO REFERENTES A COMPENSAÇÕES FINANCEIRAS PELA	0,00	1.011.676,37
27063110 - TRANSFERÊNCIA ESPECIAL DA UNIÃO	918.218,15	1.969.137,19
27160000 - TRANSFERÊNCIAS DESTINADAS AO SETOR CULTURAL - LC N° 195/2022 – ART. 8º -	1.492,41	0,00
27180000 - AUXILIO FINANCEIRO OUTORGA TRIBUTARIO ICMS ART. 5	22.993,05	0,00
27190000 - TRANSFERÊNCIAS DA POLÍTICA NACIONAL ALDIR BLANC DE FOMENTO À CULTURA -	379.356,79	0,00
27200000 - TRANSFERÊNCIAS DA UNIÃO REFERENTES ÀS PARTICIPAÇÕES NA EXPLORAÇÃO DE	980.093,88	0,00
27210000 - TRANSFERÊNCIAS DA UNIÃO REFERENTES A CESSÃO ONEROSA DE PETRÓLEO – LEI	1.011.676,37	0,00
27500000 - RECURSOS DA CONTRIBUIÇÃO DE INTERVENÇÃO NO DOMÍNIO ECONÔMICO - CIDE	33.777,84	19.214,57
27510000 - RECURSOS DA CONTRIBUIÇÃO PARA O CUSTEIO DO SERVIÇO DE ILUMINAÇÃO	2.367.364,06	1.835.358,43
27520000 - RECURSOS VINCULADOS AO TRÂNSITO	918.356,28	946.657,33
27540000 - RECURSOS DE OPERAÇÕES DE CRÉDITO	122.563,56	122.746,56
27550000 - RECURSOS DE ALIENAÇÃO DE BENS/ATIVOS - ADMINISTRAÇÃO DIRETA	757.045,37	197.316,30
27560000 - RECURSOS DE ALIENAÇÃO DE BENS/ATIVOS - ADMINISTRAÇÃO INDIRETA	1.183.071,91	2.612.679,89
27590000 - RECURSOS VINCULADOS A FUNDOS	503.906,41	255.050,99
27990000 - OUTRAS VINCULAÇÕES LEGAIS	85,43	0,00
27997400 - OUTRAS VINCULAÇÕES LEGAIS	70.833,58	2.392.065,71
28020000 - RECURSOS VINCULADOS AO RPPS - TAXA DE ADMINISTRAÇÃO	51.319,83	668.002,93
28620000 - RECURSOS DE DEPÓSITOS DE TERCEIROS	4.975,22	0,00
28690000 - OUTROS RECURSOS EXTRAORÇAMENTÁRIOS	27.121,50	0,00
28997407 - OUTROS RECURSOS VINCULADOS - TRANSFERÊNCIAS DO ESTADO – FIS-FUNDO DE	0,00	4.000,00

Nota(s) Explicativa(s):

DIÁRIO OFICIAL

NOVA ANDRADINA-MS

Criado pela Lei Nº 1.336 de 09 de setembro de 2016



MUNICÍPIO DE NOVA ANDRADINA - MS
 PREFEITURA MUNICIPAL DE NOVA ANDRADINA
 Demonstração das Variações Patrimoniais - Anexo 15
 CONSOLIDADO

Exercício de 2024

Mês: 12

Página: 1 / 2

	Exercício atual	Exercício anterior
VARIAÇÕES PATRIMONIAIS AUMENTATIVAS	490.722.869,04	510.057.653,61
IMPOSTOS, TAXAS E CONTRIBUIÇÕES DE MELHORIA	61.311.688,44	44.982.537,45
IMPOSTOS	59.404.522,66	42.517.046,25
TAXAS	1.907.165,78	2.464.941,20
CONTRIBUIÇÕES DE MELHORIA	0,00	550,00
CONTRIBUIÇÕES	27.972.114,14	23.179.589,72
CONTRIBUIÇÕES SOCIAIS	20.797.310,43	17.906.172,97
CONTRIBUIÇÃO DE ILUMINAÇÃO PÚBLICA	7.174.803,71	5.273.416,75
EXPLORAÇÃO E VENDA DE BENS, SERVIÇOS E DIREITOS	2.595.900,00	916.363,54
EXPLORAÇÃO DE BENS E DIREITOS E PRESTAÇÃO DE SERVIÇOS	2.595.900,00	916.363,54
VARIAÇÕES PATRIMONIAIS AUMENTATIVAS FINANCEIRAS	10.351.040,28	11.389.833,87
JUROS E ENCARGOS DE MORA	3.535.481,72	982.722,37
REMUNERAÇÃO DE DEPÓSITOS BANCÁRIOS E APLICAÇÕES FINANCEIRAS	6.813.423,37	10.253.677,73
OUTRAS VARIAÇÕES PATRIMONIAIS AUMENTATIVAS - FINANCEIRAS	2.135,19	153.433,77
TRANSFERÊNCIAS E DELEGAÇÕES RECEBIDAS	357.625.719,87	323.104.601,74
TRANSFERÊNCIAS INTRAGOVERNAMENTAIS	81.966.384,63	71.846.246,43
TRANSFERÊNCIAS INTER GOVERNAMENTAIS	275.644.596,19	251.258.355,31
EXECUÇÃO ORÇAMENTÁRIA DELEGADA	14.739,05	0,00
VALORIZAÇÃO E GANHOS COM ATIVOS E DESINCORPORAÇÃO DE PASSIVOS	17.551.776,09	22.257.311,20
REAVLIAÇÃO DE ATIVOS	15.415.590,01	17.105.024,36
GANHOS COM INCORPORAÇÃO DE ATIVOS	1.984.204,10	5.152.037,23
GANHOS COM DESINCORPORAÇÃO DE PASSIVOS	151.981,98	249,61
OUTRAS VARIAÇÕES PATRIMONIAIS AUMENTATIVAS	13.314.630,22	84.227.416,09
REVERSÃO DE PROVISÕES E AJUSTES DE PERDAS	0,00	78.981.568,87
DIVERSAS VARIAÇÕES PATRIMONIAIS AUMENTATIVAS	13.314.630,22	5.245.847,22
VARIAÇÕES PATRIMONIAIS DIMINUTIVAS	466.620.731,95	385.810.000,04
PESSOAL E ENCARGOS	148.122.425,29	138.715.172,90
REMUNERAÇÃO A PESSOAL	132.068.165,02	116.181.184,80
ENCARGOS PATRONAIS	15.268.257,41	16.478.043,33
OUTRAS VARIAÇÕES PATRIMONIAIS DIMINUTIVAS - PESSOAL E ENCARGOS	786.002,86	6.055.944,77
BENEFÍCIOS PREVIDENCIÁRIOS E ASSISTENCIAIS	14.854.423,00	12.734.818,40
APOSENTADORIAS E REFORMAS	13.626.758,97	11.816.148,97
PENSÕES	1.227.664,03	918.669,43
USO DE BENS, SERVIÇOS E CONSUMO DE CAPITAL FIXO	134.990.085,41	104.136.657,21
USO DE MATERIAL DE CONSUMO	31.051.063,84	24.599.148,97
SERVIÇOS	96.643.565,93	75.968.721,85
DEPRECIÇÃO, AMORTIZAÇÃO E EXAUSTÃO	7.295.455,64	3.568.786,39
VARIAÇÕES PATRIMONIAIS DIMINUTIVAS FINANCEIRAS	2.254.567,35	2.564.019,01
JUROS E ENCARGOS DE EMPRÉSTIMOS E FINANCIAMENTOS OBTIDOS	1.371.189,68	2.564.019,01
JUROS E ENCARGOS DE MORA	883.377,67	0,00
TRANSFERÊNCIAS E DELEGAÇÕES CONCEDIDAS	124.173.368,83	107.323.639,24
TRANSFERÊNCIAS INTRAGOVERNAMENTAIS	81.966.384,63	71.846.246,43
TRANSFERÊNCIAS INTER GOVERNAMENTAIS	29.489.943,22	26.125.312,91
TRANSFERÊNCIAS A INSTITUIÇÕES PRIVADAS	12.357.358,37	9.227.250,94
TRANSFERÊNCIAS A CONSÓRCIOS PÚBLICOS	359.682,61	124.828,96
DESVALORIZAÇÃO E PERDA DE ATIVOS E INCORPORAÇÃO DE PASSIVOS	5.089.582,05	5.500.753,06
REAVLIAÇÃO, REDUÇÃO A VALOR RECUPERÁVEL E AJUSTE PARA PERDAS	4.884.406,27	4.395.823,32
PERDAS INVOLUNTÁRIAS	846,58	0,00
DESINCORPORAÇÃO DE ATIVOS	204.329,20	1.104.929,74
TRIBUTÁRIAS	3.979.323,02	3.251.595,71
CONTRIBUIÇÕES	3.979.323,02	3.251.595,71
OUTRAS VARIAÇÕES PATRIMONIAIS DIMINUTIVAS	33.156.957,00	11.583.344,51
PREMIAÇÕES	0,00	5.100,00
VPD DE CONSTITUIÇÃO DE PROVISÕES	31.576.831,30	9.930.854,21
DIVERSAS VARIAÇÕES PATRIMONIAIS DIMINUTIVAS	1.580.125,70	1.647.390,30

DIÁRIO OFICIAL

NOVA ANDRADINA-MS

Criado pela Lei N° 1.336 de 09 de setembro de 2016



MUNICIPIO DE NOVA ANDRADINA - MS
PREFEITURA MUNICIPAL DE NOVA ANDRADINA
Demonstração das Variações Patrimoniais - Anexo 15
CONSOLIDADO

Exercício de 2024

Mês: 12

Página: 2 / 2

Resultado Patrimonial do Período	24.102.137,09	124.247.653,57
---	----------------------	-----------------------

Nota(s) Explicativa(s):

DIÁRIO OFICIAL

NOVA ANDRADINA-MS

Criado pela Lei Nº 1.336 de 09 de setembro de 2016




ESTADO MATO GROSSO DO SUL
PREFEITURA MUNICIPAL DE NOVA ANDRADINA
 Demonstração da Dívida Fundada Interna / Externa - Anexo 16
 Entidades : PREFEITURA MUNICIPAL DE NOVA ANDRADINA

Página : 1 / 1
 Exercício de 2024
 Período : Janeiro a Dezembro

Autorizações						Saldo Anterior	Movimento no Exercício		Saldo
Número	Credor	Data	Valor	Nº Lei	Data Lei		Emissão	Resgate	
1600027-	TRIBUNAL DE JUSTICA DO ESTADO MATO GROSSO DO	01/01/2024	42.028,28	-	-	0,00	48.178,76	48.178,76	0,00
1600028.86.2023.8.12.0	TRIBUNAL DE JUSTICA DO ESTADO MATO GROSSO DO	01/01/2024	52.692,87	-	-	0,00	60.404,03	60.404,03	0,00
1600250-	TRIBUNAL DE JUSTICA DO ESTADO MATO GROSSO DO	01/01/2024	350.077,31	-	-	0,00	404.409,00	404.409,00	0,00
1600558-	TRIBUNAL DE JUSTICA DO ESTADO MATO GROSSO DO	01/01/2024	26.161,92	-	-	0,00	34.251,18	34.251,18	0,00
1601176-	TRIBUNAL DE JUSTICA DO ESTADO MATO GROSSO DO	01/01/2024	47.458,20	-	-	0,00	53.917,91	53.917,91	0,00
1602070-	TRIBUNAL DE JUSTICA DO ESTADO MATO GROSSO DO	01/01/2024	41.201,67	-	-	0,00	54.071,78	54.071,78	0,00
1602105-	TRIBUNAL DE JUSTICA DO ESTADO MATO GROSSO DO	01/01/2024	25.000,00	-	-	0,00	32.297,72	32.297,72	0,00
1602345-	TRIBUNAL DE JUSTICA DO ESTADO MATO GROSSO DO	01/01/2024	19.669,77	-	-	0,00	24.681,58	24.681,58	0,00
1602409-	TRIBUNAL DE JUSTICA DO ESTADO MATO GROSSO DO	01/01/2024	25.284,88	-	-	0,00	31.800,85	31.800,85	0,00
1602439-	TRIBUNAL DE JUSTICA DO ESTADO MATO GROSSO DO	01/01/2024	27.242,16	-	-	0,00	33.378,38	33.378,38	0,00
1603832-	TRIBUNAL DE JUSTICA DO ESTADO MATO GROSSO DO	01/01/2024	34.698,74	-	-	0,00	44.741,67	44.741,67	0,00
1603834-	TRIBUNAL DE JUSTICA DO ESTADO MATO GROSSO DO	01/01/2024	31.359,20	-	-	0,00	36.769,92	36.769,92	0,00
1603849-	TRIBUNAL DE JUSTICA DO ESTADO MATO GROSSO DO	01/01/2024	24.884,42	-	-	0,00	30.928,80	30.928,80	0,00
1604051-	TRIBUNAL DE JUSTICA DO ESTADO MATO GROSSO DO	01/01/2024	32.627,39	-	-	0,00	38.493,44	38.493,44	0,00
1604054-	TRIBUNAL DE JUSTICA DO ESTADO MATO GROSSO DO	01/01/2024	18.814,20	-	-	0,00	22.060,41	22.060,41	0,00
1605020-	TRIBUNAL DE JUSTICA DO ESTADO MATO GROSSO DO	01/01/2024	25.509,52	-	-	0,00	29.657,04	29.657,04	0,00
1605021-	TRIBUNAL DE JUSTICA DO ESTADO MATO GROSSO DO	01/01/2024	127.547,61	-	-	0,00	148.285,20	148.285,20	0,00
1605724-	TRIBUNAL DE JUSTICA DO ESTADO MATO GROSSO DO	01/01/2024	161.578,79	-	-	0,00	221.752,18	221.752,18	0,00
1605725-	TRIBUNAL DE JUSTICA DO ESTADO MATO GROSSO DO	01/01/2024	80.789,39	-	-	0,00	111.797,16	111.797,16	0,00
1605726-10-	TRIBUNAL DE JUSTICA DO ESTADO MATO GROSSO DO	01/01/2024	161.578,79	-	-	0,00	221.752,18	221.752,18	0,00
1605727-	TRIBUNAL DE JUSTICA DO ESTADO MATO GROSSO DO	01/01/2024	161.578,79	-	-	0,00	221.752,18	221.752,18	0,00
1605728-	TRIBUNAL DE JUSTICA DO ESTADO MATO GROSSO DO	01/01/2024	161.578,79	-	-	0,00	221.752,18	221.752,18	0,00
1605729-	TRIBUNAL DE JUSTICA DO ESTADO MATO GROSSO DO	01/01/2024	161.578,79	-	-	0,00	221.752,18	221.752,18	0,00
1605730-	TRIBUNAL DE JUSTICA DO ESTADO MATO GROSSO DO	01/01/2024	161.578,78	-	-	0,00	221.752,17	221.752,17	0,00
1605731-	TRIBUNAL DE JUSTICA DO ESTADO MATO GROSSO DO	01/01/2024	161.578,78	-	-	0,00	221.752,17	221.752,17	0,00
1605732-	TRIBUNAL DE JUSTICA DO ESTADO MATO GROSSO DO	01/01/2024	161.578,79	-	-	0,00	221.752,18	221.752,18	0,00
1605734-	TRIBUNAL DE JUSTICA DO ESTADO MATO GROSSO DO	01/01/2024	161.578,79	-	-	0,00	221.752,18	221.752,18	0,00
1605737-	TRIBUNAL DE JUSTICA DO ESTADO MATO GROSSO DO	01/01/2024	161.578,79	-	-	0,00	221.752,18	221.752,18	0,00

Sistema Contábil - Betha Sistemas. Usuário: nadjaexcel. Emissão: 24/03/2025, às 18:23:14. Protocolo: ba65ee50-896a-4067-a0f3-60abf5177664



DIÁRIO OFICIAL

NOVA ANDRADINA-MS

Criado pela Lei N° 1.336 de 09 de setembro de 2016



ESTADO MATO GROSSO DO SUL
PREFEITURA MUNICIPAL DE NOVA ANDRADINA
 Demonstração da Dívida Fundada Interna / Externa - Anexo 16
 Entidades : PREFEITURA MUNICIPAL DE NOVA ANDRADINA

Página : 2 / 2
 Exercício de 2024
 Período : Janeiro a Dezembro

Número	Credor	Data	Valor	N° Lei	Data Lei	Saldo Anterior	Movimento no Exercício		Saldo
							Emissão	Resgate	
BB-20/25761-9	BANCO DO BRASIL SA	12/09/2019	4.634.040,74	1513/2019	04/04/2019	467.855,83	178.108,46	645.964,29	0,00
Caixa APF 532.46	CAIXA ECONOMICA FEDERAL	02/09/2020	5.000.000,00	1567/2020	26/03/2020	2.997.452,67	2.131.240,55	1.234.655,97	3.894.037,25
CEF_399.723-61/2	CAIXA ECONOMICA FEDERAL	02/01/2016	37.906.993,92	1135/2013	31/07/2013	6.760.941,21	596.248,08	949.446,45	6.407.742,84
INSS -PRINCIPAL	INSS INSTITUTO NACIONAL DO SEGURO SOCIAL	01/01/2013	53.383.454,12	99/2001	11/01/2001	9.062.626,04	883.377,67	1.390.970,51	8.555.033,20
Totais:						19.288.875,75	7.246.621,37	7.678.683,83	18.856.813,29

Nota(s) Explicativa(s):

DIÁRIO OFICIAL

NOVA ANDRADINA-MS

Criado pela Lei Nº 1.336 de 09 de setembro de 2016



ESTADO DE MATO GROSSO DO SUL
PREFEITURA MUNICIPAL DE NOVA ANDRADINA
Anexo 17 - Demonstrativo da Dívida Flutuante
CONSOLIDADO

Página: 1 / 2
Exercício de 2024
Período: Janeiro a Dezembro

TÍTULOS	SALDO DO EXERCÍCIO ANTERIOR	MOVIMENTAÇÕES NO EXERCÍCIO		SALDO PARA O EXERCÍCIO SEGUINTE
		INSCRIÇÃO	BAIXA	
RESTOS A PAGAR	24.672.502,44	9.695.116,47	21.302.570,00	13.065.048,91
Restos a Pagar Não Processados	22.910.298,78	9.320.660,55	19.592.246,19	12.638.713,14
2024	0,00	9.320.660,55	0,00	9.320.660,55
2023	20.226.210,81	0,00	17.107.805,21	3.118.405,60
2022	1.278.920,11	0,00	1.278.920,11	0,00
2021	1.025.373,06	0,00	825.777,47	199.595,59
2020	379.794,80	0,00	379.743,40	51,40
Restos a Pagar Processados	1.762.203,66	374.455,92	1.710.323,81	426.335,77
2024	0,00	374.455,92	0,00	374.455,92
2023	1.620.695,50	0,00	1.620.695,50	0,00
2022	90.863,91	0,00	84.892,32	5.971,59
2021	45.067,94	0,00	0,00	45.067,94
2020	9,72	0,00	0,00	9,72
2019	3.677,51	0,00	3.677,51	0,00
2018	1.789,80	0,00	959,20	830,60
2017	99,28	0,00	99,28	0,00
SERVIÇOS DA DÍVIDA A PAGAR	0,00	7.531.338,43	7.531.338,43	0,00
1600027-04.2023.8.12.0000 - TRIBUNAL DE JUSTICA DO ESTADO	0,00	48.178,76	48.178,76	0,00
1600028.86.2023.8.12.0000 - TRIBUNAL DE JUSTICA DO ESTADO	0,00	60.404,03	60.404,03	0,00
1600250-54.2023.8.12.0000 - TRIBUNAL DE JUSTICA DO ESTADO	0,00	404.409,00	404.409,00	0,00
1600558-90.2023.8.12.0000 - TRIBUNAL DE JUSTICA DO ESTADO	0,00	34.251,18	34.251,18	0,00
1601176-35.2023.8.12.0000 - TRIBUNAL DE JUSTICA DO ESTADO	0,00	53.917,91	53.917,91	0,00
1602070-45.2022.8.12.0000 - TRIBUNAL DE JUSTICA DO ESTADO	0,00	54.071,78	54.071,78	0,00
1602105-05.2022.8.12.0000 - TRIBUNAL DE JUSTICA DO ESTADO	0,00	32.297,72	32.297,72	0,00
1602345-91.2022.8.12.0000 - TRIBUNAL DE JUSTICA DO ESTADO	0,00	24.681,58	24.681,58	0,00
1602409-04.2022.8.12.0000 - TRIBUNAL DE JUSTICA DO ESTADO	0,00	31.800,85	31.800,85	0,00
1602439-39.2022.8.12.0000 - TRIBUNAL DE JUSTICA DO ESTADO	0,00	33.378,38	33.378,38	0,00
1603832-96.2022.8.12.0000 - TRIBUNAL DE JUSTICA DO ESTADO	0,00	44.741,67	44.741,67	0,00
1603834-66.2022.8.12.0000 - TRIBUNAL DE JUSTICA DO ESTADO	0,00	36.769,92	36.769,92	0,00
1603849-35.2022.8.12.0000 - TRIBUNAL DE JUSTICA DO ESTADO	0,00	30.928,80	30.928,80	0,00
1604051-12.2022.8.12.0000 - TRIBUNAL DE JUSTICA DO ESTADO	0,00	38.493,44	38.493,44	0,00
1604054-64.2022.8.12.0000 - TRIBUNAL DE JUSTICA DO ESTADO	0,00	22.060,41	22.060,41	0,00
1605020-27.2022.8.12.0000 - TRIBUNAL DE JUSTICA DO ESTADO	0,00	29.657,04	29.657,04	0,00
1605021-12.2022.8.12.0000 - TRIBUNAL DE JUSTICA DO ESTADO	0,00	148.285,20	148.285,20	0,00
1605724-40.2022.8.12.0000 - TRIBUNAL DE JUSTICA DO ESTADO	0,00	221.752,18	221.752,18	0,00
1605725-25.2022.8.12.0000 - TRIBUNAL DE JUSTICA DO ESTADO	0,00	111.797,16	111.797,16	0,00
1605726-10.2022.8.12.0000 - TRIBUNAL DE JUSTICA DO ESTADO	0,00	221.752,18	221.752,18	0,00
1605727-92.2022.8.12.0000 - TRIBUNAL DE JUSTICA DO ESTADO	0,00	221.752,18	221.752,18	0,00
1605728-77.2022.8.12.0000 - TRIBUNAL DE JUSTICA DO ESTADO	0,00	221.752,18	221.752,18	0,00
1605729-62.2022.8.12.0000 - TRIBUNAL DE JUSTICA DO ESTADO	0,00	221.752,18	221.752,18	0,00
1605730-47.2022.8.12.0000 - TRIBUNAL DE JUSTICA DO ESTADO	0,00	221.752,17	221.752,17	0,00
1605731-32.2022.8.12.0000 - TRIBUNAL DE JUSTICA DO ESTADO	0,00	221.752,17	221.752,17	0,00
1605732-17.2022.8.12.0000 - TRIBUNAL DE JUSTICA DO ESTADO	0,00	221.752,18	221.752,18	0,00
1605734-84.2022.8.12.0000 - TRIBUNAL DE JUSTICA DO ESTADO	0,00	221.752,18	221.752,18	0,00
1605737-39.2022.8.12.0000 - TRIBUNAL DE JUSTICA DO ESTADO	0,00	221.752,18	221.752,18	0,00
BB-20/25761-9 - BANCO DO BRASIL SA	0,00	511.441,76	511.441,76	0,00
CEF_399.723-61/2 - CAIXA ECONOMICA FEDERAL	0,00	949.446,45	949.446,45	0,00
Caixa APF 532.46 - CAIXA ECONOMICA FEDERAL	0,00	1.221.833,10	1.221.833,10	0,00
INSS -PRINCIPAL - INSS INSTITUTO NACIONAL DO SEGURO SOCIAL	0,00	1.390.970,51	1.390.970,51	0,00
DEPÓSITOS	1.297.418,49	43.689.338,71	44.229.360,62	757.396,58
ASSERNA	68,33	352.564,15	352.632,48	0,00
CONSIGNACAO C.E.F.	51.410,12	700.877,15	689.868,12	62.419,15
CONSIGNAÇÃO - BANCO DO BRASIL S/A	0,00	229.974,37	229.974,37	0,00
CONSIGNAÇÃO - BANCO BRADESCO	0,00	2.981.146,94	2.981.146,94	0,00
CONSIGNAÇÃO - BANCO DO BRASIL S/A	0,00	169.357,19	169.357,19	0,00
CONSIGNAÇÃO - BRADESCO	2.551,74	1.492.989,91	1.495.541,65	0,00

DIÁRIO OFICIAL

NOVA ANDRADINA-MS

Criado pela Lei N° 1.336 de 09 de setembro de 2016



ESTADO DE MATO GROSSO DO SUL
PREFEITURA MUNICIPAL DE NOVA ANDRADINA
Anexo 17 - Demonstrativo da Dívida Flutuante
CONSOLIDADO

Página: 2 / 2
Exercício de 2024
Período: Janeiro a Dezembro

TÍTULOS	SALDO DO EXERCÍCIO ANTERIOR	MOVIMENTAÇÕES NO EXERCÍCIO		SALDO PARA O EXERCÍCIO SEGUINTE
		INSCRIÇÃO	BAIXA	
CONSIGNAÇÃO - CAIXA ECONOMICA FEDERAL	0,00	450.505,72	450.505,72	0,00
CONSIGNAÇÃO - CAIXA ECONÔMICA FEDERAL	0,00	873.865,65	873.865,65	0,00
CONSIGNAÇÃO - ODONTOCLIN	0,00	9.716,00	9.716,00	0,00
CONSIGNAÇÃO - SANTANDER	0,00	336.620,40	336.620,40	0,00
CONSIGNAÇÃO - SICREDI	0,00	1.037.638,63	1.037.638,63	0,00
CONSIGNAÇÃO - VÓLUS TECNOLOGIA	0,00	533.414,84	533.414,84	0,00
CONSIGNAÇÃO BANCO BRADESCO	0,00	1.750.957,99	1.750.957,99	0,00
CONSIGNAÇÃO BANCO DO BRASIL	0,00	36.658,25	36.658,25	0,00
CONSIGNAÇÃO BANCO DO BRASIL S/A	0,00	207.535,73	207.535,73	0,00
CONSIGNAÇÃO BRADESCO	0,00	752.934,12	752.934,12	0,00
CONSIGNAÇÃO CAIXA ECONÔMICA FEDERAL	1.677,79	505.693,67	507.371,46	0,00
CONSIGNAÇÃO CEF	0,00	254.379,69	254.379,69	0,00
CONSIGNAÇÃO ODONTOCLIN	0,00	3.000,00	3.000,00	0,00
CONSIGNAÇÃO SICREDI	0,00	113.562,95	113.562,95	0,00
CONSIGNAÇÃO- BANCO DO BRASIL S/A	0,00	189.571,01	189.571,01	0,00
CONTRIBUIÇÃO AO RGPS	0,00	316.166,74	316.166,74	0,00
Cartao Coopercred	0,00	70.335,73	70.335,73	0,00
DEPOSITOS RECEBIDOS POR DETERMINAÇÃO JUDICIAL	0,00	14.392,90	14.392,90	0,00
DESCONTO JUDICIAL	2.240,89	9.430,90	11.671,79	0,00
DESCONTO POR DECISÃO JUDICIAL	17.062,80	19.361,34	0,00	36.424,14
DESVALORIZAÇÃO A VALOR JUSTO DOS INVESTIMENTOS	-3.681.503,82	0,00	705.975,48	-4.387.479,30
DEVOLUÇÃO DE DIARIA - ALESSANDRO MOREIRA CHAVES	0,00	2.542,02	2.542,02	0,00
DEVOLUÇÃO DE DIARIA -PEDRO GOMES SOARES	0,00	4.236,70	4.236,70	0,00
I.N.S.S.	394.190,95	3.133.710,75	3.167.954,76	359.946,94
I.N.S.S. FUNDEB	0,00	2.210.943,42	2.210.943,42	0,00
I.N.S.S. PREFEITURA	354,91	0,00	0,00	354,91
I.R.R.F.	0,00	1.172.414,54	1.172.414,54	0,00
I.R.R.F. TAXA DE ADMINISTRAÇÃO	0,00	28.506,68	28.506,68	0,00
I.S.S.Q.N	5.544,37	197.281,83	202.826,20	0,00
IMPOSTO SOBRE A RENDA RETIDO NA FONTE - IRRF	0,00	739.143,30	739.143,30	0,00
IRRF	9.370,69	8.291.964,01	8.301.030,76	303,94
ISS	0,00	6.475,85	6.475,85	0,00
ISSQN	240,01	1.310.019,83	1.310.259,84	0,00
MENSALIDADE SINDICAL - SIEMS	0,00	59.412,19	59.412,19	0,00
P.R.E.V.I.N.A.	75,93	2.601.950,92	2.602.026,85	0,00
PENSAO ALIMENTICIA	0,00	8.380,00	8.380,00	0,00
PENSOES ALIMENTICIAS	0,00	148.955,67	148.955,67	0,00
PODER JUDICIARIO DO ESTADO DE MATO GROSSO DO SUL	0,00	34.293,22	34.293,22	0,00
PREVINA	0,00	6.405.290,60	6.405.290,60	0,00
PREVINA - I.P.S.S.M.N.A	0,00	250.557,64	250.557,64	0,00
SEGURO DE VIDA - PORTO SEGURO	0,00	64.595,67	64.595,67	0,00
SEGURO DE VIDA / METLIFE	0,00	9.779,65	9.779,65	0,00
SEGURO/CONQUISTA I e II	222,52	33.297,17	33.519,69	0,00
SIMPSNA	0,00	1.449,88	1.449,88	0,00
SIMPNA	0,00	4.261,22	4.261,22	0,00
SIMPNA - PLANO ODONTOLÓGICO PROVER ODONTO	0,00	1.133,34	1.133,34	0,00
SIMPNA - PLANO PROVER SAÚDE	0,00	3.379,35	3.379,35	0,00
SIMPNA/CONSUMO	0,00	9.293,00	9.293,00	0,00
SIMPNA/ODONTO	6.813,40	335.856,57	342.669,97	0,00
SIMPNA/SAUDE	0,00	49.784,44	49.784,44	0,00
SIMTED	0,00	51.617,21	51.617,21	0,00
SINTED	30,37	417.461,02	417.491,39	0,00
VALORIZAÇÃO A VALOR JUSTO DOS INVESTIMENTOS	17.105.024,36	2.521.610,34	0,00	19.626.634,70
VARIAÇÕES PATRIMONIAIS DIMINUTIVAS DECORRENTES DE	-12.618.281,00	0,00	2.322.926,90	-14.941.207,90
ZURICH SEGURO DE VIDA	324,13	167.088,71	167.412,84	0,00
TOTAL GERAL	25.969.920,93	60.915.793,61	73.063.269,05	13.822.445,49

Nota(s) Explicativa(s):

DIÁRIO OFICIAL

NOVA ANDRADINA-MS

Criado pela Lei Nº 1.336 de 09 de setembro de 2016



ESTADO DE MATO GROSSO DO SUL
PREFEITURA MUNICIPAL DE NOVA ANDRADINA
DEMONSTRAÇÃO DOS FLUXOS DE CAIXA
CONSOLIDADO

Página: 1 / 2
Data de Emissão: 27/03/2025
Exercício de 2024
Período: Janeiro a Dezembro
Usuário: Kamilac

	Exercício Atual	Exercício Anterior
FLUXO DE CAIXA DAS ATIVIDADES OPERACIONAIS		
Ingressos	498.815.426,58	438.277.502,39
Impostos, Taxas e Contribuições de Melhoria	59.583.613,61	48.534.777,61
Receita de Contribuições	28.713.503,79	22.965.363,19
Receita Patrimonial	2.783.225,85	10.543.055,34
Receita Agropecuária	0,00	0,00
Receita Industrial	0,00	0,00
Receita Serviços	0,00	643.730,50
Remuneração das Disponibilidades	20.484.254,03	0,00
Outras Receitas/Ingressos Operacionais	139.821.926,48	129.562.900,75
Transferências recebidas	247.428.902,82	226.027.675,00
Intergovernamentais	187.896.279,28	172.713.849,76
da União	99.498.887,72	93.823.900,78
de Estados e Distrito Federal	88.397.391,56	78.889.948,98
de Municípios	0,00	0,00
Intragovernamentais	0,00	0,00
Outras transferências recebidas	59.532.623,54	53.313.825,24
Desembolsos	444.822.719,65	395.496.091,96
Pessoal e demais despesas	292.583.247,68	253.278.576,84
Legislativa	9.020.688,96	7.593.436,71
Judiciária	5.107.761,57	1.328.558,13
Essencial à Justiça	0,00	0,00
Administração	27.337.066,20	27.487.394,82
Defesa Nacional	0,00	0,00
Segurança Pública	0,00	5.060,00
Relações Exteriores	0,00	0,00
Assistência Social	10.889.480,14	10.021.041,02
Previdência Social	17.479.835,48	13.679.489,44
Saúde	105.813.593,85	87.164.170,11
Trabalho	0,00	0,00
Educação	82.553.016,38	77.270.059,31
Cultura	3.244.702,57	1.551.533,13
Direitos da Cidadania	0,00	0,00
Urbanismo	17.350.627,64	14.802.655,54
Habitação	27.966,13	44.850,40
Saneamento	0,00	0,00
Gestão Ambiental	6.093.524,61	5.726.430,52
Ciência e Tecnologia	0,00	0,00
Agricultura	359.682,61	305.395,96
Organização Agrária	0,00	0,00
Indústria	0,00	0,00
Comércio e Serviços	34.898,21	6.500,00
Comunicações	0,00	0,00
Energia	0,00	0,00
Transporte	6.175.815,39	5.315.288,49
Desporto e Lazer	1.094.587,94	976.713,26
Encargos Especiais	0,00	0,00
Juros e encargos da dívida	774.941,60	243.227,12
Juros e Correção Monetária da Dívida Interna	774.941,60	241.026,47
Juros e Correção Monetária da Dívida Externa	0,00	0,00
Outros Encargos da Dívida	0,00	2.200,65
Transferências concedidas	28.949.884,20	22.536.044,91
Intergovernamentais	0,00	0,00
a União	0,00	0,00
a Estados e Distrito Federal	0,00	0,00
a Municípios	0,00	0,00
Intragovernamentais	16.592.525,83	13.308.793,97
Outras transferências concedidas	12.357.358,37	9.227.250,94

DIÁRIO OFICIAL

NOVA ANDRADINA-MS

Criado pela Lei N° 1.336 de 09 de setembro de 2016



ESTADO DE MATO GROSSO DO SUL
 PREFEITURA MUNICIPAL DE NOVA ANDRADINA
DEMONSTRAÇÃO DOS FLUXOS DE CAIXA
 CONSOLIDADO

Página: 2 / 2
 Data de Emissão: 27/03/2025
 Exercício de 2024
 Período: Janeiro a Dezembro
 Usuário: Kamilac

Outros desembolsos operacionais	122.514.646,17	119.438.243,09
Fluxos de caixa líquido das atividades operacionais (I)	53.992.706,93	42.781.410,43
FLUXO DE CAIXA DAS ATIVIDADES DE INVESTIMENTO		
Ingressos	90.308.658,47	155.149.008,05
Alienação de bens	1.275.098,35	994.554,32
Amortização de empréstimos e financiamentos concedidos	0,00	0,00
Outros ingressos de investimentos	89.033.560,12	154.154.453,73
Desembolsos	162.337.964,92	197.684.443,64
Aquisição de ativo não circulante	40.005.573,74	27.403.575,80
Concessão de empréstimos e financiamentos	0,00	0,00
Outros desembolsos de investimentos	122.332.391,18	170.280.867,84
Fluxos de caixa líquido das atividades de investimento (II)	-72.029.306,45	-42.535.435,59
FLUXOS DE CAIXA DAS ATIVIDADES DE FINANCIAMENTO		
Ingressos	1.534.407,41	264.819,97
Operações de crédito	1.534.407,41	264.819,97
Integração do capital social de empresas dependentes	0,00	0,00
Outros ingressos de financiamento	0,00	0,00
Desembolsos	3.298.750,22	3.580.870,39
Amortização / Refinanciamento da dívida	3.298.750,22	3.580.870,39
Outros desembolsos de financiamentos	0,00	0,00
Fluxos de caixa líquido das atividades de financiamento (III)	-1.764.342,81	-3.316.050,42
GERAÇÃO LÍQUIDA DE CAIXA E EQUIVALENTE DE CAIXA (I+II+III)	-19.800.942,33	-3.070.075,58
Caixa e Equivalentes de caixa inicial	83.168.983,00	86.239.058,58
Caixa e Equivalentes de caixa final	63.368.040,67	83.168.983,00

Fonte: Sistema Contábil - Betha Sistemas.Unidade Responsável: PREFEITURA MUNICIPAL DE NOVA ANDRADINA. Emissão: 27/03/2025, às 12:17:28.

Nota(s) Explicativa(s):

Nova Andradina, 27/03/2025

DIÁRIO OFICIAL

NOVA ANDRADINA-MS

Criado pela Lei Nº 1.336 de 09 de setembro de 2016



ESTADO DE MATO GROSSO DO SUL
PREFEITURA MUNICIPAL DE NOVA ANDRADINA
Anexo 19 - Demonstração das Mutações do Patrimônio Líquido (DMPL)

Página: 1 / 1
Exercício de 2024
Período: Janeiro - Dezembro

Parâmetros: Consolidado: S; Exercício: 2024; Até o Mês: 12; Enviar relatório para o Transparência Cloud: N; Enviar Relatório para o Transparência Fly: N; Desconsiderar as movimentações Intra OFFS: N

ESPECIFICAÇÃO	Pat. Social / Capital Social	Adiantamento para Futuro Aumento de Capital (AFAC)	Reserva de Capital	Ajustes de Avaliação Patrimonial	Reservas de Lucros	Demais Reservas	Resultados Acumulados	Ações / Cotas em Tesouraria	TOTAL
Saldos iniciais	0,00	0,00	0,00	0,00	0,00	1.777.207,09	266.130.172,25	0,00	267.907.379,34
Ajustes de exercícios anteriores	0,00	0,00	0,00	0,00	0,00	0,00	0,00	0,00	0,00
Aumento de capital	0,00	0,00	0,00	0,00	0,00	0,00	0,00	0,00	0,00
Resgate / Reemissão de Ações e Cotas	0,00	0,00	0,00	0,00	0,00	0,00	0,00	0,00	0,00
Juros sobre capital próprio	0,00	0,00	0,00	0,00	0,00	0,00	0,00	0,00	0,00
Resultado do exercício	0,00	0,00	0,00	0,00	0,00	0,00	24.102.137,09	0,00	24.102.137,09
Ajustes de avaliação patrimonial	0,00	0,00	0,00	0,00	0,00	0,00	0,00	0,00	0,00
Constituição / Reversão de reservas	0,00	0,00	0,00	0,00	0,00	1.749.073,20	0,00	0,00	1.749.073,20
Dividendos a distribuir (R\$. por ação)	0,00	0,00	0,00	0,00	0,00	0,00	0,00	0,00	0,00
Saldos finais	0,00	0,00	0,00	0,00	0,00	3.526.280,29	290.232.309,34	0,00	293.758.589,63

Nota(s) Explicativa(s):

DIÁRIO OFICIAL

NOVA ANDRADINA-MS

Criado pela Lei Nº 1.336 de 09 de setembro de 2016



PREFEITURA DE NOVA ANDRADINA
Estado de Mato Grosso do Sul
Governo Municipal

NOTAS EXPLICATIVAS ÀS DEMONSTRAÇÕES CONTÁBEIS

EXERCÍCIO FINANCEIRO 2024

PREFEITURA – CONSOLIDADO

1. Apresentação

1.1 Localização e Aspectos históricos

O município foi fundado em 20 de dezembro de 1958 e instalado oficialmente no dia 30 de abril do ano seguinte, em 1959, quando se desmembrou da comarca de Rio Brillhante, pertencente até então ao município de Bataguassu. Seu fundador, o pecuarista paulista Antônio Joaquim de Moura Andrade (1889-1962), é o mesmo colonizador de Andradina, no interior de São Paulo. O topônimo Andradina, presente em ambas as cidades, é uma homenagem à Moura Andrade, sendo que, na localidade sul-matogrossense, acrescentou-se o prefixo “Nova”, para evitar confusões entre as cidades. Antes de chegar às terras que hoje formam Nova Andradina, Moura Andrade havia iniciado seus trabalhos de colonização em Mato Grosso, no final da década de 30. Ainda antes da divisão do Estado em 1977, adquiriu da unidade federativa a Fazenda Caapora, depois denominada como Fazenda Primavera, localizada nas proximidades da baía do Rio Samambaia, no vale do Rio Paraná - local onde mais tarde o pecuarista iniciaria a construção de um porto fluvial. Anos depois, o pioneiro expandiu suas propriedades ao adquirir as fazendas Santa Bárbara, Xavante, Panambi e Baile, este último em 1951, propriedade até então pertencente à família Barbosa Martins. Seis anos mais tarde, em 1957, o paulista desmembrou uma gleba da Fazenda Baile. Foi neste período que se deu início aos trabalhos nas terras que hoje compõem Nova Andradina. Após este processo foram loteadas outras propriedades rurais, oferecendo grandes vantagens aos migrantes. A ação culminou em uma veloz povoação da região, contando com um relevante número de paulistas, paranaenses, mineiros e, principalmente, nordestinos, que se deslocaram ao então embrião da cidade. Nesse mesmo ano, em um barracão da Empresa Andrade, instalou-se a primeira escola nova-andradinense, que teve como docentes os professores Katsuko, Mariko Fujibayashi, Cecília Holanda e Efantina Quadros, conhecida popularmente como Dona Lalá. Em 1958

AV. ANTONIO JOAQUIM DE MOURA ANDRADE, 541 – CAIXA POSTAL 01

Prefeitura Municipal de Nova Andradina – MS – CEP – 79750-000
CONTABILIDADE – FONE – (067)-3441-1250 - Ramal 5069
site www.pmna.ms.gov.br e-mail contabilidade@pmna.ms.gov.br

DIÁRIO OFICIAL

NOVA ANDRADINA-MS

Criado pela Lei Nº 1.336 de 09 de setembro de 2016



PREFEITURA DE NOVA ANDRADINA
Estado de Mato Grosso do Sul
Governo Municipal

foi erguido um prédio de alvenaria, onde se criou a sede do Grupo Escolar Moura Andrade. Conhecida como a “Capital do Vale do Ivinhema”, Nova Andradina tem uma localização estratégica na confluência de Mato Grosso do Sul, São Paulo e Paraná, contribuindo para a expansão de sua economia, principalmente no tocante à criação e abate de bovinos, o que lhe rendeu o título de “Capital do Boi”, pela importância de ser um dos principais polos pecuários do Brasil.

Fonte: Nova Andradina (MS). Prefeitura disponível em://www.pmna.ms.gov.br/história.

1.2 Informações do Município Segundo IBGE - Instituto Brasileiro de Geografia e Estatística:

- População estimada (2022): 48.563 pessoas;
- Densidade demográfica (2022): 10,18 hab/km;
- Área da unidade territorial (2022): 4.770,685 km²;
- Salário médio mensal dos trabalhadores formais (2021): 2,2 salários mínimos;
- PIB per capita (2021): R\$ 55.026,03.
- Fonte das informações: <https://cidades.ibge.gov.br/brasil/ms/nova-andradina/panorama>

1.3 Contexto Operacional

O Município de Nova Andradina é pessoa jurídica 124-4 Município, inscrita sob o número CNPJ 03.173.317/0001-18, com Natureza Jurídica, tendo sua sede administrativa na Avenida Antônio Joaquim de Moura Andrade nº 541, Centro. O Poder executivo de Nova Andradina é representado pelo Prefeito José Gilberto Garcia e pelo Vice-Prefeito Milton Senna.

O Poder Legislativo Municipal de Nova Andradina, representado como presidente no exercício de 2024, vereador Leandro Ferreira L. Fedossi, está localizado na rua São José nº 664, centro, inscrito no CNPJ nº 15.487.762/0001-31.

AV. ANTONIO JOAQUIM DE MOURA ANDRADE, 541 – CAIXA POSTAL 01

Prefeitura Municipal de Nova Andradina – MS – CEP – 79750-000

CONTABILIDADE – FONE – (067) 3441-1250 - Ramal 5069

site www.pmna.ms.gov.br e-mail contabilidade@pmna.ms.gov.br

DIÁRIO OFICIAL

NOVA ANDRADINA-MS

Criado pela Lei Nº 1.336 de 09 de setembro de 2016



PREFEITURA DE NOVA ANDRADINA
Estado de Mato Grosso do Sul
Governo Municipal

2. Demonstrações Contábeis

As demonstrações contábeis versam sobre exercício de 2024, conforme a execução orçamentária regida pela Lei 1.800 de 27 dezembro de 2023 que estima a receita e fixa a despesa do Município de Nova Andradina e demais fundos da administração direta e indireta.

O orçamento consolidado do município compreende as seguintes Unidades Orçamentárias:

ENTIDADE	CNPJ
Prefeitura de Nova Andradina	03.173.317/0001-18
Fundo Municipal Assistência Social - FMAS	14.848.093/0001-13
Fundo Municipal de Investimento Social - FMIS	47.237.833/0001-34
Fundo Municipal de Saúde - FMS	10.711.980/0001-94
Fundo M. Direitos da Criança e do Adolescente - FMDCA	19.000.970/0001-15
FUNDEB Sec. M. Educação, Cultura e Esporte	30.052.257/0001-58
Fundo Municipal de Hab. e Interesse Social - FMHIS	47.186.757/0001-85
Fundo Municipal de Meio Ambiente - FMMA	47.417.375/0001-15
Fundo Municipal de Urbanização - FMU	47.340.508/0001-00
Instituto de Previdência Social dos Servidores Municipais de Nova Andradina - PREVINA	15.358.498/0001-36
Câmara Municipal de Nova Andradina	15.487.762/0001-31
Fundação Inst. Tecnologia e Inovação FINOVA	21.488.294/0001-12
Fundo Especial da Procuradoria Geral do Município	47.857.624/0001-93
Fundação Nova Andradinense de Cultura FUNAC	47.341.014/0001-32
Fundo Municipal de Cultura - FMC	47.544.989/0001-68
Fundo M. de Desenvolvimento de N.A.	47.314.862/0001-52
Fundo Municipal de Esporte - FME	47.220.724/0001-04
Fundação Nova Andradinense Esporte e Lazer - FUNAEL	27.305.112/0001-07
Fundo da Promoção da Igualdade Racial	49.248.6250001-66
Fundo Municipal da Pessoa Idosa	48.004.555/0001-38
Fundo Desenvolvimento de Nova Casa Verde	53.667.932/0001-59

As demonstrações que compõe o Balanço Geral do Município foram elaboradas em consonância com a Lei nº 4.320/64, que estatui normas gerais de Direito Financeiro para a elaboração e controle dos orçamentos e balanços; Lei Complementar nº 101/2000, que estabelece normas de finanças públicas voltadas para a responsabilidade na gestão fiscal, Manual de Contabilidade Aplicada ao Setor Público – MCASP - 9ª Edição, emitido

AV. ANTONIO JOAQUIM DE MOURA ANDRADE, 541 – CAIXA POSTAL 01

Prefeitura Municipal de Nova Andradina – MS – CEP – 79750-000

CONTABILIDADE – FONE – (067) 3441-1250 - Ramal 5069

site www.pmna.ms.gov.br e-mail contabilidade@pmna.ms.gov.br

DIÁRIO OFICIAL

NOVA ANDRADINA-MS

Criado pela Lei Nº 1.336 de 09 de setembro de 2016



PREFEITURA DE NOVA ANDRADINA
Estado de Mato Grosso do Sul
Governo Municipal

pela STN e de observância obrigatória para todos os entes da Federação, alinhado às diretrizes das Normas Brasileiras de Contabilidade Aplicadas ao Setor Público – NBC T SP e das Normas Internacionais de Contabilidade Aplicadas ao Setor Público – IPSAS que dá embasamento à contabilidade patrimonial e à normatização da Contabilidade Aplicada ao Setor Público por parte da Secretaria do Tesouro Nacional e do Conselho Federal de Contabilidade, bem como das Legislações aplicadas pelo Tribunal de Contas do Estado do Mato Grosso do Sul.

Estão compreendidas no campo de atuação e, portanto, obrigados a seguir as Normas Brasileiras de Contabilidade Aplicadas ao Setor Público, não só os Poderes e órgãos da Administração Direta, mas também as demais entidades da administração indireta e aquelas que de alguma forma movimentarem recursos oriundos do setor público. As regras para a elaboração das demonstrações contábeis conforme as IPC têm por base as contas contábeis do Plano de Contas Aplicado ao Setor Público (PCASP), cuja a utilização é obrigatória para a União, os Estados, o Distrito Federal e para os Municípios.

As estruturas e a composição das demonstrações contábeis são compostas por:

- I. Balanço Orçamentário;
- II. Balanço Financeiro;
- III. Balanço Patrimonial;
- IV. Demonstração das Variações Patrimoniais (DVP);
- V. Demonstração dos Fluxos de Caixa (DFC);

As Demonstrações Contábeis foram elaboradas com base nos dados da execução orçamentária, financeira e patrimonial extraídos do sistema informatizado do Município que abrange o Poder Executivo, Poder Legislativo e RPPS. A base documental para elaboração das demonstrações, estarão disponíveis de forma física no setor de contabilidade do Município, conforme prevê o Manual de Remessas de Informações do TCE/ MS, através da Resolução nº 88 de 03 de outubro de 2018 e Resolução nº 153 de 28 de outubro de 2021.

As notas explicativas são parte das demonstrações contábeis e contêm informações relevantes e complementares, para que de maneira mais clara e

AV. ANTONIO JOAQUIM DE MOURA ANDRADE, 541 – CAIXA POSTAL 01

Prefeitura Municipal de Nova Andradina – MS – CEP – 79750-000

CONTABILIDADE – FONE – (067) 3441-1250 - Ramal 5069

site www.pmna.ms.gov.br e-mail contabilidade@pmna.ms.gov.br

DIÁRIO OFICIAL

NOVA ANDRADINA-MS

Criado pela Lei N° 1.336 de 09 de setembro de 2016



PREFEITURA DE NOVA ANDRADINA
Estado de Mato Grosso do Sul
Governo Municipal

compreensível para o acesso à informação pelos diversos usuários. As Demonstrações Contábeis e suas respectivas notas explicativas são publicadas no Diário Oficial do Município para dar publicidade e transparência.

3. Resumo das Principais Políticas Contábeis

Principais critérios e políticas contábeis adotados na elaboração das Demonstrações Contábeis, tendo em consideração as premissas das NBCT SP e do MCASP:

- Moeda funcional – A moeda funcional utilizada para o reconhecimento, mensuração e a evidenciação das demonstrações contábeis é o real.
- Caixa e Equivalentes de Caixa - Inclui dinheiro em contas bancárias e aplicações de liquidez imediata. Estão mensurados ou avaliados pelo valor original, acrescido dos rendimentos auferidos até a data do encerramento do Balanço Patrimonial.
- Investimentos e aplicações temporárias de curto prazo – são as aplicações de recursos em diversos fundos de investimento.
- Estoques – Compreendem os materiais em almoxarifado para o desenvolvimento das atividades diárias da entidade. A Prefeitura e demais fundos estão incluindo gradativamente a contabilização dos estoques de forma a atender o Plano de Implantação dos Procedimentos Contábeis Patrimoniais – PIPCP nos prazos determinados pela Portaria STN n° 548/2015. A entrada de estoque ocorre no momento da liquidação e saída é realizada com base nos relatórios do Setor de Estoques do município.
- Imobilizado – É composto pelos bens móveis e imóveis de cada entidade. É reconhecido inicialmente pelo valor de aquisição, e após o reconhecimento inicial os bens ficam sujeitos à depreciação.
- Depreciação dos bens móveis – é a perda de valor dos ativos ou bens ao longo do tempo. O método de cálculo da depreciação pelo método de cotas constantes conforme Decreto Municipal n° 1.600/2015 em face de determinações contidas nas Portarias STN n° 828/2011, 753/2012 e 548/2015,

AV. ANTONIO JOAQUIM DE MOURA ANDRADE, 541 – CAIXA POSTAL 01

Prefeitura Municipal de Nova Andradina – MS – CEP – 79750-000

CONTABILIDADE – FONE – (067) 3441-1250 - Ramal 5069

site www.pmna.ms.gov.br e-mail contabilidade@pmna.ms.gov.br

DIÁRIO OFICIAL

NOVA ANDRADINA-MS

Criado pela Lei N° 1.336 de 09 de setembro de 2016



PREFEITURA DE NOVA ANDRADINA
Estado de Mato Grosso do Sul
Governo Municipal

em atendimento às NBCASP e as Resoluções nº 1.136/2008 1.137/2008 do Conselho Federal de Contabilidade.

- Passivo circulante e não circulante – obrigações de curto prazo que são evidenciadas por valores conhecidos ou calculáveis, acrescidos, quando aplicável, dos correspondentes encargos das variações monetárias e juros ocorridas até a data das demonstrações contábeis. O passivo circulante é composto por obrigações trabalhistas, previdenciárias e assistenciais a pagar; fornecedores e contas a pagar e demais obrigações a pagar no curto prazo. O passivo não circulante é composto pelas obrigações a serem pagas a longo prazo.

- Apuração do Resultado – em cada uma das demonstrações contábeis são apurados os resultados orçamentário, patrimonial e financeiro:

- No Balanço Orçamentário é apurado o Resultado Orçamentário, onde do valor da coluna Receitas Realizadas é subtraído as Despesas Empenhadas, se for positivo teremos o Superávit Orçamentário e caso seja negativo teremos um Déficit Orçamentário.

- Na Demonstração das Variações Patrimoniais é apurado o Resultado Patrimonial, confrontando as Variações Patrimoniais Aumentativas com as Variações Patrimoniais Diminutivas, se o resultado for positivo teremos o Superávit Patrimonial e caso contrário será Déficit Patrimonial.

- No Balanço Financeiro ou na Demonstração do Fluxo de Caixa é apurado o Resultado Financeiro confrontando o Saldo do Exercício atual com o Saldo Anterior, se houver aumento de caixa será um Superávit Financeiro e caso haja diminuição de caixa será um Déficit Financeiro. Esta apuração no Resultado Financeiro não se confunde com a apuração feita no Balanço Patrimonial entre os Ativos Financeiros e os Passivos Financeiros, este se superávit é inclusive fonte para abertura de créditos adicionais.

4. Plano de Implantação dos Procedimentos Contábeis Patrimoniais

AV. ANTONIO JOAQUIM DE MOURA ANDRADE, 541 – CAIXA POSTAL 01

Prefeitura Municipal de Nova Andradina – MS – CEP – 79750-000

CONTABILIDADE – FONE – (067) 3441-1250 - Ramal 5069

site www.pmna.ms.gov.br e-mail contabilidade@pmna.ms.gov.br

DIÁRIO OFICIAL

NOVA ANDRADINA-MS

Criado pela Lei Nº 1.336 de 09 de setembro de 2016



PREFEITURA DE NOVA ANDRADINA
Estado de Mato Grosso do Sul
Governo Municipal

A Portaria STN nº 548/2015 dispõe sobre os prazos limites de adoção dos procedimentos contábeis patrimoniais aplicáveis aos entes da Federação. Na referida portaria foi aprovado o Plano de Implantação dos Procedimentos Contábeis Patrimoniais (PIPCP), com os procedimentos definidos na Portaria STN nº 634/2013, e as regras aplicáveis descritas no MCASP. Este processo visa a adoção de regras e procedimentos contábeis sob uma mesma base conceitual visando a comparabilidade da situação econômico-financeira de vários países ou de entidades do setor público nacionais e/ou internacionais.

O Município de Nova Andradina está trabalhando na readequação dos sistemas para garantir a convergência aos padrões internacionais de contabilidade, bem como para atender os prazos do Plano de Implantação dos Procedimentos Contábeis Patrimoniais – PIPCP, conforme determina a Portaria STN nº 548/2015 quanto aos municípios com mais de 50 mil habitantes.

5. Informações Complementares dos Principais itens das Demonstrações Contábeis

5.1 Notas do Balanço Orçamentário – Anexo 12

➤ Receita Orçamentária

O Balanço Orçamentário demonstra as receitas e despesas previstas em confronto com as realizadas. As receitas são detalhadas por categoria econômica e origem, especificando a previsão inicial, a previsão atualizada para o exercício, a receita realizada e o saldo, que corresponde ao excesso ou déficit de arrecadação.

A Loa nº 1.800/2023 estimou a receita orçamentária do Município de Nova Andradina em R\$ 332.940.000,00. Foram arrecadados no exercício R\$ 370.247.426,46 nas categorias econômicas de receitas correntes com transferências correntes da União e Estado, outras receitas e receita patrimonial que somado ao montante de R\$ 9.402.881,62 de receitas de capital, totalizando o montante de R\$ 379.650.308,08 de receitas arrecadadas no exercício de 2024, logo a diferença a maior corresponde a um excesso de arrecadação, conforme demonstra o quadro a seguir:

AV. ANTONIO JOAQUIM DE MOURA ANDRADE, 541 – CAIXA POSTAL 01

Prefeitura Municipal de Nova Andradina – MS – CEP – 79750-000

CONTABILIDADE – FONE – (067) 3441-1250 - Ramal 5069

site www.pmna.ms.gov.br e-mail contabilidade@pmna.ms.gov.br

DIÁRIO OFICIAL

NOVA ANDRADINA-MS

Criado pela Lei Nº 1.336 de 09 de setembro de 2016



PREFEITURA DE NOVA ANDRADINA
Estado de Mato Grosso do Sul
Governo Municipal

RECEITAS	PREVISÃO	ARRECADADAÇÃO	DIFERENÇA
RECEITAS CORRENTES	307.061.092,80	353.318.941,69	46.257.848,89
Impostos, taxas e Cont	49.932.000,00	59.583.613,61	9.651.613,61
Contribuições	13.297.395,00	16.661.926,22	3.364.531,22
Receita Patrimonial	10.649.000,00	23.267.479,88	12.618.479,88
Receita de serviços	-	-	-
Transferências correntes	231.164.000,00	240.835.526,96	9.671.526,96
Outras receitas	2.018.697,80	12.970.395,02	10.951.697,22
Recitas Correntes Intra	16.120.907,20	16.928.484,77	807.577,57
Contribuições Intra OFSS	11.244.000,00	12.051.577,57	807.577,57
Outras Receitas Intra OFSS	4.876.907,20	4.876.907,20	-
RECEITAS DE CAPITAL	9.758.000,00	9.402.881,62	- 355.118,38
Operações de credito	2.000.000,00	1.534.407,41	- 465.592,59
Alienação de bens	1.400.000,00	1.275.098,35	- 124.901,65
Transferência de capital	6.358.000,00	6.593.375,86	235.375,86
TOTAL	332.940.000,00	379.650.308,08	46.710.308,08

Em análise ao Balanço Orçamentário, pode-se observar que as receitas de Impostos e taxas, Contribuições, Patrimonial, Serviços e as Transferências Correntes e Outras Receitas Correntes, tiveram excesso de arrecadação. Já as demais receitas correntes, por sua vez, resultaram em insuficiência. As receitas correntes obtiveram excesso de R\$ 46.257.848,89.

As Receitas correntes Intra- OFSS obtiveram um superávit de arrecadação de R\$ 807.577,57 são os valores repassados ao Previna referente a Contribuição patronal e aporte para cobertura do déficit atuarial do PREVINA.

As receitas de capital resultaram déficit de arrecadação no montante de R\$ - 355.118,38, com destaque para Operação de Credito referente ao Finisa onde o valor é repassado ao Município conforme medição da Obra.

O resultado orçamentário geral da receita em 2024, foi de excesso de arrecadação em relação ao previsto, em R\$ 46.710.308,08.

AV. ANTONIO JOAQUIM DE MOURA ANDRADE, 541 – CAIXA POSTAL 01

Prefeitura Municipal de Nova Andradina – MS – CEP – 79750-000

CONTABILIDADE – FONE – (067) 3441-1250 - Ramal 5069

site www.pmna.ms.gov.br e-mail contabilidade@pmna.ms.gov.br

DIÁRIO OFICIAL

NOVA ANDRADINA-MS

Criado pela Lei Nº 1.336 de 09 de setembro de 2016



PREFEITURA DE NOVA ANDRADINA
Estado de Mato Grosso do Sul
Governo Municipal

➤ Despesa Orçamentária

O Balanço orçamentário demonstra também as despesas por categoria econômica e grupo de natureza da despesa, discriminando a dotação inicial, a dotação atualizada para o exercício, as despesas empenhadas, as despesas liquidadas, as despesas pagas e o saldo da dotação.

DESPESAS ORÇAMENTÁRIAS	DOTAÇÃO ATUALIZADA	EMPENHO	LIQUIDAÇÃO	PAGAMENTO
Despesas Correntes	280.462.231,13	318.305.722,48	315.485.690,75	315.111.234,83
Pessoal e Encargos	142.431.333,85	166.620.084,13	166.608.283,51	166.394.455,82
Juros e Encargos	210.000,00	774.941,60	774.941,60	774.941,60
Outras Desp. Correntes	137.820.897,28	150.910.696,75	148.102.465,64	147.941.837,41
Despesas de Capital	45.112.577,63	38.789.705,72	32.289.076,90	32.289.076,90
Investimentos	43.026.577,63	35.490.955,50	28.990.326,68	28.990.326,68
Amortização da Dívida	1.086.000,00	3.298.750,22	3.298.750,22	3.298.750,22
Reserva Contingencia	1.000.000,00	-	-	-
TOTAL	325.574.808,76	357.095.428,20	347.774.767,65	347.400.311,73

As despesas correntes são as utilizadas para custeio das atividades do Município como pagamento de folha de pessoal e realização dos serviços prestados, e as despesas de capital são para investimento em bens móveis ou imóveis.

➤ Execução das receitas e Despesas

A apropriação da Receita Orçamentária corresponde a arrecadação de receitas e a apropriação da Despesa Orçamentária à emissão do empenho. O confronto desses valores determina o resultado orçamentário, que pode ser positivo (superávit) quando as receitas arrecadadas forem superiores às despesas empenhadas, ou negativo (déficit), quando ocorrer o inverso. O resultado orçamentário do Município teve superávit de R\$ 22.554.879,88 quando comparado a receita arrecadada com a despesa empenhada, que demonstra equilíbrio das contas públicas segue os resultados no exercício de 2024:

AV. ANTONIO JOAQUIM DE MOURA ANDRADE, 541 – CAIXA POSTAL 01

Prefeitura Municipal de Nova Andradina – MS – CEP – 79750-000

CONTABILIDADE – FONE – (067) 3441-1250 - Ramal 5069

site www.pmna.ms.gov.br e-mail contabilidade@pmna.ms.gov.br

DIÁRIO OFICIAL

NOVA ANDRADINA-MS

Criado pela Lei Nº 1.336 de 09 de setembro de 2016



PREFEITURA DE NOVA ANDRADINA

Estado de Mato Grosso do Sul
Governo Municipal

BALANÇO ORÇAMENTÁRIO	
RECEITAS	VALOR
Previsão Inicial da Receita	332.940.000,00
Previsão Atualizada da Receita	349.065.669,45
Receita Realizada Liquida	379.650.308,08
DESPESAS	VALOR
Dotação Inicial	325.574.808,76
Creditos Adicionais	56.314.213,53
Dotação Atualizada	381.889.022,29
Despesa Empenhada	357.095.428,20
Despesa Liquidada	347.774.767,65
Despesa Paga	347.311,73
Superávit Orçamentário	22.554.879,88

➤ Inscrições e estoque de Restos a Pagar Processados e não processados

Os Restos a Pagar correspondem a despesas empenhadas e não pagas até o final do exercício financeiro, sendo classificados como Restos a Pagar Processados e Não Processados. Os Restos a Pagar Processados são aqueles em que a despesa orçamentária percorreu os estágios de empenho e liquidação, restando pendente apenas o estágio do pagamento. E os Restos a Pagar não Processados correspondem a despesas empenhadas e que não foram liquidadas até 31 de dezembro.

No Município havia estoque de restos a pagar de exercícios anteriores e inscrições em restos a pagar no exercício 2024 conforme o quadro a seguir:

ESTOQUE DE RESTOS A PAGAR DE EXERCÍCIOS ANTERIORES						
	Inscritos		LIQUIDADOS	PAGOS	CANCELADOS	SALDO
	Em exercícios anteriores	Em 31/12/2023				
Restos a pagar não processados	2.684.087,97	20.226.210,81	16.506.497,76	16.506.497,76	3.085.748,43	3.318.052,59
Restos a pagar processados	141.508,16	1.620.695,50	----	1.705.587,95	4.735,86	51.879,85

FONTE: Anexo 12 CONSOLIDADO

AV. ANTONIO JOAQUIM DE MOURA ANDRADE, 541 – CAIXA POSTAL 01

Prefeitura Municipal de Nova Andradina – MS – CEP – 79750-000

CONTABILIDADE – FONE – (067) 3441-1250 - Ramal 5069

site www.pmna.ms.gov.br e-mail contabilidade@pmna.ms.gov.br

DIÁRIO OFICIAL

NOVA ANDRADINA-MS

Criado pela Lei Nº 1.336 de 09 de setembro de 2016



PREFEITURA DE NOVA ANDRADINA
Estado de Mato Grosso do Sul
Governo Municipal

5.2 Notas do Balanço Financeiro – Anexo 13

O Balanço Financeiro demonstra os resultados finais das operações financeiras do exercício, constituído de Receitas e Despesas Orçamentárias, nele contempla duas seções: Ingressos (Receitas Orçamentárias e Recebimentos Extra orçamentários) e Dispêndios (Despesa Orçamentária e Pagamentos Extra orçamentários), que se equilibram com a inclusão do saldo em espécie do exercício anterior na coluna dos ingressos e o saldo em espécie para o exercício seguinte na coluna dos dispêndios.

As operações financeiras que ocorreram durante o exercício estão representadas no quadro a seguir:

CAIXA E EQUIVALENTE DE CAIXA

DESCRIÇÃO	Saldo em 31/12/2024		Saldo em 31/12/2023	
(+) SALDO EM ESPÉCIE PARA O EXERCÍCIO SEGUINTE	R\$	63.368.040,67	R\$	83.168.983,00
(-) SALDO EM ESPÉCIE DO EXERCÍCIO ANTERIOR	R\$	83.168.983,00	R\$	86.239.058,58
RESULTADO FINANCEIRO DO EXERCÍCIO	R\$	-19.800.942,33	R\$	-3.070.075,58

➤ Transferência Financeira Concedidas/Recebidas

Corresponde às transferências financeiras concedidas e recebidas pela Prefeitura e demais entidades.

Entidade Concedente	Entidade Receptora	Valor
Prefeitura de Nova Andradina	Fundo Municipal de Saúde	R\$ 58.114.059,85
Prefeitura de Nova Andradina	FMAS	R\$ 35.000,00
Prefeitura de Nova Andradina	Câmara	R\$ 12.745.332,10
Câmara	Prefeitura de Nova Andradina	R\$ 3.589.986,45

➤ Recebimentos e pagamentos extra orçamentário

Os pagamentos e recebimentos extra orçamentários são valores que transitam pelo orçamento e afetam o saldo do exercício anterior e o saldo para o exercício seguinte. São eles os restos a pagar inscritos e pagos no exercício e demais créditos que

AV. ANTONIO JOAQUIM DE MOURA ANDRADE, 541 – CAIXA POSTAL 01

Prefeitura Municipal de Nova Andradina – MS – CEP – 79750-000

CONTABILIDADE – FONE – (067) 3441-1250 - Ramal 5069

site www.pmna.ms.gov.br e-mail contabilidade@pmna.ms.gov.br

DIÁRIO OFICIAL

NOVA ANDRADINA-MS

Criado pela Lei Nº 1.336 de 09 de setembro de 2016



PREFEITURA DE NOVA ANDRADINA
Estado de Mato Grosso do Sul
Governo Municipal

correspondem às retenções realizadas e pagas com INSS, PREVINA, IRRF e demais consignados da folha de pagamento.

➤ **Resultado Financeiro**

Corresponde a comparação do saldo existente nas contas bancárias do Município, o BF demonstra que ao término do exercício o saldo bancário de R\$ 63.368.040,67 e corresponde a déficit do resultado financeiro de R\$ -19.800.942,33.

5.3 Notas do Balanço Patrimonial

O Balanço Patrimonial tem por objetivo demonstrar a situação patrimonial e financeira do ente no período, sendo composto pelo Quadro Principal, Quadro dos Ativos e Passivos Financeiros e Permanentes, Quadro das Contas de Compensação e Quadro do Superávit/Déficit Financeiro segregado por Fonte/Destinação de Recurso. Seguem os principais aspectos do Balanço Patrimonial.

5.3.1 Ativo circulante

➤ **Caixa e equivalentes de caixa**

Compreendem o somatório dos valores disponíveis no caixa, na Conta única do Tesouro, Demais Bancos, Rede de Arrecadação e Aplicações Financeiras, conforme evidenciado na tabela abaixo.

Descrição	Saldo em 31/12/2024	Saldo em 31/12/2023
(+) Banco Conta Movimento	61.964.794,37	82.116.412,72
(+) Banco Conta Movimento (RPPS)	461.256,39	118.607,47
(+) Aplicações Fiananceiras	941.989,91	933.962,81
Total de Caixa e Equivalente de Caixa	63.368.040,67	83.168.983,00

O saldo em caixa é operado em contas bancárias em nome do Município todas as contas bancárias possuem o saldo aplicado em investimentos, cujo rendimentos bancários são registrados no final de cada mês no sistema contábil como receitas de remuneração de depósitos bancários.

AV. ANTONIO JOAQUIM DE MOURA ANDRADE, 541 – CAIXA POSTAL 01

Prefeitura Municipal de Nova Andradina – MS – CEP – 79750-000

CONTABILIDADE – FONE – (067) 3441-1250 - Ramal 5069

site www.pmna.ms.gov.br e-mail contabilidade@pmna.ms.gov.br

DIÁRIO OFICIAL

NOVA ANDRADINA-MS

Criado pela Lei Nº 1.336 de 09 de setembro de 2016



PREFEITURA DE NOVA ANDRADINA
Estado de Mato Grosso do Sul
Governo Municipal

➤ **Demais Créditos Previdenciários a Receber a curto prazo**

Contribuições Previdenciárias a receber	2.113,72
Contribuições Previdenciárias a receber Intra OFSS	2.574,21
Créditos Previdenciários a receber- Inter OFSS	368.074,38
Outros Creditos a receber	511.274,84
Demais Créditos e valores a receber a curto prazo	884.037,15

As contribuições Previdenciárias a receber são referentes a contribuição patronal e do servidor são referentes ao reconhecimento, mensuração e evidenciação das obrigações por competência decorrente de benefícios a empregados dos encargos sociais do regime próprio de Previdência Social. Os créditos previdenciários a receber se refere a Compensações Financeiras Entre Os Regimes de Previdenciários.

➤ **Investimentos e aplicações temporárias a curto prazo**

São os investimentos do RPPS Previna, a carteira de investimentos do regime Próprio de Previdência dos Servidores no valor de R\$ 156.448.785,75.

A principal atividade do Previna é o pagamento de aposentadorias e pensões, para tanto recebe repasses mensais que após deduzir o pagamento dos benefícios mensais são aplicados no mercado financeiro com rentabilidade no mínimo da meta definida no Cálculo Atuarial. Os investimentos são compostos por aplicações dos recursos previdenciários e estão alocados conforme previsto na Resolução do Conselho Monetário Nacional nº4.963/2022 e na Política de Investimentos, nos segmentos de renda fixa, renda variável e investimentos no exterior nas seguintes instituições financeiras: Caixa Econômica federal, Banco do Brasil e Bradesco.

➤ **Estoque**

Compreende a estoques mantidos nos almoxarifados. O Município está incluindo gradativamente a contabilização dos estoques de forma a atender o Plano de Implantação dos Procedimentos Contábeis Patrimoniais – PIPCP nos prazos determinados pela Portaria STN nº 548/2015. Estes materiais estão reconhecidos pelo custo de aquisição.

AV. ANTONIO JOAQUIM DE MOURA ANDRADE, 541 – CAIXA POSTAL 01

Prefeitura Municipal de Nova Andradina – MS – CEP – 79750-000

CONTABILIDADE – FONE – (067) 3441-1250 - Ramal 5069

site www.pmna.ms.gov.br e-mail contabilidade@pmna.ms.gov.br

DIÁRIO OFICIAL

NOVA ANDRADINA-MS

Criado pela Lei N° 1.336 de 09 de setembro de 2016



PREFEITURA DE NOVA ANDRADINA
Estado de Mato Grosso do Sul
Governo Municipal

ESTOQUES	SALDO ATUAL
MATERIAL DE CONSUMO	1.830.558,56
GÊNEROS ALIMENTÍCIOS	159.079,61
MEDICAMENTOS E MATERIAIS HOSPITALARES	3.549.330,11
MATERIAL DE EXPEDIENTE	179.830,77
OUTROS- ALMOXARIFADO	1.632.022,36
TOTAL	7.350.821,41

Fonte: Relatório do Setor de Estoques do Município, Previna, Câmara, Fundo de Assistência e Fundo de Saúde.

➤ **Variações Patrimoniais Diminutivas pagas antecipadamente**

Referem-se a prêmios de seguros a **apropriar** de veículos R\$ 925,04 da entidade Instituto de Previdência Social dos Servidores Municipais de Nova Andradina – PREVINA.

5.3.2 Ativo não circulante

➤ **Imobilizado**

São bens móveis e imóveis utilizados nas atividades do Município. O montante do ativo imobilizado somou R\$ 222.589.802,04. Os bens móveis têm vida útil limitada sujeitos a depreciação pelo método de cotas constantes conforme Decreto Municipal 1.600/2015. Aos bens foram aplicados a Depreciação em R\$ 44.456.377,51, conforme relatório do setor de Patrimônio do Município, isso demonstra a redução do valor dos bens pelo uso, ação da natureza e obsolescência.

5.3.3 Passivo circulante

➤ **Obrigações trabalhistas, previdenciárias e assistenciais a pagar**

Compreende as obrigações a pagar com férias que são reconhecidas por competência em R\$ 3.782.740,81, somado ao valor de obrigações a pagar de R\$ 49.961,58, totalizando R\$ 3.832.702,39.

AV. ANTONIO JOAQUIM DE MOURA ANDRADE, 541 – CAIXA POSTAL 01

Prefeitura Municipal de Nova Andradina – MS – CEP – 79750-000

CONTABILIDADE – FONE – (067) 3441-1250 - Ramal 5069

site www.pmna.ms.gov.br e-mail contabilidade@pmna.ms.gov.br

DIÁRIO OFICIAL

NOVA ANDRADINA-MS

Criado pela Lei Nº 1.336 de 09 de setembro de 2016



PREFEITURA DE NOVA ANDRADINA
Estado de Mato Grosso do Sul
Governo Municipal

➤ **Fornecedores e contas a pagar**

Compreende ao total de obrigações a pagar com fornecedores a pagar R\$ 376.374,19.

➤ **Demais obrigações a curto prazo**

Compreende às obrigações a pagar com consignados dos servidores, referente a folha de pagamento de dezembro de 2024 no valor de R\$ 459.449,08.

5.3.4 Passivo não circulante

➤ **Obrigações Trabalhistas, Previdenciárias e Assistenciais a pagar a longo prazo** - R\$ 8.555.033,20, são referentes ao parcelamento da Dívida Fundada do Município com a Receita Federal que estão apresentados detalhadamente no anexo 16.

➤ **Empréstimos e Financiamentos a Longo Prazo** - R\$ 10.301.780,09 são referentes a valores de financiamentos do Município junto ao Banco do Brasil e Caixa Econômica Federal que estão apresentados detalhadamente no anexo 16.

➤ **Provisões a longo prazo** - são referentes as Provisões Matemáticas Previdenciárias do PREVINA em R\$ 428.800.870,49.

5.3.6 Quadro de Ativos e Passivos Financeiros e Permanentes Saldo Patrimonial

O Saldo Patrimonial totalizou o valor de R\$ 281.119.876,49 o mesmo corresponde a soma de todos os bens e direitos (Ativo) e dedução das Obrigações a pagar (Passivo).

5.3.7 Quadro de atos potenciais Ativos e Passivos

Compreende os atos e fatos que possam vir a aumentar o passivo ou diminuir o ativo da entidade. Os Atos Potenciais Passivos correspondem ao valor financeiro de contratos e convênios a prestar contas no valor de R\$ 125.306.890,85. Já os valores de

AV. ANTONIO JOAQUIM DE MOURA ANDRADE, 541 – CAIXA POSTAL 01

Prefeitura Municipal de Nova Andradina – MS – CEP – 79750-000

CONTABILIDADE – FONE – (067) 3441-1250 - Ramal 5069

site www.pmna.ms.gov.br e-mail contabilidade@pmna.ms.gov.br

DIÁRIO OFICIAL

NOVA ANDRADINA-MS

Criado pela Lei Nº 1.336 de 09 de setembro de 2016



PREFEITURA DE NOVA ANDRADINA
Estado de Mato Grosso do Sul
Governo Municipal

R\$ 5.985.266,56 são referentes aos Atos Potenciais Ativos a contratos que o Município tem direito a receber de cessão do direito de uso de espaço público dos quiosques da praça Brasil e venda de imóveis no universitário.

5.3. Quadro demonstrativo de déficit/ superávit

Demonstra o saldo de Disponibilidades financeiras de recursos não comprometidos com empenhos ou restos a pagar. O somatório dos superávits e déficits das fontes de recursos deve ser igual ao superávit/ déficit financeiro apurado pela diferença entre o Ativo Financeiro e o Passivo Financeiro. O valor apurado de superávit financeiro é R\$ 195.575.754,94. Este valor também é utilizado para abertura de créditos adicionais por superávit financeiro para o exercício seguinte.

5.4 Notas da Demonstração das Variações Patrimoniais – DVP – Anexo 15

A Demonstração das Variações Patrimoniais evidencia as alterações verificadas no patrimônio da entidade durante o exercício, através das entradas e saídas de receitas. O resultado patrimonial do período é apurado pelo confronto entre as variações patrimoniais quantitativas aumentativas e diminutivas. O valor apurado passa a compor o saldo patrimonial do Balanço Patrimonial (BP) do exercício.

5.4.1 Variações Patrimoniais aumentativas

As variações aumentativas no exercício 2024 se deram pela arrecadação de Transferências intragovernamentais e intergovernamentais, ganhos com incorporação de ativos e desincorporação, e com a aplicação financeira do saldo em conta.

- Impostos, Taxas e Contribuição de Melhoria no valor de R\$ 61.311.688,44, corresponde as receitas auferidas com arrecadação dos Impostos, taxas e Contribuições Sociais e Contribuição da Cosip.
- Juros e encargos de mora no valor de R\$ 3.535.481,72, corresponde a juros e encargos de mora sobre IPTU E ISS.

AV. ANTONIO JOAQUIM DE MOURA ANDRADE, 541 – CAIXA POSTAL 01

Prefeitura Municipal de Nova Andradina – MS – CEP – 79750-000

CONTABILIDADE – FONE – (067) 3441-1250 - Ramal 5069

site www.pmna.ms.gov.br e-mail contabilidade@pmna.ms.gov.br

DIÁRIO OFICIAL

NOVA ANDRADINA-MS

Criado pela Lei Nº 1.336 de 09 de setembro de 2016



PREFEITURA DE NOVA ANDRADINA Estado de Mato Grosso do Sul Governo Municipal

- Remuneração com depósitos bancários no valor de R\$ 6.813.423,37, corresponde as receitas auferidas com os rendimentos de aplicações financeiras.
- Outras Variações Patrimoniais Aumentativas – Financeiras no valor de R\$ 2.135,19 referente arrecadação da receita orçamentária de num. 85 ref. Dividendos.
- Transferências Intragovernamentais no valor de R\$ 81.966.384,63, corresponde ao valor de transferências concedidas pela Prefeitura ao Fundo Municipal de Saúde, Fundo de Assistência Social e Câmara.
- Transferências Inter Governamentais no valor de R\$ 275.644.596,19, corresponde a transferências correntes e de capital provenientes da União e Estado.
- Reavaliação de Ativos no valor de R\$ 15.415.590,01, sendo das entidades PREVINA referente a Arrecadação da receita extraorçamentária de valorização a valor justo dos investimentos temporários do RPPS.
- Ganhos com Incorporação de Ativos no valor de R\$ 1.984.204,10, corresponde a Incorporação por Transferência, doação e descoberta de bens Móveis e Imóveis para entidade Prefeitura.
- Ganhos com Desincorporação de Passivos no valor de R\$ 151.981,98, Sendo R\$ 147.345,40 na entidade Prefeitura referente Cancelamento da dívida de nº Caixa APF 532.46 (Empréstimos em Contratos.) ref. Desincorporação por cancelamento do principal da dívida CEF APF 532.46 conforme Posição Sintética da Dívida e Cancelamento da dívida de nº BB-20/25761-9 (Empréstimos em Contratos) ref. Desincorporação Dívida Fundada junto ao BBrasil por cancelamento conforme Comunicado do Escritório Setor Público Banco do Brasil e corresponde ao cancelamento de restos a pagar processados no Fundo de Saúde conforme Decreto 3.476/2024.

AV. ANTONIO JOAQUIM DE MOURA ANDRADE, 541 – CAIXA POSTAL 01

Prefeitura Municipal de Nova Andradina – MS – CEP – 79750-000

CONTABILIDADE – FONE – (067) 3441-1250 - Ramal 5069

site www.pmna.ms.gov.br e-mail contabilidade@pmna.ms.gov.br

DIÁRIO OFICIAL

NOVA ANDRADINA-MS

Criado pela Lei Nº 1.336 de 09 de setembro de 2016



PREFEITURA DE NOVA ANDRADINA
Estado de Mato Grosso do Sul
Governo Municipal

- Diversas variações patrimoniais aumentativas no valor de R\$ 13.314.630,22, compreende as receitas orçamentárias arrecadadas na Origem/espécie 1928 – Indenizações, restituições e ressarcimentos e multas administrativas nas entidades do município e compensação financeira entre RGPS/RPPS.

5.4.2 Variações Patrimoniais Diminutivas

As variações patrimoniais diminutivas representam a redução do patrimônio da entidade, no exercício são as despesas contraídas com aquisição de bens, serviços e materiais de consumo.

- Remuneração a pessoal no valor de R\$ 132.068.165,02, pelas despesas liquidadas com Folha de Pessoal.
- Encargos Patronais no valor de R\$ 15.268.257,41, pelas despesas liquidadas com encargos patronais ao Prevína, INSS e FGTS dos servidores.
- Outras variações patrimoniais diminutivas – pessoal e encargos, no valor de R\$ 786.002,86, correspondem a indenizações e restituições trabalhistas.
- Aposentadorias e reformas no valor de R\$ 13.626.758,97, pelas despesas com pagamento de aposentadoria.
- Pensões no valor de R\$ 1.227.664,03, pelas despesas com pagamento de pensões.
- Uso de material de consumo no valor de R\$ 31.051.063,84 e serviços R\$ 96.643.565,93, corresponde a aquisição de serviços para a manutenção e realização dos serviços oferecidos pelo Município.
- Depreciação e amortização no valor de R\$ 7.295.455,64, corresponde ao valor da depreciação dos bens do imobilizado conforme relatório do setor de Patrimônio do Município.

AV. ANTONIO JOAQUIM DE MOURA ANDRADE, 541 – CAIXA POSTAL 01

Prefeitura Municipal de Nova Andradina – MS – CEP – 79750-000

CONTABILIDADE – FONE – (067) 3441-1250 - Ramal 5069

site www.pmna.ms.gov.br e-mail contabilidade@pmna.ms.gov.br

DIÁRIO OFICIAL

NOVA ANDRADINA-MS

Criado pela Lei Nº 1.336 de 09 de setembro de 2016



PREFEITURA DE NOVA ANDRADINA Estado de Mato Grosso do Sul Governo Municipal

- Juros e encargos de empréstimos e financiamentos obtidos no valor de R\$ 1.371.189,68, e pelas despesas com pagamento de juros e encargos de financiamentos R\$ 883.377,67.
- Transferências Intragovernamentais no valor de R\$ 81.966.384,63, compreende ao pagamento do Aporte Previdenciário repassado ao mensalmente ao RPPS, Transferências Concedidas ao Fundo Municipal de Saúde, Fundo Municipal de Assistência Social e Câmara e Transferências Concedidas - Independentes De Execução de bens moveis e imóveis entre as entidades Prefeitura, Fundo de Saúde, FUNDEB, FMAS e FINOVA.
- Transferências Inter governamentais no valor de R\$ 29.489.943,22, compreende as Transferências ao FUNDEB sendo R\$ 28.215.693,37, Prefeitura R\$ 1.274.249,85 de benefício para pagamento de usuárias do programa complementar de aleitamento materno: Mamãe saudável bebe feliz. Conforme Lei 1.762 de 03 de agosto de 2023 e formalização de termo de execução cultural nº 2/2024, que tem como finalidade, a concessão de apoio financeiro a ações culturais contempladas pelo edital nº 001/2024, nos termos da Lei Complementar nº 195/2022 (LEI PAULO GUSTAVO), do decreto nº 11.525/2023 (DECRETO PAULO e Fundo de Saúde no valor de R\$ 150.000,00 referente ao auxílio alimentação do programa mais médicos, conforme decreto nº 1.627 de 26 de maio de 2015.
- Transferências a Instituições Privadas no valor de R\$ 12.357.358,37, compreende a Contribuições e Subvenções repassadas a entidades sem fins lucrativos.
- Transferências a consórcios no valor de R\$ 359.682,61, pelas despesas com pagamento ao Codevale.
- Reavaliação, redução a valor recuperável e ajustes para perdas no valor de R\$ 4.884.406,27, compreende ajuste para perda em títulos e valores mobiliários do PREVINA.

AV. ANTONIO JOAQUIM DE MOURA ANDRADE, 541 – CAIXA POSTAL 01

Prefeitura Municipal de Nova Andradina – MS – CEP – 79750-000

CONTABILIDADE – FONE – (067) 3441-1250 - Ramal 5069

site www.pmna.ms.gov.br e-mail contabilidade@pmna.ms.gov.br

DIÁRIO OFICIAL

NOVA ANDRADINA-MS

Criado pela Lei N° 1.336 de 09 de setembro de 2016



PREFEITURA DE NOVA ANDRADINA

Estado de Mato Grosso do Sul
Governo Municipal

- Perdas Involuntárias no valor de R\$ 846,58 Ref. à baixa de MOBILIARIO EM GERAL (Patrimônios n°s: 48 e 50) do Instituto de Previdência PREVINA.
- Desincorporação de Ativos no valor de R\$ 204.329,20, referente a Baixa BENS INSERVIVEIS E AVARIADA comissão publicada no Diário Oficial de n° 1892Portaria n° 741 de 23 Agosto de 2024, justifica-se pela à baixa dos bens patrimoniais pela constatação de sua inutilidade para as atividades, devido à obsolescência, desgaste ou inutilização. Após a análise detalhada realizada pela comissão, verificou-se que os referidos bens não possuem condições de reaproveitamento ou reparo econômico viável, tornando
- Contribuições no valor de R\$3.979.323,02, compreende contribuições ao PIS/PASEP.
- VPD de constituição de provisões no valor de R\$ 31.576.831,30 referente Lançamento das provisões matemáticas conforme nota técnica atuarial
- Diversas Variações Diminutivas no valor de R\$ 1.580.125,70, compreende de Indenização, restituição do ISSQN, ITBI, IPTU recolhido indevidamente e devolução e saldos de Convênios e pagamento de compensação previdenciária.

O resultado patrimonial do período foi em superávit de R\$ 24.102.137,09 provenientes da diferença a menos entre as variações patrimoniais aumentativas e as variações diminutivas.

Resumo das Variações Patrimoniais	31/12/2024
Variações Patrimoniais Aumentativas - VPA	490.722.869,04
(-) Variações Patrimoniais Diminutivas- VPD	466.620.731,95
(=) Resultado Patrimonial	24.102.137,09

5.5 Notas da Demonstração de Fluxo de caixa – Anexo 18

A Demonstração do Fluxo de Caixa tem o objetivo de apresentar as entradas e saídas de caixa classificando-as em fluxos operacional, de investimento e de

AV. ANTONIO JOAQUIM DE MOURA ANDRADE, 541 – CAIXA POSTAL 01

Prefeitura Municipal de Nova Andradina – MS – CEP – 79750-000

CONTABILIDADE – FONE – (067) 3441-1250 - Ramal 5069

site www.pmna.ms.gov.br e-mail contabilidade@pmna.ms.gov.br

DIÁRIO OFICIAL

NOVA ANDRADINA-MS

Criado pela Lei Nº 1.336 de 09 de setembro de 2016



PREFEITURA DE NOVA ANDRADINA
Estado de Mato Grosso do Sul
Governo Municipal

financiamentos. As atividades do Município no exercício de 2024 comparadas ao exercício anterior estão demonstradas no quadro a seguir:

Tipo de Fluxo	2024	2023	Variação
Fluxo de Caixa Atividades Operacionais	53.992.706,93	42.781.410,43	11.211.296,50
Fluxo de Caixa Atividades Investimentos	-72.029.306,45	-42.535.435,59	-29.493.870,86
Fluxo de Caixa Atividades Financiamento	-1.764.342,81	-3.316.050,42	1.551.707,61

➤ **Análise Horizontal do Fluxo de Caixa das Atividades Operacionais**

Compreende os ingressos e desembolso relacionados com a ação operacional do Município, obteve resultado de R\$ 11.211.296,50, ou seja, uma variação positiva que significa que ocorreu um aumento na capacidade de pagamento do Município de um exercício para o outro nesta atividade.

➤ **Análise Horizontal do Fluxo de Caixa das Atividades Investimento**

São os recursos relacionados a aquisição e a alienação de ativo não circulante, adiantamentos ou amortização de empréstimos concedidos. A variação negativa em R\$ - 29.493.870,86 de 2023 a 2024, o que representa diminuição do capital circulante líquido do Município nesse período.

➤ **Análise Horizontal do Fluxo de Caixa das Atividades Financiamento**

Corresponde aos ingressos financeiros com empréstimos e financiamentos de curto prazo e saídas com pagamento destas dívidas, no período houve variação de R\$ - 1.764.342,81 negativa mesmo com resultado negativo, houve um aumento no capital circulante líquido da entidade uma vez que a variação foi positiva em R\$ 1.551.707,61, quando comparado com o ano anterior.

6. Aplicações Constitucionais em Saúde e Educação

➤ Foram aplicados de recursos Ações e Serviços Públicos de Saúde no exercício de 2024 o valor de R\$ 58.663.621,85, representando 29,10%.

AV. ANTONIO JOAQUIM DE MOURA ANDRADE, 541 – CAIXA POSTAL 01

Prefeitura Municipal de Nova Andradina – MS – CEP – 79750-000

CONTABILIDADE – FONE – (067) 3441-1250 - Ramal 5069

site www.pmna.ms.gov.br e-mail contabilidade@pmna.ms.gov.br

DIÁRIO OFICIAL

NOVA ANDRADINA-MS

Criado pela Lei Nº 1.336 de 09 de setembro de 2016



PREFEITURA DE NOVA ANDRADINA
Estado de Mato Grosso do Sul
Governo Municipal

➤ Foram aplicados em Manutenção e Desenvolvimento do Ensino no exercício de 2024 o valor de R\$ 58.853.039,11, representando 28,67%.

➤ Foram aplicados de recurso mínimo de 70% do FUNDEB, o Município não atingiu o percentual sendo aplicado 90,21% no valor de R\$ 53.980.391,33.

➤ **IDEB MUNICIPIO**

Ensino Fundamental – Anos Iniciais 2023

Índice -6.5

Posição Estado - MS 2º

Posição no País – 1159º

Ensino Fundamental – Anos Finais 2023

Índice 5.8

Posição Estado – MS 1º

Posição no país – 276º

Fonte :INEP dados da rede publica atualizado em 19 agosto 2024 11:04.

7. Demonstração das Mutações no Patrimônio Líquido (DMPL)

A Demonstração das Mutações no Patrimônio Líquido (DMPL) demonstrará a evolução (aumento ou redução) do patrimônio líquido da entidade durante um período.

A DMPL é obrigatória para as empresas estatais dependentes constituídas sob a forma de sociedades anônimas e facultativa para os demais órgãos e entidades dos entes da Federação.

➤ Resultados Acumulados O resultado do exercício pode ser assim demonstrado:

Resultado do exercício	24.102.137,09
------------------------	---------------

➤ Constituição /Reversão de Reserva

Demais Reservas	1.749.073,20
-----------------	--------------

Valores referente a reservas Atuariais – Fundo Capitalização do RPPS	
--	--

AV. ANTONIO JOAQUIM DE MOURA ANDRADE, 541 – CAIXA POSTAL 01

Prefeitura Municipal de Nova Andradina – MS – CEP – 79750-000

CONTABILIDADE – FONE – (067) 3441-1250 - Ramal 5069

site www.pmna.ms.gov.br e-mail contabilidade@pmna.ms.gov.br

DIÁRIO OFICIAL

NOVA ANDRADINA-MS

Criado pela Lei N° 1.336 de 09 de setembro de 2016



PREFEITURA DE NOVA ANDRADINA
Estado de Mato Grosso do Sul
Governo Municipal

8. Considerações Finais

As Notas Explicativas das Demonstrações Contábeis foram elaboradas atendendo a Lei Federal nº 4.320/64 – Normas Brasileiras de Contabilidade Aplicadas ao Setor Público com o objetivo de apresentar aos usuários da informação a real posição patrimonial, orçamentária e financeira das Demonstrações Consolidadas do Município em 31 de dezembro de 2024.

Nova Andradina-MS, 27 de março de 2025.

Jose Gilberto Garcia
Prefeito

Kamila Fernandes Pereira
CRC/MS MS-008360-O

AV. ANTONIO JOAQUIM DE MOURA ANDRADE, 541 – CAIXA POSTAL 01

Prefeitura Municipal de Nova Andradina – MS – CEP – 79750-000

CONTABILIDADE – FONE – (067) 3441-1250 - Ramal 5069

site www.pmna.ms.gov.br e-mail contabilidade@pmna.ms.gov.br

DIÁRIO OFICIAL

NOVA ANDRADINA-MS

Criado pela Lei Nº 1.336 de 09 de setembro de 2016



MUNICÍPIO DE NOVA ANDRADINA - MS
 CONSOLIDADO
 RELATÓRIO RESUMIDO DA EXECUÇÃO ORÇAMENTÁRIA
BALANÇO ORÇAMENTÁRIO
 ORÇAMENTOS FISCAL E DA SEGURIDADE SOCIAL
 JANEIRO A FEVEREIRO / BIMESTRE JANEIRO - FEVEREIRO

Página: 1 / 7
 Data: 27/03/2025
 Exercício de 2025

RREO - Anexo 1 (LRF, Art. 52, inciso I, alíneas 'a' e 'b' do inciso II e §1º)

R\$ 1,00

RECEITAS	PREVISÃO INICIAL	PREVISÃO ATUALIZADA (a)	RECEITAS REALIZADAS				SALDO A REALIZAR (a - c)
			No Bimestre (b)	% (b/a)	Até o Bimestre (c)	% (c/a)	
RECEITAS (EXCETO INTRA-ORÇAMENTÁRIAS) (I)	361.032.708,26	362.915.001,09	59.068.439,37	16,28	59.068.439,37	16,28	303.846.561,72
RECEITAS CORRENTES	353.536.404,26	353.537.309,09	58.868.812,74	16,65	58.868.812,74	16,65	294.668.496,35
IMPOSTOS, TAXAS E CONTRIBUIÇÕES DE MELHORIA	59.169.000,00	59.169.000,00	8.160.610,95	13,79	8.160.610,95	13,79	51.008.389,05
Impostos	56.694.000,00	56.694.000,00	7.007.859,12	12,36	7.007.859,12	12,36	49.686.140,88
Taxas	2.410.000,00	2.410.000,00	1.144.537,50	47,49	1.144.537,50	47,49	1.265.462,50
Contribuição de Melhoria	65.000,00	65.000,00	8.214,33	12,64	8.214,33	12,64	56.785,67
CONTRIBUIÇÕES	19.287.000,00	19.287.000,00	2.105.586,26	10,92	2.105.586,26	10,92	17.181.413,74
Contribuições Sociais	9.987.000,00	9.987.000,00	794.606,81	7,96	794.606,81	7,96	9.192.393,19
Contribuições Econômicas	0,00	0,00	0,00	0,00	0,00	0,00	0,00
Contribuições para Entidades Privadas de Serviço Social e de Formação	0,00	0,00	0,00	0,00	0,00	0,00	0,00
Contribuições para o Custeio do Serviço de Iluminação Pública	9.300.000,00	9.300.000,00	1.310.979,45	14,10	1.310.979,45	14,10	7.989.020,55
RECEITA PATRIMONIAL	8.770.000,00	8.770.904,83	4.326.481,72	49,33	4.326.481,72	49,33	4.444.423,11
Exploração do Patrimônio Imobiliário do Estado	0,00	0,00	0,00	0,00	0,00	0,00	0,00
Valores Mobiliários	8.582.000,00	8.582.904,83	4.295.240,52	50,04	4.295.240,52	50,04	4.287.664,31
Delegação de Serviços Públicos Mediante Concessão, Permissão, Autorização ou	188.000,00	188.000,00	31.241,20	16,62	31.241,20	16,62	156.758,80
Exploração de Recursos Naturais	0,00	0,00	0,00	0,00	0,00	0,00	0,00
Exploração do Patrimônio Intangível	0,00	0,00	0,00	0,00	0,00	0,00	0,00
Cessão de Direitos	0,00	0,00	0,00	0,00	0,00	0,00	0,00
Demais Receitas Patrimoniais	0,00	0,00	0,00	0,00	0,00	0,00	0,00
RECEITA AGROPECUÁRIA	0,00	0,00	0,00	0,00	0,00	0,00	0,00
RECEITA INDUSTRIAL	0,00	0,00	0,00	0,00	0,00	0,00	0,00
RECEITA DE SERVIÇOS	0,00	0,00	0,00	0,00	0,00	0,00	0,00
Serviços Administrativos e Comerciais Gerais	0,00	0,00	0,00	0,00	0,00	0,00	0,00
Serviços e Atividades Referentes à Navegação e ao Transporte	0,00	0,00	0,00	0,00	0,00	0,00	0,00
Serviços e Atividades referentes à Saúde	0,00	0,00	0,00	0,00	0,00	0,00	0,00
Serviços e Atividades Financeiras	0,00	0,00	0,00	0,00	0,00	0,00	0,00
Outros Serviços	0,00	0,00	0,00	0,00	0,00	0,00	0,00

DIÁRIO OFICIAL

NOVA ANDRADINA-MS

Criado pela Lei Nº 1.336 de 09 de setembro de 2016



MUNICÍPIO DE NOVA ANDRADINA - MS
CONSOLIDADO
RELATÓRIO RESUMIDO DA EXECUÇÃO ORÇAMENTÁRIA
BALANÇO ORÇAMENTÁRIO
ORÇAMENTOS FISCAL E DA SEGURIDADE SOCIAL
JANEIRO A FEVEREIRO / BIMESTRE JANEIRO - FEVEREIRO

Página: 2 / 7
Data: 27/03/2025
Exercício de 2025

TRANSFERÊNCIAS CORRENTES	262.836.000,00	262.836.000,00	43.695.061,16	16,62	43.695.061,16	16,62	219.140.938,84
Transferências da União e de suas Entidades	103.860.000,00	103.860.000,00	16.172.801,54	15,57	16.172.801,54	15,57	87.687.198,46
Transferências dos Estados e do Distrito Federal e de suas Entidades	90.252.000,00	90.252.000,00	16.394.107,35	18,16	16.394.107,35	18,16	73.857.892,65
Transferências dos Municípios e de suas Entidades	0,00	0,00	0,00	0,00	0,00	0,00	0,00
Transferências de Instituições Privadas	21.000,00	21.000,00	0,00	0,00	0,00	0,00	21.000,00
Transferências de Outras Instituições Públicas	68.700.000,00	68.700.000,00	11.128.152,27	16,20	11.128.152,27	16,20	57.571.847,73
Transferências do Exterior	0,00	0,00	0,00	0,00	0,00	0,00	0,00
Demais Transferências Correntes	3.000,00	3.000,00	0,00	0,00	0,00	0,00	3.000,00
OUTRAS RECEITAS CORRENTES	3.474.404,26	3.474.404,26	581.072,65	16,72	581.072,65	16,72	2.893.331,61
Multas Administrativas, Contratuais e Judiciais	639.000,00	639.000,00	101.836,90	15,94	101.836,90	15,94	537.163,10
Indenizações, Restituições e Ressarcimentos	442.800,00	442.800,00	79.820,05	18,03	79.820,05	18,03	362.979,95
Bens, Direitos e Valores Incorporados ao Patrimônio Público	0,00	0,00	0,00	0,00	0,00	0,00	0,00
Multas e Juros de Mora das Receitas de Capital	0,00	0,00	0,00	0,00	0,00	0,00	0,00
Demais Receitas Correntes	2.392.604,26	2.392.604,26	399.415,70	16,69	399.415,70	16,69	1.993.188,56
RECEITAS DE CAPITAL	7.496.304,00	9.377.692,00	199.626,63	2,13	199.626,63	2,13	9.178.065,37
OPERAÇÕES DE CRÉDITO	400.000,00	400.000,00	0,00	0,00	0,00	0,00	400.000,00
Operações de Crédito - Mercado Interno	400.000,00	400.000,00	0,00	0,00	0,00	0,00	400.000,00
Operações de Crédito - Mercado Externo	0,00	0,00	0,00	0,00	0,00	0,00	0,00
ALIENAÇÃO DE BENS	1.362.000,00	1.362.000,00	199.626,63	14,66	199.626,63	14,66	1.162.373,37
Alienação de Bens Móveis	12.000,00	12.000,00	0,00	0,00	0,00	0,00	12.000,00
Alienação de Bens Imóveis	1.350.000,00	1.350.000,00	199.626,63	14,79	199.626,63	14,79	1.150.373,37
Alienação de Bens Intangíveis	0,00	0,00	0,00	0,00	0,00	0,00	0,00
AMORTIZAÇÕES DE EMPRÉSTIMOS	0,00	0,00	0,00	0,00	0,00	0,00	0,00
TRANSFERÊNCIAS DE CAPITAL	5.734.304,00	7.615.692,00	0,00	0,00	0,00	0,00	7.615.692,00
Transferências da União e de suas Entidades	5.184.304,00	7.065.692,00	0,00	0,00	0,00	0,00	7.065.692,00
Transferências dos Estados e do Distrito Federal e de suas Entidades	550.000,00	550.000,00	0,00	0,00	0,00	0,00	550.000,00
Transferências dos Municípios e de suas Entidades	0,00	0,00	0,00	0,00	0,00	0,00	0,00
Transferências de Instituições Privadas	0,00	0,00	0,00	0,00	0,00	0,00	0,00
Transferências de Outras Instituições Públicas	0,00	0,00	0,00	0,00	0,00	0,00	0,00
Transferências do Exterior	0,00	0,00	0,00	0,00	0,00	0,00	0,00
Demais Transferências de Capital	0,00	0,00	0,00	0,00	0,00	0,00	0,00

DIÁRIO OFICIAL

NOVA ANDRADINA-MS

Criado pela Lei Nº 1.336 de 09 de setembro de 2016



MUNICÍPIO DE NOVA ANDRADINA - MS
CONSOLIDADO
RELATÓRIO RESUMIDO DA EXECUÇÃO ORÇAMENTÁRIA
BALANÇO ORÇAMENTÁRIO
ORÇAMENTOS FISCAL E DA SEGURIDADE SOCIAL
JANEIRO A FEVEREIRO / BIMESTRE JANEIRO - FEVEREIRO

Página: 3 / 7
Data: 27/03/2025
Exercício de 2025

OUTRAS RECEITAS DE CAPITAL	0,00	0,00	0,00	0,00	0,00	0,00	0,00
Integralização do Capital Social	0,00	0,00	0,00	0,00	0,00	0,00	0,00
Remuneração das Disponibilidades do Tesouro	0,00	0,00	0,00	0,00	0,00	0,00	0,00
Resgate de Títulos do Tesouro	0,00	0,00	0,00	0,00	0,00	0,00	0,00
Demais Receitas de Capital	0,00	0,00	0,00	0,00	0,00	0,00	0,00
RECEITAS (INTRA-ORÇAMENTÁRIAS) (II)	17.357.291,74	17.357.291,74	1.744.933,18	10,05	1.744.933,18	10,05	15.612.358,56
SUBTOTAL DAS RECEITAS (III) = (I + II)	378.390.000,00	380.272.292,83	60.813.372,55	15,99	60.813.372,55	15,99	319.458.920,28
OPERAÇÕES DE CRÉDITO / REFINANCIAMENTO (IV)	0,00	0,00	0,00	0,00	0,00	0,00	0,00
Operações de Crédito - Mercado Interno	0,00	0,00	0,00	0,00	0,00	0,00	0,00
Mobiliária	0,00	0,00	0,00	0,00	0,00	0,00	0,00
Contratual	0,00	0,00	0,00	0,00	0,00	0,00	0,00
Operações de Crédito - Mercado Externo	0,00	0,00	0,00	0,00	0,00	0,00	0,00
Mobiliária	0,00	0,00	0,00	0,00	0,00	0,00	0,00
Contratual	0,00	0,00	0,00	0,00	0,00	0,00	0,00
TOTAL DAS RECEITAS (V) = (III + IV)	378.390.000,00	380.272.292,83	60.813.372,55	15,99	60.813.372,55	15,99	319.458.920,28
DÉFICIT (VI)	----	----	----	----	0,00	----	----
TOTAL COM DÉFICIT (VII) = (V + VI)	378.390.000,00	380.272.292,83	60.813.372,55	15,99	60.813.372,55	15,99	319.458.920,28
SALDOS DE EXERCÍCIOS ANTERIORES	0,00	6.703.457,84	----	----	6.703.457,84	----	----
Recursos Arrecadados em Exercícios Anteriores - RPPS	0,00	0,00	----	----	----	----	----
Superávit Financeiro Utilizado para Créditos Adicionais	----	6.703.457,84	----	----	6.703.457,84	----	----

DIÁRIO OFICIAL

NOVA ANDRADINA-MS

Criado pela Lei Nº 1.336 de 09 de setembro de 2016



MUNICÍPIO DE NOVA ANDRADINA - MS
CONSOLIDADO
RELATÓRIO RESUMIDO DA EXECUÇÃO ORÇAMENTÁRIA
BALANÇO ORÇAMENTÁRIO
ORÇAMENTOS FISCAL E DA SEGURIDADE SOCIAL
JANEIRO A FEVEREIRO / BIMESTRE JANEIRO - FEVEREIRO

Página: 4 / 7
 Data: 27/03/2025
 Exercício de 2025

DESPESAS	DOTAÇÃO INICIAL (d)	DOTAÇÃO ATUALIZADA (e)	DESPESAS EMPENHADAS		SALDO (g) = (e-f)	DESPESAS LIQUIDADAS		SALDO (i) = (e-h)	DESPESAS PAGAS ATÉ O BIMESTRE (j)
			No Bimestre	Até o Bimestre (f)		No Bimestre	Até o Bimestre (h)		
DESPESAS (EXCETO INTRA-ORÇAMENTÁRIAS) (VIII)	352.078.708,26	361.152.377,74	82.891.638,29	82.891.638,29	278.260.739,45	39.145.608,98	39.145.608,98	322.006.768,76	38.908.516,19
DESPESAS CORRENTES	306.690.748,16	314.069.680,97	77.714.033,58	77.714.033,58	236.355.647,39	37.360.605,09	37.360.605,09	276.709.075,88	37.123.512,30
PESSOAL E ENCARGOS SOCIAIS	153.396.357,83	155.260.066,43	23.647.620,56	23.647.620,56	131.612.445,87	22.151.503,76	22.151.503,76	133.108.562,67	21.985.292,63
JUROS E ENCARGOS DA DÍVIDA	387.000,00	387.000,00	162.238,83	162.238,83	224.761,17	109.465,35	109.465,35	277.534,65	109.465,35
OUTRAS DESPESAS CORRENTES	152.907.390,33	158.422.614,54	53.904.174,19	53.904.174,19	104.518.440,35	15.099.635,98	15.099.635,98	143.322.978,56	15.028.754,32
DESPESAS DE CAPITAL	42.387.960,10	44.082.696,77	5.177.604,71	5.177.604,71	38.905.092,06	1.785.003,89	1.785.003,89	42.297.692,88	1.785.003,89
INVESTIMENTOS	40.698.296,00	42.543.032,67	4.498.736,35	4.498.736,35	38.044.296,32	1.237.390,17	1.237.390,17	41.305.642,50	1.237.390,17
INVERSÕES FINANCEIRAS	0,00	0,00	0,00	0,00	0,00	0,00	0,00	0,00	0,00
AMORTIZAÇÃO DA DÍVIDA	1.689.664,10	1.539.664,10	678.868,36	678.868,36	860.795,74	547.613,72	547.613,72	992.050,38	547.613,72
RESERVA DE CONTINGÊNCIA	3.000.000,00	3.000.000,00	---	---	3.000.000,00	---	---	3.000.000,00	---
DESPESAS (INTRA-ORÇAMENTÁRIAS)(IX)	16.718.291,74	16.668.291,74	6.688.156,72	6.688.156,72	9.980.135,02	2.603.747,02	2.603.747,02	14.064.544,72	1.709.738,01
SUBTOTAL DAS DESPESAS(X) = (VIII + IX)	368.797.000,00	377.820.669,48	89.579.795,01	89.579.795,01	288.240.874,47	41.749.356,00	41.749.356,00	336.071.313,48	40.618.254,20
AMORTIZAÇÃO DA DIV./ REFINANCIAMENTO (XI)	0,00	0,00	0,00	0,00	0,00	0,00	0,00	0,00	0,00
Amortização da Dívida Interna	0,00	0,00	0,00	0,00	0,00	0,00	0,00	0,00	0,00
Dívida Mobiliária	0,00	0,00	0,00	0,00	0,00	0,00	0,00	0,00	0,00
Dívida Contratual	0,00	0,00	0,00	0,00	0,00	0,00	0,00	0,00	0,00
Amortização da Dívida Externa	0,00	0,00	0,00	0,00	0,00	0,00	0,00	0,00	0,00
Dívida Mobiliária	0,00	0,00	0,00	0,00	0,00	0,00	0,00	0,00	0,00
Dívida Contratual	0,00	0,00	0,00	0,00	0,00	0,00	0,00	0,00	0,00
TOTAL DAS DESPESAS (XII) = (X + XI)	368.797.000,00	377.820.669,48	89.579.795,01	89.579.795,01	288.240.874,47	41.749.356,00	41.749.356,00	336.071.313,48	40.618.254,20
SUPERÁVIT (XIII)	---	---	---	---	0,00	---	19.064.016,55	---	20.195.118,35
TOTAL COM SUPERÁVIT (XIV) = (XII + XIII)	368.797.000,00	377.820.669,48	89.579.795,01	89.579.795,01	---	41.749.356,00	60.813.372,55	---	60.813.372,55
RESERVA DO RPPS	9.593.000,00	9.155.081,19	---	---	9.155.081,19	---	---	9.155.081,19	---

DIÁRIO OFICIAL

NOVA ANDRADINA-MS


Criado pela Lei N° 1.336 de 09 de setembro de 2016



MUNICÍPIO DE NOVA ANDRADINA - MS
 CONSOLIDADO
 RELATÓRIO RESUMIDO DA EXECUÇÃO ORÇAMENTÁRIA
BALANÇO ORÇAMENTÁRIO
 ORÇAMENTOS FISCAL E DA SEGURIDADE SOCIAL
 JANEIRO A FEVEREIRO / BIMESTRE JANEIRO - FEVEREIRO

Página: 51 / 7
 Data: 27/03/2025
 Exercício de 2025

RECEITAS INTRA-ORÇAMENTÁRIAS	PREVISÃO INICIAL	PREVISÃO ATUALIZADA (a)	RECEITAS REALIZADAS				SALDO A REALIZAR (a - c)
			No Bimestre (b)	% (b/a)	Até o Bimestre (c)	% (c/a)	
RECEITAS (INTRA-ORÇAMENTÁRIAS) (II)	17.357.291,74	17.357.291,74	1.744.933,18	10,05	1.744.933,18	10,05	15.612.358,56
RECEITAS CORRENTES	17.357.291,74	17.357.291,74	1.744.933,18	10,05	1.744.933,18	10,05	15.612.358,56
IMPOSTOS, TAXAS E CONTRIBUIÇÕES DE MELHORIA	0,00	0,00	0,00	0,00	0,00	0,00	0,00
Impostos	0,00	0,00	0,00	0,00	0,00	0,00	0,00
Taxas	0,00	0,00	0,00	0,00	0,00	0,00	0,00
Contribuição de Melhoria	0,00	0,00	0,00	0,00	0,00	0,00	0,00
CONTRIBUIÇÕES	12.456.000,00	12.456.000,00	928.051,14	7,45	928.051,14	7,45	11.527.948,86
Contribuições Sociais	12.456.000,00	12.456.000,00	928.051,14	7,45	928.051,14	7,45	11.527.948,86
Contribuições Econômicas	0,00	0,00	0,00	0,00	0,00	0,00	0,00
Contribuições para Entidades Privadas de Serviço Social e de Formação	0,00	0,00	0,00	0,00	0,00	0,00	0,00
Contribuições para o Custeio do Serviço de Iluminação Pública	0,00	0,00	0,00	0,00	0,00	0,00	0,00
RECEITA PATRIMONIAL	0,00	0,00	0,00	0,00	0,00	0,00	0,00
Exploração do Patrimônio Imobiliário do Estado	0,00	0,00	0,00	0,00	0,00	0,00	0,00
Valores Mobiliários	0,00	0,00	0,00	0,00	0,00	0,00	0,00
Delegação de Serviços Públicos Mediante Concessão, Permissão, Autorização ou	0,00	0,00	0,00	0,00	0,00	0,00	0,00
Exploração de Recursos Naturais	0,00	0,00	0,00	0,00	0,00	0,00	0,00
Exploração do Patrimônio Intangível	0,00	0,00	0,00	0,00	0,00	0,00	0,00
Cessão de Direitos	0,00	0,00	0,00	0,00	0,00	0,00	0,00
Demais Receitas Patrimoniais	0,00	0,00	0,00	0,00	0,00	0,00	0,00
RECEITA AGROPECUÁRIA	0,00	0,00	0,00	0,00	0,00	0,00	0,00
RECEITA INDUSTRIAL	0,00	0,00	0,00	0,00	0,00	0,00	0,00
RECEITA DE SERVIÇOS	0,00	0,00	0,00	0,00	0,00	0,00	0,00
Serviços Administrativos e Comerciais Gerais	0,00	0,00	0,00	0,00	0,00	0,00	0,00
Serviços e Atividades Referentes à Navegação e ao Transporte	0,00	0,00	0,00	0,00	0,00	0,00	0,00
Serviços e Atividades referentes à Saúde	0,00	0,00	0,00	0,00	0,00	0,00	0,00
Serviços e Atividades Financeiras	0,00	0,00	0,00	0,00	0,00	0,00	0,00
Outros Serviços	0,00	0,00	0,00	0,00	0,00	0,00	0,00



DIÁRIO OFICIAL

NOVA ANDRADINA-MS

Criado pela Lei N° 1.336 de 09 de setembro de 2016



MUNICÍPIO DE NOVA ANDRADINA - MS
 CONSOLIDADO
 RELATÓRIO RESUMIDO DA EXECUÇÃO ORÇAMENTÁRIA
BALANÇO ORÇAMENTÁRIO
 ORÇAMENTOS FISCAL E DA SEGURIDADE SOCIAL
 JANEIRO A FEVEREIRO / BIMESTRE JANEIRO - FEVEREIRO

Página: 6 / 7
 Data: 27/03/2025
 Exercício de 2025

TRANSFERÊNCIAS CORRENTES	0,00	0,00	0,00	0,00	0,00	0,00	0,00	0,00
Transferências da União e de suas Entidades	0,00	0,00	0,00	0,00	0,00	0,00	0,00	0,00
Transferências dos Estados e do Distrito Federal e de suas Entidades	0,00	0,00	0,00	0,00	0,00	0,00	0,00	0,00
Transferências dos Municípios e de suas Entidades	0,00	0,00	0,00	0,00	0,00	0,00	0,00	0,00
Transferências de Instituições Privadas	0,00	0,00	0,00	0,00	0,00	0,00	0,00	0,00
Transferências de Outras Instituições Públicas	0,00	0,00	0,00	0,00	0,00	0,00	0,00	0,00
Transferências do Exterior	0,00	0,00	0,00	0,00	0,00	0,00	0,00	0,00
Demais Transferências Correntes	0,00	0,00	0,00	0,00	0,00	0,00	0,00	0,00
OUTRAS RECEITAS CORRENTES	4.901.291,74	4.901.291,74	816.882,04	16,67	816.882,04	16,67	4.084.409,70	
Multas Administrativas, Contratuais e Judiciais	0,00	0,00	0,00	0,00	0,00	0,00	0,00	0,00
Indenizações, Restituições e Ressarcimentos	0,00	0,00	0,00	0,00	0,00	0,00	0,00	0,00
Bens, Direitos e Valores Incorporados ao Patrimônio Público	0,00	0,00	0,00	0,00	0,00	0,00	0,00	0,00
Multas e Juros de Mora das Receitas de Capital	0,00	0,00	0,00	0,00	0,00	0,00	0,00	0,00
Demais Receitas Correntes	4.901.291,74	4.901.291,74	816.882,04	16,67	816.882,04	16,67	4.084.409,70	
RECEITAS DE CAPITAL	0,00	0,00	0,00	0,00	0,00	0,00	0,00	0,00
OPERAÇÕES DE CRÉDITO	0,00	0,00	0,00	0,00	0,00	0,00	0,00	0,00
Operações de Crédito - Mercado Interno	0,00	0,00	0,00	0,00	0,00	0,00	0,00	0,00
Operações de Crédito - Mercado Externo	0,00	0,00	0,00	0,00	0,00	0,00	0,00	0,00
ALIENAÇÃO DE BENS	0,00	0,00	0,00	0,00	0,00	0,00	0,00	0,00
Alienação de Bens Móveis	0,00	0,00	0,00	0,00	0,00	0,00	0,00	0,00
Alienação de Bens Imóveis	0,00	0,00	0,00	0,00	0,00	0,00	0,00	0,00
Alienação de Bens Intangíveis	0,00	0,00	0,00	0,00	0,00	0,00	0,00	0,00
AMORTIZAÇÕES DE EMPRÉSTIMOS	0,00	0,00	0,00	0,00	0,00	0,00	0,00	0,00
TRANSFERÊNCIAS DE CAPITAL	0,00	0,00	0,00	0,00	0,00	0,00	0,00	0,00
Transferências da União e de suas Entidades	0,00	0,00	0,00	0,00	0,00	0,00	0,00	0,00
Transferências dos Estados e do Distrito Federal e de suas Entidades	0,00	0,00	0,00	0,00	0,00	0,00	0,00	0,00
Transferências dos Municípios e de suas Entidades	0,00	0,00	0,00	0,00	0,00	0,00	0,00	0,00
Transferências de Instituições Privadas	0,00	0,00	0,00	0,00	0,00	0,00	0,00	0,00
Transferências de Outras Instituições Públicas	0,00	0,00	0,00	0,00	0,00	0,00	0,00	0,00
Transferências do Exterior	0,00	0,00	0,00	0,00	0,00	0,00	0,00	0,00
Demais Transferências de Capital	0,00	0,00	0,00	0,00	0,00	0,00	0,00	0,00
OUTRAS RECEITAS DE CAPITAL	0,00	0,00	0,00	0,00	0,00	0,00	0,00	0,00
Integralização do Capital Social	0,00	0,00	0,00	0,00	0,00	0,00	0,00	0,00
Remuneração das Disponibilidades do Tesouro	0,00	0,00	0,00	0,00	0,00	0,00	0,00	0,00
Resgate de Títulos do Tesouro	0,00	0,00	0,00	0,00	0,00	0,00	0,00	0,00
Demais Receitas de Capital	0,00	0,00	0,00	0,00	0,00	0,00	0,00	0,00

DIÁRIO OFICIAL

NOVA ANDRADINA-MS

Criado pela Lei N° 1.336 de 09 de setembro de 2016




MUNICÍPIO DE NOVA ANDRADINA - MS
 CONSOLIDADO
 RELATÓRIO RESUMIDO DA EXECUÇÃO ORÇAMENTÁRIA
BALANÇO ORÇAMENTÁRIO
 ORÇAMENTOS FISCAL E DA SEGURIDADE SOCIAL
 JANEIRO A FEVEREIRO / BIMESTRE JANEIRO - FEVEREIRO

Página: 7 / 7
 Data: 27/03/2025
 Exercício de 2025

DESPESAS INTRA-ORÇAMENTÁRIA	DOTAÇÃO INICIAL (d)	DOTAÇÃO ATUALIZADA (e)	DESPESAS EMPENHADAS		SALDO (g) = (e-f)	DESPESAS LIQUIDADAS		SALDO (i) = (e-h)	DESPESAS PAGAS ATÉ O BIMESTRE (j)	INSCRITAS EM RESTOS A PAGAR NÃO PROCESSADOS (k)
			No Bimestre	Até o Bimestre (f)		No Bimestre	Até o Bimestre (h)			
DESPESAS (INTRA-ORÇAMENTÁRIAS) (IX)	16.718.291,74	16.668.291,74	6.688.156,72	6.688.156,72	9.980.135,02	2.603.747,02	2.603.747,02	14.064.544,72	1.709.738,01	4.084.409,70
DESPESAS CORRENTES	16.668.291,74	16.668.291,74	6.688.156,72	6.688.156,72	9.980.135,02	2.603.747,02	2.603.747,02	14.064.544,72	1.709.738,01	4.084.409,70
PESSOAL E ENCARGOS SOCIAIS	11.767.000,00	11.767.000,00	1.786.864,98	1.786.864,98	9.980.135,02	1.786.864,98	1.786.864,98	9.980.135,02	892.855,97	0,00
JUROS E ENCARGOS DA DÍVIDA	0,00	0,00	0,00	0,00	0,00	0,00	0,00	0,00	0,00	0,00
OUTRAS DESPESAS CORRENTES	4.901.291,74	4.901.291,74	4.901.291,74	4.901.291,74	0,00	816.882,04	816.882,04	4.084.409,70	816.882,04	4.084.409,70
DESPESAS DE CAPITAL	50.000,00	0,00	0,00	0,00	0,00	0,00	0,00	0,00	0,00	0,00
INVESTIMENTOS	0,00	0,00	0,00	0,00	0,00	0,00	0,00	0,00	0,00	0,00
INVERSÕES FINANCEIRAS	0,00	0,00	0,00	0,00	0,00	0,00	0,00	0,00	0,00	0,00
AMORTIZAÇÃO DA DÍVIDA	50.000,00	0,00	0,00	0,00	0,00	0,00	0,00	0,00	0,00	0,00
RESERVA DE CONTINGÊNCIA	0,00	0,00	---	---	0,00	---	---	0,00	---	---

Fonte: Sistema Contábil - Betha Sistemas. Unidade Responsável: PREFEITURA MUNICIPAL DE NOVA ANDRADINA. Emissão: 27/03/2025, às 13:02:34.
 Nota(s) Explicativa(s):



DIÁRIO OFICIAL

NOVA ANDRADINA-MS

Criado pela Lei Nº 1.336 de 09 de setembro de 2016



MUNICÍPIO DE NOVA ANDRADINA - MS
 CONSOLIDADO
 RELATÓRIO RESUMIDO DA EXECUÇÃO ORÇAMENTÁRIA
DEMONSTRATIVO DA EXECUÇÃO DAS DESPESAS POR FUNÇÃO/SUBFUNÇÃO
 ORÇAMENTOS FISCAL E DA SEGURIDADE SOCIAL
 JANEIRO A FEVEREIRO / BIMESTRE JANEIRO - FEVEREIRO

Página : 1 / 4
 Data de emissão: 27/03/2025
 Exercício de 2025

RREO - Anexo 2 (LRF, Art. 52, inciso II, alínea 'c')

R\$ 1,00

FUNÇÃO/SUBFUNÇÃO	DOTAÇÃO INICIAL	DOTAÇÃO ATUALIZADA (a)	DESPESAS EMPENHADAS			SALDO (c) = (a-b)	DESPESAS LIQUIDADAS			SALDO (e) = (a-d)
			No Bimestre	Até o Bimestre (b)	% (b/total b)		No Bimestre	Até o Bimestre (d)	% (d/total d)	
DESPESAS (EXCETO INTRA-ORÇAMENTÁRIAS)(I)	352.078.708,26	361.152.377,74	82.891.638,29	82.891.638,29	92,534	278.260.739,45	39.145.608,98	39.145.608,98	93,76	322.006.768,76
LEGISLATIVA	13.500.000,00	13.500.000,00	3.295.470,74	3.295.470,74	3,68	10.204.529,26	1.246.853,67	1.246.853,67	2,99	12.253.146,33
AÇÃO LEGISLATIVA	13.500.000,00	13.500.000,00	3.295.470,74	3.295.470,74	3,68	10.204.529,26	1.246.853,67	1.246.853,67	2,99	12.253.146,33
JUDICIÁRIA	2.727.648,46	2.248.224,28	154.391,17	154.391,17	0,17	2.093.833,11	154.391,17	154.391,17	0,37	2.093.833,11
AÇÃO JUDICIÁRIA	80.000,00	80.000,00	29.989,62	29.989,62	0,03	50.010,38	29.989,62	29.989,62	0,07	50.010,38
DEMAIS SUBFUNÇÕES	2.647.648,46	2.168.224,28	124.401,55	124.401,55	0,14	2.043.822,73	124.401,55	124.401,55	0,30	2.043.822,73
ADMINISTRAÇÃO	17.296.000,00	20.361.431,54	9.711.846,34	9.711.846,34	10,84	10.649.585,20	3.893.330,57	3.893.330,57	9,33	16.468.100,97
ADMINISTRAÇÃO FINANCEIRA	9.505.000,00	12.938.407,41	7.043.406,50	7.043.406,50	7,86	5.895.000,91	2.298.129,54	2.298.129,54	5,50	10.640.277,87
ADMINISTRAÇÃO GERAL	6.301.000,00	6.111.000,00	1.597.822,13	1.597.822,13	1,78	4.513.177,87	1.158.250,36	1.158.250,36	2,77	4.952.749,64
COMUNICAÇÃO SOCIAL	30.000,00	30.000,00	0,00	0,00	0,00	30.000,00	0,00	0,00	0,00	30.000,00
CONTROLE INTERNO	260.000,00	260.000,00	48.593,58	48.593,58	0,05	211.406,42	48.593,58	48.593,58	0,12	211.406,42
DEMAIS SUBFUNÇÕES	1.200.000,00	1.022.024,13	1.022.024,13	1.022.024,13	1,14	0,00	388.357,09	388.357,09	0,93	633.667,04
ASSISTÊNCIA SOCIAL	13.312.992,00	14.152.163,35	5.815.635,99	5.815.635,99	6,49	8.336.527,36	2.464.884,91	2.464.884,91	5,90	11.687.278,44
ASSISTÊNCIA À CRIANÇA E AO ADOLESCENTE	798.000,00	798.000,00	130.532,88	130.532,88	0,15	667.467,12	126.000,00	126.000,00	0,30	672.000,00
ASSISTÊNCIA AO IDOSO	141.000,00	111.000,00	13.288,32	13.288,32	0,01	97.711,68	0,00	0,00	0,00	111.000,00
ASSISTÊNCIA COMUNITÁRIA	12.373.992,00	13.243.163,35	5.671.814,79	5.671.814,79	6,33	7.571.348,56	2.338.884,91	2.338.884,91	5,60	10.904.278,44
PREVIDÊNCIA SOCIAL	20.407.000,00	20.844.918,81	3.311.099,54	3.311.099,54	3,70	17.533.819,27	2.829.823,97	2.829.823,97	6,78	18.015.094,84
PREVIDÊNCIA DO REGIME ESTATUTÁRIO	20.407.000,00	20.844.918,81	3.311.099,54	3.311.099,54	3,70	17.533.819,27	2.829.823,97	2.829.823,97	6,78	18.015.094,84
SAÚDE	104.364.000,00	107.264.326,21	24.746.937,82	24.746.937,82	27,63	82.517.388,39	14.771.978,00	14.771.978,00	35,38	92.492.348,21
ADMINISTRAÇÃO GERAL	29.000,00	29.000,00	23.710,42	23.710,42	0,03	5.289,58	4.198,87	4.198,87	0,01	24.801,13
ALIMENTAÇÃO E NUTRIÇÃO	4.000,00	4.000,00	0,00	0,00	0,00	4.000,00	0,00	0,00	0,00	4.000,00
ASSISTÊNCIA HOSPITALAR E AMBULATORIAL	48.404.000,00	50.368.628,93	8.852.756,40	8.852.756,40	9,88	41.515.872,53	6.898.328,48	6.898.328,48	16,52	43.470.300,45
ATENÇÃO BÁSICA	51.638.000,00	52.278.697,28	15.230.785,10	15.230.785,10	17,00	37.047.912,18	7.697.311,85	7.697.311,85	18,44	44.581.385,43
SUPORTE PROFILÁTICO E TERAPÊUTICO	2.250.000,00	2.250.000,00	0,00	0,00	0,00	2.250.000,00	0,00	0,00	0,00	2.250.000,00
VIGILÂNCIA EPIDEMIOLÓGICA	1.891.000,00	2.186.000,00	639.685,90	639.685,90	0,71	1.546.314,10	172.138,80	172.138,80	0,41	2.013.861,20
VIGILÂNCIA SANITÁRIA	148.000,00	148.000,00	0,00	0,00	0,00	148.000,00	0,00	0,00	0,00	148.000,00

DIÁRIO OFICIAL

NOVA ANDRADINA-MS

Criado pela Lei Nº 1.336 de 09 de setembro de 2016



MUNICÍPIO DE NOVA ANDRADINA - MS
 CONSOLIDADO
 RELATÓRIO RESUMIDO DA EXECUÇÃO ORÇAMENTÁRIA
DEMONSTRATIVO DA EXECUÇÃO DAS DESPESAS POR FUNÇÃO/SUBFUNÇÃO
 ORÇAMENTOS FISCAL E DA SEGURIDADE SOCIAL
 JANEIRO A FEVEREIRO / BIMESTRE JANEIRO - FEVEREIRO

Página : 2 / 4
 Data de emissão: 27/03/2025
 Exercício de 2025

RREO - Anexo 2 (LRF, Art. 52, inciso II, alínea 'c')

R\$ 1,00

FUNÇÃO/SUBFUNÇÃO	DOTAÇÃO INICIAL	DOTAÇÃO ATUALIZADA (a)	DESPESAS EMPENHADAS			SALDO (c) = (a-b)	DESPESAS LIQUIDADAS			SALDO (e) = (a-d)
			No Bimestre	Até o Bimestre (b)	% (b/total b)		No Bimestre	Até o Bimestre (d)	% (d/total d)	
EDUCAÇÃO	102.711.600,00	104.146.939,27	17.598.411,30	17.598.411,30	19,65	86.548.527,97	8.864.574,51	8.864.574,51	21,23	95.282.364,76
DEMAIS SUBFUNÇÕES	3.595.000,00	3.595.000,00	1.727.039,10	1.727.039,10	1,93	1.867.960,90	439.262,91	439.262,91	1,05	3.155.737,09
EDUCAÇÃO DE JOVENS E ADULTOS	1.467.000,00	1.467.000,00	190.667,26	190.667,26	0,21	1.276.332,74	190.667,26	190.667,26	0,46	1.276.332,74
EDUCAÇÃO ESPECIAL	520.000,00	520.000,00	71.761,98	71.761,98	0,08	448.238,02	71.761,98	71.761,98	0,17	448.238,02
EDUCAÇÃO INFANTIL	33.671.200,00	33.642.200,00	4.663.066,46	4.663.066,46	5,21	28.979.133,54	2.699.928,25	2.699.928,25	6,47	30.942.271,75
ENSINO FUNDAMENTAL	63.458.400,00	64.922.739,27	10.945.876,50	10.945.876,50	12,22	53.976.862,77	5.462.954,11	5.462.954,11	13,09	59.459.785,16
CULTURA	2.445.000,00	2.445.000,00	747.051,15	747.051,15	0,83	1.697.948,85	21.803,65	21.803,65	0,05	2.423.196,35
DIFUSÃO CULTURAL	2.445.000,00	2.445.000,00	747.051,15	747.051,15	0,83	1.697.948,85	21.803,65	21.803,65	0,05	2.423.196,35
DIREITOS DA CIDADANIA	5.000,00	5.000,00	0,00	0,00	0,00	5.000,00	0,00	0,00	0,00	5.000,00
DIREITOS INDIVIDUAIS, COLETIVOS E DIFUSOS	5.000,00	5.000,00	0,00	0,00	0,00	5.000,00	0,00	0,00	0,00	5.000,00
URBANISMO	39.724.366,00	40.495.866,00	9.703.749,58	9.703.749,58	10,83	30.792.116,42	3.034.721,65	3.034.721,65	7,27	37.461.144,35
INFRA-ESTRUTURA URBANA	18.620.504,00	19.802.004,00	2.768.812,95	2.768.812,95	3,09	17.033.191,05	495.716,97	495.716,97	1,19	19.306.287,03
SERVIÇOS URBANOS	21.103.862,00	20.693.862,00	6.934.936,63	6.934.936,63	7,74	13.758.925,37	2.539.004,68	2.539.004,68	6,08	18.154.857,32
HABITAÇÃO	299.000,00	299.000,00	700,96	700,96	0,00	298.299,04	700,96	700,96	0,00	298.299,04
HABITAÇÃO URBANA	299.000,00	299.000,00	700,96	700,96	0,00	298.299,04	700,96	700,96	0,00	298.299,04
GESTÃO AMBIENTAL	12.799.299,70	12.652.706,18	4.695.778,20	4.695.778,20	5,24	7.956.927,98	837.225,70	837.225,70	2,01	11.815.480,48
ADMINISTRAÇÃO GERAL	4.049.603,70	4.049.603,70	345.045,40	345.045,40	0,39	3.704.558,30	225.878,59	225.878,59	0,54	3.823.725,11
CONTROLE AMBIENTAL	7.689.696,00	7.543.102,48	4.350.732,80	4.350.732,80	4,86	3.192.369,68	611.347,11	611.347,11	1,46	6.931.755,37
PRESERVAÇÃO E CONSERVAÇÃO AMBIENTAL	60.000,00	60.000,00	0,00	0,00	0,00	60.000,00	0,00	0,00	0,00	60.000,00
RECUPERAÇÃO DE ÁREAS DEGRADADAS	1.000.000,00	1.000.000,00	0,00	0,00	0,00	1.000.000,00	0,00	0,00	0,00	1.000.000,00
CIÊNCIA E TECNOLOGIA	10.000,00	10.000,00	0,00	0,00	0,00	10.000,00	0,00	0,00	0,00	10.000,00
DESENVOLVIMENTO TECNOLÓGICO E ENGENHARIA	10.000,00	10.000,00	0,00	0,00	0,00	10.000,00	0,00	0,00	0,00	10.000,00
AGRICULTURA	660.000,00	660.000,00	0,00	0,00	0,00	660.000,00	0,00	0,00	0,00	660.000,00
PROMOÇÃO DA PRODUÇÃO AGROPECUÁRIA	660.000,00	660.000,00	0,00	0,00	0,00	660.000,00	0,00	0,00	0,00	660.000,00
INDÚSTRIA	1.111.000,00	1.111.000,00	0,00	0,00	0,00	1.111.000,00	0,00	0,00	0,00	1.111.000,00
PROMOÇÃO INDUSTRIAL	1.111.000,00	1.111.000,00	0,00	0,00	0,00	1.111.000,00	0,00	0,00	0,00	1.111.000,00

DIÁRIO OFICIAL

NOVA ANDRADINA-MS

Criado pela Lei Nº 1.336 de 09 de setembro de 2016



MUNICÍPIO DE NOVA ANDRADINA - MS
 CONSOLIDADO
 RELATÓRIO RESUMIDO DA EXECUÇÃO ORÇAMENTÁRIA
DEMONSTRATIVO DA EXECUÇÃO DAS DESPESAS POR FUNÇÃO/SUBFUNÇÃO
 ORÇAMENTOS FISCAL E DA SEGURIDADE SOCIAL
 JANEIRO A FEVEREIRO / BIMESTRE JANEIRO - FEVEREIRO

Página : 3 / 4
 Data de emissão: 27/03/2025
 Exercício de 2025

RREO - Anexo 2 (LRF, Art. 52, inciso II, alínea 'c')

R\$ 1,00

FUNÇÃO/SUBFUNÇÃO	DOTAÇÃO INICIAL	DOTAÇÃO ATUALIZADA (a)	DESPESAS EMPENHADAS			SALDO (c) = (a-b)	DESPESAS LIQUIDADAS			SALDO (e) = (a-d)
			No Bimestre	Até o Bimestre (b)	% (b/total b)		No Bimestre	Até o Bimestre (d)	% (d/total d)	
COMÉRCIO E SERVIÇOS	1.332.000,00	1.332.000,00	0,00	0,00	0,00	1.332.000,00	0,00	0,00	0,00	1.332.000,00
PROMOÇÃO COMERCIAL	840.000,00	840.000,00	0,00	0,00	0,00	840.000,00	0,00	0,00	0,00	840.000,00
TURISMO	492.000,00	492.000,00	0,00	0,00	0,00	492.000,00	0,00	0,00	0,00	492.000,00
TRANSPORTE	7.980.138,00	8.380.138,00	1.928.994,04	1.928.994,04	2,15	6.451.143,96	161.348,05	161.348,05	0,39	8.218.789,95
DEMAIS SUBFUNÇÕES	600.000,00	600.000,00	0,00	0,00	0,00	600.000,00	0,00	0,00	0,00	600.000,00
TRANSPORTE RODOVIÁRIO	7.380.138,00	7.780.138,00	1.928.994,04	1.928.994,04	2,15	5.851.143,96	161.348,05	161.348,05	0,39	7.618.789,95
DESPORTO E LAZER	6.327.000,00	6.327.000,00	340.464,27	340.464,27	0,38	5.986.535,73	206.893,10	206.893,10	0,50	6.120.106,90
DESPORTO DE RENDIMENTO LAZER	5.125.000,00	5.125.000,00	340.464,27	340.464,27	0,38	4.784.535,73	206.893,10	206.893,10	0,50	4.918.106,90
ENCARGOS ESPECIAIS	1.202.000,00	1.202.000,00	0,00	0,00	0,00	1.202.000,00	0,00	0,00	0,00	1.202.000,00
SERVIÇO DA DÍVIDA INTERNA	2.066.664,10	1.916.664,10	841.107,19	841.107,19	0,94	1.075.556,91	657.079,07	657.079,07	1,57	1.259.585,03
RESERVA DE CONTINGÊNCIA	2.066.664,10	1.916.664,10	841.107,19	841.107,19	0,94	1.075.556,91	657.079,07	657.079,07	1,57	1.259.585,03
RESERVA DE CONTINGÊNCIA	3.000.000,00	3.000.000,00	0,00	0,00	0,00	3.000.000,00	0,00	0,00	0,00	3.000.000,00
RESERVA DE CONTINGÊNCIA	3.000.000,00	3.000.000,00	0,00	0,00	0,00	3.000.000,00	0,00	0,00	0,00	3.000.000,00
DESPESAS (INTRA-ORÇAMENTÁRIAS)(II)	16.718.291,74	16.668.291,74	6.688.156,72	6.688.156,72	7,466	9.980.135,02	2.603.747,02	2.603.747,02	6,24	14.064.544,72
JUDICIÁRIA	1.000,00	1.000,00	0,00	0,00	0,00	1.000,00	0,00	0,00	0,00	1.000,00
DEMAIS SUBFUNÇÕES	1.000,00	1.000,00	0,00	0,00	0,00	1.000,00	0,00	0,00	0,00	1.000,00
ADMINISTRAÇÃO	8.001.291,74	8.001.291,74	5.362.768,22	5.362.768,22	5,99	2.638.523,52	1.278.358,52	1.278.358,52	3,06	6.722.933,22
ADMINISTRAÇÃO GERAL	8.001.291,74	8.001.291,74	5.362.768,22	5.362.768,22	5,99	2.638.523,52	1.278.358,52	1.278.358,52	3,06	6.722.933,22
ASSISTÊNCIA SOCIAL	200,00	200,00	0,00	0,00	0,00	200,00	0,00	0,00	0,00	200,00
ASSISTÊNCIA COMUNITÁRIA	200,00	200,00	0,00	0,00	0,00	200,00	0,00	0,00	0,00	200,00
SAÚDE	2.000.000,00	2.000.000,00	494.187,68	494.187,68	0,55	1.505.812,32	494.187,68	494.187,68	1,18	1.505.812,32
ATENÇÃO BÁSICA	2.000.000,00	2.000.000,00	494.187,68	494.187,68	0,55	1.505.812,32	494.187,68	494.187,68	1,18	1.505.812,32
EDUCAÇÃO	6.665.800,00	6.665.800,00	831.200,82	831.200,82	0,93	5.834.599,18	831.200,82	831.200,82	1,99	5.834.599,18
EDUCAÇÃO DE JOVENS E ADULTOS	150.000,00	150.000,00	25.815,64	25.815,64	0,03	124.184,36	25.815,64	25.815,64	0,06	124.184,36
EDUCAÇÃO ESPECIAL	50.000,00	50.000,00	8.332,92	8.332,92	0,01	41.667,08	8.332,92	8.332,92	0,02	41.667,08
EDUCAÇÃO INFANTIL	2.465.800,00	2.465.800,00	191.178,24	191.178,24	0,21	2.274.621,76	191.178,24	191.178,24	0,46	2.274.621,76
ENSINO FUNDAMENTAL	4.000.000,00	4.000.000,00	605.874,02	605.874,02	0,68	3.394.125,98	605.874,02	605.874,02	1,45	3.394.125,98

DIÁRIO OFICIAL

NOVA ANDRADINA-MS

Criado pela Lei N° 1.336 de 09 de setembro de 2016



MUNICIPIO DE NOVA ANDRADINA - MS
CONSOLIDADO

RELATÓRIO RESUMIDO DA EXECUÇÃO ORÇAMENTÁRIA
DEMONSTRATIVO DA EXECUÇÃO DAS DESPESAS POR FUNÇÃO/SUBFUNÇÃO
ORÇAMENTOS FISCAL E DA SEGURIDADE SOCIAL
JANEIRO A FEVEREIRO / BIMESTRE JANEIRO - FEVEREIRO

Página : 4 / 4
Data de emissão: 27/03/2025
Exercício de 2025

RREO - Anexo 2 (LRF, Art. 52, inciso II, alínea 'c')

R\$ 1,00

FUNÇÃO/SUBFUNÇÃO	DOTAÇÃO INICIAL	DOTAÇÃO ATUALIZADA (a)	DESPESAS EMPENHADAS			SALDO (c) = (a-b)	DESPESAS LIQUIDADAS			SALDO (e) = (a-d)
			No Bimestre	Até o Bimestre (b)	% (b/total b)		No Bimestre	Até o Bimestre (d)	% (d/total d)	
ENCARGOS ESPECIAIS	50.000,00	0,00	0,00	0,00	0,00	0,00	0,00	0,00	0,00	0,00
SERVIÇO DA DÍVIDA INTERNA	50.000,00	0,00	0,00	0,00	0,00	0,00	0,00	0,00	0,00	0,00
TOTAL (III) = (I + II)	368.797.000,00	377.820.669,48	89.579.795,01	89.579.795,01	100,00	288.240.874,47	41.749.356,00	41.749.356,00	100,00	336.071.313,48

Fonte: Sistema Contábil - Beta Sistemas.Unidade Responsável: PREFEITURA MUNICIPAL DE NOVA ANDRADINA. Emissão: 27/03/2025, às 13:03:46.
Nota(s) Explicativa(s):

DIÁRIO OFICIAL

NOVA ANDRADINA-MS

Criado pela Lei Nº 1.336 de 09 de setembro de 2016



Página: 1 / 2

MUNICÍPIO DE NOVA ANDRADINA - MS
RELATÓRIO RESUMIDO DA EXECUÇÃO ORÇAMENTÁRIA
DEMONSTRATIVO DAS RECEITAS E DESPESAS PREVIDENCIÁRIAS
ORÇAMENTOS FISCAL E DA SEGURIDADE SOCIAL
JANEIRO A FEVEREIRO 2025 / BIMESTRE JANEIRO - FEVEREIRO

RREO - ANEXO 4 (LRF, Art 53, inciso II)

R\$ 1,00

REGIME PRÓPRIO DE PREVIDÊNCIA DOS SERVIDORES - RPPS**FUNDO EM CAPITALIZAÇÃO (PLANO PREVIDENCIÁRIO)**

RECEITAS PREVIDENCIÁRIAS - RPPS (FUNDO EM CAPITALIZAÇÃO)	PREVISÃO ATUALIZADA (a)	RECEITAS REALIZADAS Até o Bimestre (b)	
RECEITAS CORRENTES (I)	28.013.000,00		5.987.122,58
Receita de Contribuições dos Segurados	9.987.000,00		794.606,81
Ativo	9.864.000,00		761.974,99
Inativo	120.000,00		31.852,12
Pensionista	3.000,00		779,70
Receita de Contribuições Patronais	10.470.000,00		766.727,92
Ativo	10.470.000,00		766.727,92
Inativo	0,00		0,00
Pensionista	0,00		0,00
Receita Patrimonial	600.000,00		3.240.831,43
Receitas Imobiliárias	0,00		0,00
Receita de Valores Mobiliários	600.000,00		3.240.831,43
Outras Receitas Patrimoniais	0,00		0,00
Receita de Serviços	0,00		0,00
Outras Receitas Correntes	6.956.000,00		1.184.956,42
Compensação Financeira entre os regimes	2.053.908,26		368.074,38
Receita de Aportes Periódicos para Amortização de Déficit Atuarial do RPPS (II) ¹	4.901.291,74		816.882,04
Demais Receitas Correntes	800,00		0,00
RECEITAS DE CAPITAL (III)	0,00		0,00
Alienação de Bens, Direitos e Ativos	0,00		0,00
Amortização de Empréstimos	0,00		0,00
Outras Receitas de Capital	0,00		0,00
TOTAL DAS RECEITAS DO FUNDO EM CAPITALIZAÇÃO - (IV) = (I + III - II)	23.111.708,26		5.170.240,54

DESPESAS PREVIDENCIÁRIAS - RPPS (FUNDO EM CAPITALIZAÇÃO)	DOTAÇÃO ATUALIZADA (c)	DESPESAS EMPENHADAS Até o Bimestre (d)	DESPESAS LIQUIDADAS Até o Bimestre (e)	DESPESAS PAGAS Até o Bimestre (f)
Benefícios	17.870.000,00	2.086.862,78	2.086.862,78	2.086.862,78
Aposentadorias	16.200.000,00	1.869.170,70	1.869.170,70	1.869.170,70
Pensões por Morte	1.670.000,00	217.692,08	217.692,08	217.692,08
Outras Despesas Previdenciárias	100.000,00	0,00	0,00	0,00
Compensação Financeira entre os regimes	0,00	0,00	0,00	0,00
Demais Despesas Previdenciárias	100.000,00	0,00	0,00	0,00
TOTAL DAS DESPESAS DO FUNDO EM CAPITALIZAÇÃO (V)	17.970.000,00	2.086.862,78	2.086.862,78	2.086.862,78

RESULTADO PREVIDENCIÁRIO - FUNDO EM CAPITALIZAÇÃO (VI) = (IV - V)²	5.141.708,26	3.083.377,76	3.083.377,76	3.083.377,76
--	--------------	--------------	--------------	--------------

RECURSOS RPPS ARRECADADOS EM EXERCÍCIOS ANTERIORES	PREVISÃO ORÇAMENTÁRIA
Valor	0,00

RESERVA ORÇAMENTÁRIA DO RPPS	PREVISÃO ORÇAMENTÁRIA
Valor	9.593.000,00

APORTES DE RECURSOS PARA O FUNDO EM CAPITALIZAÇÃO DO RPPS	APORTES REALIZADOS
Plano de Amortização - Contribuição Patronal Suplementar	0,00
Plano de Amortização - Aporte Periódico de Valores Predefinidos	1.225.323,01
Outros Aportes para o RPPS	0,00
Recursos para Cobertura de Déficit Financeiro	0,00

BENS E DIREITOS DO RPPS (FUNDO EM CAPITALIZAÇÃO)	SALDO ATUAL
Caixa e Equivalentes de Caixa	178.299,28
Investimentos e Aplicações	160.665.623,16
Outros Bens e Direitos	275.246.726,94

DIÁRIO OFICIAL

NOVA ANDRADINA-MS

Criado pela Lei Nº 1.336 de 09 de setembro de 2016



Página: 2 / 2

MUNICÍPIO DE NOVA ANDRADINA - MS
RELATÓRIO RESUMIDO DA EXECUÇÃO ORÇAMENTÁRIA
DEMONSTRATIVO DAS RECEITAS E DESPESAS PREVIDENCIÁRIAS
ORÇAMENTOS FISCAL E DA SEGURIDADE SOCIAL
JANEIRO A FEVEREIRO 2025 / BIMESTRE JANEIRO - FEVEREIRO

ADMINISTRAÇÃO DO REGIME PRÓPRIO DE PREVIDÊNCIA DOS SERVIDORES - RPPS

RECEITAS DA ADMINISTRAÇÃO - RPPS	PREVISÃO ATUALIZADA (a)	RECEITAS REALIZADAS Até o Bimestre (b)
Receitas Correntes	1.987.000,00	166.679,07
TOTAL DAS RECEITAS DA ADMINISTRAÇÃO RPPS (XII)	1.987.000,00	166.679,07

DESPESAS DA ADMINISTRAÇÃO - RPPS	DOTAÇÃO ATUALIZADA (c)	DESPESAS EMPENHADAS Até o Bimestre (d)	DESPESAS LIQUIDADAS Até o Bimestre (e)	DESPESAS PAGAS Até o Bimestre (f)
Despesas Correntes (XIII)	1.851.549,48	753.801,63	272.526,06	272.526,06
Pessoal e Encargos Sociais	501.000,00	73.971,94	73.971,94	73.971,94
Demais Despesas Correntes	1.350.549,48	679.829,69	198.554,12	198.554,12
Despesas de Capital (XIV)	75.000,00	0,00	0,00	0,00
TOTAL DAS DESPESAS DA ADMINISTRAÇÃO RPPS (XV) = (XIII + XIV)	1.926.549,48	753.801,63	272.526,06	272.526,06
RESULTADO DA ADMINISTRAÇÃO RPPS (XVI) = (XII - XV)²	60.450,52	-587.122,56	-105.846,99	-105.846,99

BENS E DIREITOS - ADMINISTRAÇÃO DO RPPS	SALDO ATUAL
Caixa e Equivalentes de Caixa	195.315,83
Investimentos e Aplicações	0,00
Outros Bens e Direitos	0,00

BENEFÍCIOS PREVIDENCIÁRIOS MANTIDOS PELO TESOIRO

RECEITAS PREVIDENCIÁRIAS (BENEFÍCIOS MANTIDOS PELO TESOIRO)	PREVISÃO ATUALIZADA (a)	RECEITAS REALIZADAS Até o Bimestre (b)
Contribuições dos Servidores	0,00	0,00
Demais Receitas Previdenciárias	0,00	0,00
TOTAL DAS RECEITAS (BENEFÍCIOS MANTIDOS PELO TESOIRO) (XVII)	0,00	0,00

DESPESAS PREVIDENCIÁRIAS (BENEFÍCIOS MANTIDOS PELO TESOIRO)	DOTAÇÃO ATUALIZADA (c)	DESPESAS EMPENHADAS Até o Bimestre (d)	DESPESAS LIQUIDADAS Até o Bimestre (e)	DESPESAS PAGAS Até o Bimestre (f)
Aposentadorias	0,00	0,00	0,00	0,00
Pensões	0,00	0,00	0,00	0,00
Outras Despesas Previdenciárias	0,00	0,00	0,00	0,00
TOTAL DAS DESPESAS (BENEFÍCIOS MANTIDOS PELO TESOIRO) (XVIII)	0,00	0,00	0,00	0,00
RESULTADO DOS BENEFÍCIOS MANTIDOS PELO TESOIRO (XIX) = (XVII - XVIII)²	0,00	0,00	0,00	0,00

Fonte: Sistema Contábil - Betha Sistemas. Unidade Responsável: PREFEITURA MUNICIPAL DE NOVA ANDRADINA. Emissão: 27/03/2025, às 13:05:20.
Nota(s) Explicativa(s):

Nova Andradina, 27/03/2025

DIÁRIO OFICIAL

NOVA ANDRADINA-MS

Criado pela Lei N° 1.336 de 09 de setembro de 2016



Página: 1 / 3

MUNICÍPIO DE NOVA ANDRADINA - MS
RELATÓRIO RESUMIDO DA EXECUÇÃO ORÇAMENTÁRIA
DEMONSTRATIVO DOS RESULTADOS PRIMÁRIO E NOMINAL
ORÇAMENTOS FISCAL E DA SEGURIDADE SOCIAL
JANEIRO - FEVEREIRO 2025

RREO - ANEXO 6 (LRF, art 53, inciso III)

R\$ 1,00

ACIMA DA LINHA			
RECEITAS PRIMÁRIAS	PREVISÃO ATUALIZADA	Janeiro - Fevereiro 2025	
		RECEITAS REALIZADAS (a)	
RECEITAS CORRENTES (EXCETO FONTES RPPS) (I)	340.894.600,83	54.459.944,27	
Impostos, Taxas e Contribuições de Melhoria	59.169.000,00	8.160.610,95	
IPTU	13.740.000,00	723.439,12	
ISS	25.070.000,00	4.284.099,57	
ITBI	5.086.000,00	562.727,19	
IRRF	12.798.000,00	1.437.593,24	
Outros Impostos, Taxas e Contribuições de Melhoria	2.475.000,00	1.152.751,83	
Contribuições	9.300.000,00	1.310.979,45	
Receita Patrimonial	8.169.904,83	1.080.294,44	
Aplicações Financeiras (II)	7.981.904,83	1.049.053,24	
Outras Receitas Patrimoniais	188.000,00	31.241,20	
Transferências Correntes	262.836.000,00	43.695.061,16	
Cota-Parte FPM	60.460.000,00	10.021.077,24	
Cota-Parte ICMS	52.800.000,00	7.357.670,90	
Cota-Parte IPVA	9.440.000,00	5.164.380,68	
Cota-Parte ITR	9.760.000,00	659.632,78	
Transferências da LC 61/1989	384.000,00	81.146,28	
Transferências do FUNDEB	68.700.000,00	11.128.152,27	
Outras Transferências Correntes	61.292.000,00	9.283.001,01	
Demais Receitas Correntes	1.419.696,00	212.998,27	
Outras Receitas Financeiras (III)	0,00	0,00	
Receitas Correntes Restantes	1.419.696,00	212.998,27	
RECEITAS PRIMÁRIAS CORRENTES (EXCETO FONTES RPPS) (IV) = [I - (II + III)]	332.912.696,00	53.410.891,03	
RECEITAS PRIMÁRIAS CORRENTES (COM FONTES RPPS) (V)	29.399.000,00	2.907.614,37	
RECEITAS NÃO PRIMÁRIAS CORRENTES (COM FONTES RPPS) (VI)	601.000,00	3.246.187,28	
RECEITAS DE CAPITAL (EXCETO FONTES RPPS) (VII)	9.377.692,00	199.626,63	
Operações de Crédito (VIII)	400.000,00	0,00	
Amortização de Empréstimos (IX)	0,00	0,00	
Alienação de Bens	1.362.000,00	199.626,63	
Receitas de Alienação de Investimentos Temporários (X)	0,00	0,00	
Receitas de Alienação de Investimentos Permanentes (XI)	0,00	0,00	
Outras Alienações de Bens	1.362.000,00	199.626,63	
Transferências de Capital	7.615.692,00	0,00	
Convênios	5.184.304,00	0,00	
Outras Transferências de Capital	2.431.388,00	0,00	
Outras Receitas de Capital	0,00	0,00	
Outras Receitas de Capital Não Primárias (XII)	0,00	0,00	
Outras Receitas de Capital Primárias	0,00	0,00	
RECEITAS PRIMÁRIAS DE CAPITAL (EXCETO FONTES RPPS) (XIII) = [VII - (VIII + IX + X + XI + XII)]	8.977.692,00	199.626,63	
RECEITAS PRIMÁRIAS DE CAPITAL (COM FONTES RPPS) (XIV)	0,00	0,00	
RECEITAS NÃO PRIMÁRIAS DE CAPITAL (COM FONTES RPPS) (XV)	0,00	0,00	
RECEITA PRIMÁRIA TOTAL (XVI) = (IV + V + XIII + XIV)	371.289.388,00	56.518.132,03	
RECEITA PRIMÁRIA TOTAL (EXCETO FONTES RPPS) (XVII) = (IV + XIII)	341.890.388,00	53.610.517,66	

DIÁRIO OFICIAL

NOVA ANDRADINA-MS

Criado pela Lei Nº 1.336 de 09 de setembro de 2016



Página: 2 / 3

MUNICÍPIO DE NOVA ANDRADINA - MS
RELATÓRIO RESUMIDO DA EXECUÇÃO ORÇAMENTÁRIA
DEMONSTRATIVO DOS RESULTADOS PRIMÁRIO E NOMINAL
ORÇAMENTOS FISCAL E DA SEGURIDADE SOCIAL
JANEIRO - FEVEREIRO 2025

RREO - ANEXO 6 (LRF, art 53, inciso III)

DESPESAS PRIMÁRIAS	DOTAÇÃO ATUALIZADA	Janeiro - Fevereiro 2025					
		DESPESAS EMPENHADAS	DESPESAS LIQUIDADAS	DESPESAS PAGAS (a)	RESTOS A PAGAR PROCESSADOS PAGOS (b)	RESTOS A PAGAR NÃO PROCESSADOS	
						LIQUIDADOS	PAGOS (c)
DESPESAS CORRENTES (EXCETO FONTES RPPS) (XVIII)	309.968.053,90	81.091.090,76	37.134.528,14	36.003.426,34	374.455,92	1.328.123,91	1.328.123,91
Pessoal e Encargos Sociais	148.157.697,10	22.875.281,49	21.379.164,69	20.318.944,55	213.827,69	0,00	0,00
Juros e Encargos da Dívida (XIX)	387.000,00	162.238,83	109.465,35	109.465,35	0,00	0,00	0,00
Outras Despesas Correntes	161.423.356,80	58.053.570,44	15.645.898,10	15.575.016,44	160.628,23	1.328.123,91	1.328.123,91
Transferências Constitucionais e Legais	0,00	0,00	0,00	0,00	0,00	0,00	0,00
Demais Despesas Correntes	161.423.356,80	58.053.570,44	15.645.898,10	15.575.016,44	160.628,23	1.328.123,91	1.328.123,91
DESPESAS PRIMÁRIAS CORRENTES (EXCETO FONTES RPPS) (XX) = (XVIII - XIX)	309.581.053,90	80.928.851,93	37.025.062,79	35.893.960,99	374.455,92	1.328.123,91	1.328.123,91
DESPESAS PRIMÁRIAS CORRENTES (COM FONTES RPPS) (XXI)	20.769.918,81	3.311.099,54	2.829.823,97	2.829.823,97	0,00	0,00	0,00
DESPESAS NÃO PRIMÁRIAS CORRENTES (COM FONTES RPPS) (XXII)	0,00	0,00	0,00	0,00	0,00	0,00	0,00
DESPESAS DE CAPITAL (EXCETO FONTES RPPS) (XXIII)	44.007.696,77	5.177.604,71	1.785.003,89	1.785.003,89	0,00	1.808.490,51	1.808.490,51
Investimentos	42.468.032,67	4.498.736,35	1.237.390,17	1.237.390,17	0,00	1.808.490,51	1.808.490,51
Inversões Financeiras	0,00	0,00	0,00	0,00	0,00	0,00	0,00
Concessão de Empréstimos e Financiamentos (XXIV)	0,00	0,00	0,00	0,00	0,00	0,00	0,00
Aquisição de Título de Capital já Integralizado (XXV)	0,00	0,00	0,00	0,00	0,00	0,00	0,00
Aquisição de Título de Crédito (XXVI)	0,00	0,00	0,00	0,00	0,00	0,00	0,00
Demais Inversões Financeiras	0,00	0,00	0,00	0,00	0,00	0,00	0,00
Amortização da Dívida (XXVII)	1.539.664,10	678.868,36	547.613,72	547.613,72	0,00	0,00	0,00
DESPESAS PRIMÁRIAS DE CAPITAL (EXCETO FONTES RPPS) (XXVIII) = [XXIII - (XXIV + XXV + XXVI + XXVII)]	42.468.032,67	4.498.736,35	1.237.390,17	1.237.390,17	0,00	1.808.490,51	1.808.490,51
RESERVA DE CONTINGÊNCIA (XXIX)	3.000.000,00	0,00	0,00	0,00	0,00	0,00	0,00
DESPESAS PRIMÁRIAS DE CAPITAL (COM FONTES RPPS) (XXX)	75.000,00	0,00	0,00	0,00	0,00	0,00	0,00
DESPESAS NÃO PRIMÁRIAS DE CAPITAL (COM FONTES RPPS) (XXXI)	0,00	0,00	0,00	0,00	0,00	0,00	0,00
DESPESA PRIMÁRIA TOTAL (XXXII) = (XX + XXI + XXVIII + XXIX + XXX)	375.894.005,38	88.738.687,82	41.092.276,93	39.961.175,13	374.455,92	3.136.614,42	3.136.614,42
DESPESA PRIMÁRIA TOTAL (EXCETO FONTES RPPS) (XXXIII) = (XX + XXVIII + XXIX)	355.049.086,57	85.427.588,28	38.262.452,96	37.131.351,16	374.455,92	3.136.614,42	3.136.614,42
RESULTADO PRIMÁRIO (COM RPPS) - Acima da Linha (XXXIV) = [XVIa - (XXXIIa + XXXIIb + XXXIIc)]					13.045.886,56		
RESULTADO PRIMÁRIO (SEM RPPS) - Acima da Linha (XXXV) = [XVIIa - (XXXIIIa + XXXIIIb + XXXIIIc)]					12.968.096,16		
META FISCAL PARA O RESULTADO PRIMÁRIO					VALOR CORRENTE		
Meta fixada no Anexo de Metas Fiscais da LDO para o exercício de referência					-26.556.591,75		
JUROS NOMINAIS					VALOR INCORRIDO		
Juros, Encargos e Variações Monetárias Ativos (Exceto RPPS) (XXXVI)					1.049.053,24		
Juros, Encargos e Variações Monetárias Passivos (Exceto RPPS) (XXXVII)					162.238,83		
RESULTADO NOMINAL (SEM RPPS) - Acima da Linha (XXXVIII) = XXXV + (XXXVI - XXXVII)					13.854.910,57		

DIÁRIO OFICIAL

NOVA ANDRADINA-MS

Criado pela Lei Nº 1.336 de 09 de setembro de 2016



Página: 3 / 3

MUNICÍPIO DE NOVA ANDRADINA - MS
RELATÓRIO RESUMIDO DA EXECUÇÃO ORÇAMENTÁRIA
DEMONSTRATIVO DOS RESULTADOS PRIMÁRIO E NOMINAL
ORÇAMENTOS FISCAL E DA SEGURIDADE SOCIAL
JANEIRO - FEVEREIRO 2025

RREO - ANEXO 6 (LRF, art 53, inciso III)

ABAIXO DA LINHA		
CÁLCULO DO RESULTADO NOMINAL	SALDO	
	Em 31/Dez/2024(a)	Janeiro - Fevereiro 2025 (b)
DÍVIDA CONSOLIDADA (XXXIX)	18.856.813,29	18.361.973,05
DEDUÇÕES (XL)	61.177.852,81	74.904.403,32
Disponibilidade de Caixa	61.177.852,81	74.904.403,32
Disponibilidade de Caixa Bruta	61.964.794,37	77.771.761,23
(-) Restos a Pagar Processados (XLI)	426.335,77	51.879,85
(-) Depósitos Restituíveis e Valores Vinculados	360.605,79	2.815.478,06
Demais Haveres Financeiros	0,00	0,00
DÍVIDA CONSOLIDADA LÍQUIDA (XLII) = (XXXIX - XL)	-42.321.039,52	-56.542.430,27
RESULTADO NOMINAL (SEM RPPS) - Abaixo da Linha (XLIII) = (XLIIa - XLIIb)		14.221.390,75
META FISCAL PARA O RESULTADO NOMINAL		VALOR CORRENTE
Meta fixada no Anexo de Metas Fiscais da LDO para o exercício de referência		5.313.230,09
AJUSTE METODOLÓGICO		Janeiro - Fevereiro 2025
VARIAÇÃO DO SALDO DE RPP (XLIV) = (XLIIb - XLIIa)		-374.455,92
RECEITA DE ALIENAÇÃO DE INVESTIMENTOS PERMANENTES (XLV) = (XI)		0,00
VARIAÇÃO CAMBIAL (XLVI)		0,00
VARIAÇÃO DO SALDO DE PRECATÓRIOS INTEGRANTES DA DC (XLVII)		0,00
VARIAÇÃO DO SALDO DAS DEMAIS OBRIGAÇÕES INTEGRANTES DA DC (XLVIII)		0,00
OUTROS AJUSTES (XLXIX)		7.975,74
RESULTADO NOMINAL (SEM RPPS) AJUSTADO - Abaixo da Linha (L) = [XLIII + (XLIV - XLV - XLVI + XLVII + XLVIII) +/- (XLXIX)]		13.854.910,57
RESULTADO PRIMÁRIO (SEM RPPS) - Abaixo da Linha (LI) = (L) - (XXXVI - XXXVII)		12.968.096,16
INFORMAÇÕES ADICIONAIS		PREVISÃO ORÇAMENTÁRIA
SALDO DE EXERCÍCIOS ANTERIORES		6.703.457,84
Recursos Arrecadados em Exercícios Anteriores - RPPS		0,00
Superávit Financeiro Utilizado para Abertura e Reabertura de Créditos Adicionais		6.703.457,84
RESERVA ORÇAMENTÁRIA DO RPPS		9.155.081,19

Fonte: Sistema Contábil - Betha Sistemas.Unidade Responsável: PREFEITURA MUNICIPAL DE NOVA ANDRADINA. Emissão: 27/03/2025, às 13:44:30.
Nota(s) Explicativa(s):

DIÁRIO OFICIAL

NOVA ANDRADINA-MS

Criado pela Lei Nº 1.336 de 09 de setembro de 2016



MUNICÍPIO DE NOVA ANDRADINA - MS
CONSOLIDADO
RELATÓRIO RESUMIDO DA EXECUÇÃO ORÇAMENTÁRIA
DEMONSTRATIVO DOS RESTOS A PAGAR POR PODER E ÓRGÃO
ORÇAMENTO FISCAL E DA SEGURIDADE SOCIAL
JANEIRO A FEVEREIRO 2025 / MÊS FEVEREIRO 2025

Página: 1 / 2
Data de emissão: 27/03/2025
Exercício de 2025

RREO - Anexo 7 (LRF, art 53, Inciso V)

R\$ 1,00

PODER/ÓRGÃO	RESTOS A PAGAR PROCESSADOS					RESTOS A PAGAR NÃO PROCESSADOS						
	Inscritos		Pagos (c)	Cancelados (d)	Saldo (a+b) - (c+d)	Inscritos		Liquidados (h)	Pagos (i)	Cancelados (j)	Saldo k = (f+g) - (i+j)	Saldo Total L=(e+k)
	Em Exercícios Anteriores (a)	Em 31 de Dezembro de 2024 (b)				Em Exercícios Anteriores (f)	Em 31 de Dezembro de 2024 (g)					
RESTOS A PAGAR (EXCETO INTRA-ORÇAMENTÁRIO) (I)	51.879,85	374.455,92	374.455,92	0,00	51.879,85	3.318.052,59	9.320.660,55	3.136.614,42	3.136.614,42	115.777,08	9.386.321,64	9.438.201,49
PODER EXECUTIVO	51.879,85	374.455,92	374.455,92	0,00	51.879,85	3.318.052,59	9.320.660,55	3.136.614,42	3.136.614,42	115.777,08	9.386.321,64	9.438.201,49
FUNDAÇÃO INST.DE TEC. E INOVAÇÃO DE N.ANDRADINA FI	877,83	0,00	0,00	0,00	877,83	1.508.780,38	0,00	647.404,67	647.404,67	0,00	861.375,71	862.253,54
FUNDO ESPECIAL DA PROCURADORIA GERAL DO MUNICIPIO	840,38	0,00	0,00	0,00	840,38	0,00	0,00	0,00	0,00	0,00	0,00	840,38
GOVERNADORIA	0,00	0,00	0,00	0,00	0,00	17.045,81	0,00	0,00	0,00	0,00	17.045,81	17.045,81
INSTITUTO PREVIDENCIA NOVA ANDRADINA	0,00	0,00	0,00	0,00	0,00	0,00	0,00	0,00	0,00	0,00	0,00	0,00
SECRETARIA DE MEIO AMB. DES. INTEGRADO	0,00	0,00	0,00	0,00	0,00	0,00	2.125,44	0,00	0,00	0,00	2.125,44	2.125,44
SECRETARIA M. DE CIDADANIA E ASSISTENCIA SOCIAL	0,00	0,00	0,00	0,00	0,00	0,00	205.698,62	65.092,65	65.092,65	2.455,90	138.150,07	138.150,07
SECRETARIA M. EDUCAÇÃO, CULTURA E ESPORTES	49.533,52	29.170,00	29.170,00	0,00	49.533,52	685.682,22	4.980.178,82	1.530.598,55	1.530.598,55	88.029,00	4.047.233,49	4.096.767,01
SECRETARIA MUNICIPAL DE FINANÇAS E GESTAO	0,10	168.331,75	168.331,75	0,00	0,10	1.015,30	142.997,43	91.552,38	91.552,38	0,00	52.460,35	52.460,45
SECRETARIA MUNICIPAL DE INFRAESTRUTURA	0,00	174,20	174,20	0,00	0,00	1.104.415,86	2.497.737,68	221.794,28	221.794,28	0,00	3.380.359,26	3.380.359,26
SECRETARIA MUNICIPAL DE PLANEJAMENTO E CONTROLE	0,00	0,00	0,00	0,00	0,00	0,00	5.913,60	5.913,60	5.913,60	0,00	0,00	0,00
SECRETARIA MUNICIPAL DE SAÚDE	388,95	79.927,04	79.927,04	0,00	388,95	1.113,02	1.235.963,94	362.484,90	362.484,90	16.863,47	857.728,59	858.117,54
SECRETARIA MUNICIPAL DE SERVIÇOS PUBLICOS	239,07	96.852,93	96.852,93	0,00	239,07	0,00	250.045,02	211.773,39	211.773,39	8.428,71	29.842,92	30.081,99
PODER LEGISLATIVO	0,00	0,00	0,00	0,00	0,00	0,00	0,00	0,00	0,00	0,00	0,00	0,00
CÂMARA MUNICIPAL DE NOVA ANDRADINA	0,00	0,00	0,00	0,00	0,00	0,00	0,00	0,00	0,00	0,00	0,00	0,00
RESTOS A PAGAR (INTRA-ORÇAMENTÁRIOS) (II)	0,00	0,00	0,00	0,00	0,00	0,00	0,00	0,00	0,00	0,00	0,00	0,00
PODER EXECUTIVO	0,00	0,00	0,00	0,00	0,00	0,00	0,00	0,00	0,00	0,00	0,00	0,00
SECRETARIA M. DE CIDADANIA E ASSISTENCIA SOCIAL	0,00	0,00	0,00	0,00	0,00	0,00	0,00	0,00	0,00	0,00	0,00	0,00
SECRETARIA M. EDUCAÇÃO, CULTURA E ESPORTES	0,00	0,00	0,00	0,00	0,00	0,00	0,00	0,00	0,00	0,00	0,00	0,00
SECRETARIA MUNICIPAL DE INFRAESTRUTURA	0,00	0,00	0,00	0,00	0,00	0,00	0,00	0,00	0,00	0,00	0,00	0,00
SECRETARIA MUNICIPAL DE SERVIÇOS PUBLICOS	0,00	0,00	0,00	0,00	0,00	0,00	0,00	0,00	0,00	0,00	0,00	0,00
PODER LEGISLATIVO	0,00	0,00	0,00	0,00	0,00	0,00	0,00	0,00	0,00	0,00	0,00	0,00
CÂMARA MUNICIPAL DE NOVA ANDRADINA	0,00	0,00	0,00	0,00	0,00	0,00	0,00	0,00	0,00	0,00	0,00	0,00
Total (III) = (I + II):	51.879,85	374.455,92	374.455,92	0,00	51.879,85	3.318.052,59	9.320.660,55	3.136.614,42	3.136.614,42	115.777,08	9.386.321,64	9.438.201,49

Fonte: Sistema Contábil - Betha Sistemas.Unidade Responsável: PREFEITURA MUNICIPAL DE NOVA ANDRADINA. Emissão: 27/03/2025, às 13:07:38.
Nota(s) Explicativa(s):

DIÁRIO OFICIAL

NOVA ANDRADINA-MS

Criado pela Lei Nº 1.336 de 09 de setembro de 2016



MUNICÍPIO DE NOVA ANDRADINA - MS
CONSOLIDADO
RELATÓRIO RESUMIDO DA EXECUÇÃO ORÇAMENTÁRIA
DEMONSTRATIVO DAS RECEITAS E DESPESAS COM MANUTENÇÃO E DESENVOLVIMENTO DO ENSINO - MDE
ORÇAMENTO FISCAL E DA SEGURIDADE SOCIAL
JANEIRO A FEVEREIRO / BIMESTRE JANEIRO - FEVEREIRO

Página: 1 / 3
Exercício de 2025

RREO - ANEXO 8 (LDB, art. 72)

R\$ 1,00

RECEITA RESULTANTE DE IMPOSTOS (Arts. 212 e 212-A da Constituição Federal)

RECEITA RESULTANTE DE IMPOSTOS	PREVISÃO ATUALIZADA (a)	RECEITAS REALIZADAS Até o Bimestre (b)
1 - RECEITA DE IMPOSTOS	56.694.000,00	7.007.859,12
1.1 - Receita Resultante do Imposto sobre a Propriedade Predial e Territorial Urbana – IPTU	13.740.000,00	723.439,12
1.2 - Receita Resultante do Imposto sobre Transmissão Inter Vivos – ITBI	5.086.000,00	562.727,19
1.3 - Receita Resultante do Imposto sobre Serviços de Qualquer Natureza – ISS	25.070.000,00	4.284.099,57
1.4 - Receita Resultante do Imposto de Renda Retido na Fonte – IRRF	12.798.000,00	1.437.593,24
2 - RECEITA DE TRANSFERÊNCIAS CONSTITUCIONAIS E LEGAIS	164.820.000,00	29.084.598,13
2.1 - Cota-Parte FPM	74.300.000,00	12.526.346,48
2.1.1 - Parcela referente à CF, art. 159, I, alínea b	69.200.000,00	12.526.346,48
2.1.2 - Parcela referente à CF, art. 159, I, alíneas d e e	5.100.000,00	0,00
2.2 - Cota-Parte ICMS	66.000.000,00	9.197.088,58
2.3 - Cota-Parte IPI-Exportação	480.000,00	81.146,28
2.4 - Cota-Parte ITR	12.200.000,00	824.540,94
2.5 - Cota-Parte IPVA	11.800.000,00	6.455.475,85
2.6 - Cota-Parte IOF-Ouro	0,00	0,00
2.7 - Outras Transferências ou Compensações Financeiras Provenientes de Impostos e Transferências Constitucionais	40.000,00	0,00
3 - TOTAL DA RECEITA RESULTANTE DE IMPOSTOS (1 + 2)	221.514.000,00	36.092.457,25
4 - TOTAL DESTINADO AO FUNDEB - equivalente a 20% DE ((2.1.1) + (2.2) + (2.3) + (2.4) + (2.5) + (2.7))¹	31.944.000,00	5.816.919,63
5 - VALOR MÍNIMO A SER APLICADO ALÉM DO VALOR DESTINADO AO FUNDEB - 5% DE ((2.1.1) + (2.2) + (2.3) + (2.4) + (2.5) + (2.7)) + 25% DE ((1.1) + (1.2) + (1.3) + (1.4) + (2.1.2) + (2.6))	23.434.500,00	3.206.194,69

FUNDEB

RECEITAS DO FUNDEB RECEBIDAS NO EXERCÍCIO	PREVISÃO ATUALIZADA (a)	RECEITAS REALIZADAS Até o Bimestre (b)
6 - TOTAL DAS RECEITAS DO FUNDEB RECEBIDAS	69.060.000,00	11.195.779,19
6.1 - FUNDEB - Impostos e Transferências de Impostos	69.060.000,00	11.195.779,19
6.1.1 - Principal	68.700.000,00	11.128.152,27
6.1.2 - Rendimentos de Aplicação Financeira	358.000,00	67.626,92
6.1.3 - Ressarcimento de Recursos do FUNDEB	2.000,00	0,00
6.2 - FUNDEB - Complementação da União - VAAF	0,00	0,00
6.2.1 - Principal	0,00	0,00
6.2.2 - Rendimentos de Aplicação Financeira	0,00	0,00
6.2.3 - Ressarcimento de Recursos do FUNDEB	0,00	0,00
6.3 - FUNDEB - Complementação da União - VAAT	0,00	0,00
6.3.1 - Principal	0,00	0,00
6.3.2 - Rendimentos de Aplicação Financeira	0,00	0,00
6.3.3 - Ressarcimento de Recursos do FUNDEB	0,00	0,00
6.4 - FUNDEB - Complementação da União - VAAR	0,00	0,00
6.4.1 - Principal	0,00	0,00
6.4.2 - Rendimentos de Aplicação Financeira	0,00	0,00
6.4.3 - Ressarcimento de Recursos do FUNDEB	0,00	0,00
7 - RESULTADO LÍQUIDO DAS TRANSFERÊNCIAS DO FUNDEB (6.1.1 – 4)¹	36.756.000,00	5.311.232,64
RECURSOS RECEBIDOS EM EXERCÍCIOS ANTERIORES E NÃO UTILIZADOS (SUPERÁVIT)		VALOR
8 - TOTAL DOS RECURSOS DE SUPERÁVIT		1.435.339,27
8.1 - SUPERÁVIT DO EXERCÍCIO IMEDIATAMENTE ANTERIOR		1.435.339,27
8.2 - SUPERÁVIT RESIDUAL DE OUTROS EXERCÍCIOS		0,00
9 - TOTAL DOS RECURSOS DO FUNDEB DISPONÍVEIS PARA UTILIZAÇÃO (6 + 8)		12.631.118,46

DESPESAS COM RECURSOS DO FUNDEB (Por Subfunção) ⁶	DOTAÇÃO ATUALIZADA (c)	DESPESAS EMPENHADAS Até o Bimestre (d)	DESPESAS LIQUIDADAS Até o Bimestre (e)	DESPESAS PAGAS Até o Bimestre (f)
10 - TOTAL DAS DESPESAS COM RECURSOS DO FUNDEB	70.495.339,27	7.949.633,99	7.949.633,99	7.485.294,82
10.1 - PROFISSIONAIS DA EDUCAÇÃO BÁSICA	65.602.316,88	7.920.880,98	7.920.880,98	7.456.541,81
10.1.1 - Educação Infantil	16.800.940,00	1.650.656,79	1.650.656,79	1.554.120,02
10.1.2 - Ensino Fundamental	46.879.376,88	5.973.646,39	5.973.646,39	5.623.904,05
10.1.3 - Educação de Jovens e Adultos	1.352.000,00	216.482,90	216.482,90	203.535,85
10.1.4 - Educação Especial	570.000,00	80.094,90	80.094,90	74.981,89
10.1.5 - Administração Geral	0,00	0,00	0,00	0,00
10.2 - OUTRAS DESPESAS	4.893.022,39	28.753,01	28.753,01	28.753,01
10.2.1 - Educação Infantil	4.729.060,00	0,00	0,00	0,00
10.2.2 - Ensino Fundamental	163.962,39	28.753,01	28.753,01	28.753,01
10.2.3 - Educação de Jovens e Adultos	0,00	0,00	0,00	0,00
10.2.4 - Educação Especial	0,00	0,00	0,00	0,00
10.2.5 - Administração Geral	0,00	0,00	0,00	0,00
10.2.6 - Transporte (Escolar)	0,00	0,00	0,00	0,00
10.2.7 - Outras	0,00	0,00	0,00	0,00

DIÁRIO OFICIAL

NOVA ANDRADINA-MS

Criado pela Lei Nº 1.336 de 09 de setembro de 2016



MUNICÍPIO DE NOVA ANDRADINA - MS
CONSOLIDADO
RELATÓRIO RESUMIDO DA EXECUÇÃO ORÇAMENTÁRIA
DEMONSTRATIVO DAS RECEITAS E DESPESAS COM MANUTENÇÃO E DESENVOLVIMENTO DO ENSINO - MDE
ORÇAMENTO FISCAL E DA SEGURIDADE SOCIAL
JANEIRO A FEVEREIRO / BIMESTRE JANEIRO - FEVEREIRO

Página: 2 / 3
Exercício de 2025

RREO - ANEXO 8 (LDB, art. 72)

R\$ 1,00

INDICADORES DO FUNDEB

DESPESAS CUSTEADAS COM RECEITAS DO FUNDEB RECEBIDAS NO EXERCÍCIO	DESPESAS EMPENHADAS Até o Bimestre (d)	DESPESAS LIQUIDADAS Até o Bimestre (e)	DESPESAS PAGAS Até o Bimestre (f)	DESPESAS LIQUIDADAS/EMPENHADAS EM VALOR SUPERIOR AO TOTAL DAS RECEITAS RECEBIDAS NO EXERCÍCIO (i)		
11 - TOTAL DAS DESPESAS CUSTEADAS COM RECURSOS DO FUNDEB RECEBIDAS NO EXERCÍCIO	6.542.504,10	6.542.504,10	6.078.164,93	0,00		
11.1 - Total das Despesas custeadas com FUNDEB - Impostos e Transferências de Impostos	6.542.504,10	6.542.504,10	6.078.164,93	0,00		
11.2 - Total das Despesas custeadas com FUNDEB - Complementação da União - VAAF	0,00	0,00	0,00	0,00		
11.3 - Total das Despesas custeadas com FUNDEB - Complementação da União - VAAT	0,00	0,00	0,00	0,00		
11.4 - Total das Despesas custeadas com FUNDEB - Complementação da União - VAAR	0,00	0,00	0,00	0,00		
12 - TOTAL DAS DESPESAS DO FUNDEB COM PROFISSIONAIS DA EDUCAÇÃO BÁSICA	6.542.504,10	6.542.504,10	6.078.164,93			
13 - TOTAL DAS DESPESAS CUSTEADAS COM FUNDEB - COMPLEMENTAÇÃO DA UNIÃO - VAAT APLICADAS NA EDUCAÇÃO INFANTIL	0,00	0,00	0,00			
14 - TOTAL DAS DESPESAS CUSTEADAS COM FUNDEB - COMPLEMENTAÇÃO DA UNIÃO - VAAT APLICADAS EM DESPESA DE CAPITAL	0,00	0,00	0,00			
INDICADORES - Art. 212-A, inciso XI e § 3º - Constituição Federal ²	VALOR EXIGIDO (j)	VALOR APLICADO (k)	VALOR CONSIDERADO APÓS DEDUÇÕES (l)	% APLICADO (m)		
15 - MÍNIMO DE 70% DO FUNDEB NA REMUNERAÇÃO DOS PROFISSIONAIS DA EDUCAÇÃO BÁSICA	7.837.045,43	6.542.504,10	6.542.504,10	58,44		
16 - PERCENTUAL DA COMPLEMENTAÇÃO DA UNIÃO AO FUNDEB - VAAT NA EDUCAÇÃO INFANTIL (INDICADOR IEI)	0,00	0,00	0,00	0,00		
17 - MÍNIMO DE 15% DA COMPLEMENTAÇÃO DA UNIÃO AO FUNDEB - VAAT EM DESPESAS DE CAPITAL	0,00	0,00	0,00	0,00		
INDICADOR - Art.25, § 3º - Lei nº 14.113, de 2020 - (Máximo de 10% de Superávit) ³	VALOR MÁXIMO PERMITIDO (n)	VALOR NÃO APLICADO (o)	VALOR NÃO APLICADO APÓS AJUSTE (p)	VALOR NÃO APLICADO EXCEDENTE AO MÁXIMO PERMITIDO (q)	% NÃO APLICADO (r)	
18 - TOTAL DA RECEITA RECEBIDA E NÃO APLICADA NO EXERCÍCIO	1.119.577,92	4.653.275,09	4.653.275,09	3.533.697,17	41,56	
INDICADOR - Art.25, § 3º - Lei nº 14.113, de 2020 - (Aplicação do Superávit de Exercício Anterior) ³	VALOR DE SUPERÁVIT PERMITIDO NO EXERCÍCIO ANTERIOR (s)	VALOR NÃO APLICADO NO EXERCÍCIO ANTERIOR (t)	VALOR DE SUPERÁVIT APLICADO ATÉ O PRIMEIRO QUADRIMESTRE (u)	VALOR APLICADO APÓS O PRIMEIRO QUADRIMESTRE (v)	VALOR TOTAL DE SUPERÁVIT NÃO APLICADO ATÉ O FINAL DO EXERCÍCIO (w)	VALOR DE SUPERÁVIT PERMITIDO NO EXERCÍCIO ANTERIOR NÃO APLICADO ATÉ O PRIMEIRO QUADRIMESTRE DO EXERCÍCIO ATUAL (x)
19 - TOTAL DAS DESPESAS CUSTEADAS COM SUPERÁVIT DO FUNDEB	5.983.850,59	1.435.339,27	1.407.129,89	0,00	28.209,38	28.209,38
19.1 - Total das Despesas custeadas com FUNDEB - Impostos e Transferências de Impostos	5.983.850,59	1.435.339,27	1.407.129,89	0,00	28.209,38	28.209,38
19.2 - Total das Despesas custeadas com FUNDEB - Complementação da União (VAAF + VAAT + VAAR)	0,00	0,00	0,00	0,00	0,00	0,00

DESPESAS COM MANUTENÇÃO E DESENVOLVIMENTO DO ENSINO - MDE - CUSTEADAS COM RECEITA DE IMPOSTOS (EXCETO FUNDEB)

DESPESAS COM AÇÕES TÍPICAS DE MDE - RECEITAS DE IMPOSTOS - EXCETO FUNDEB (Por Subfunção)	DOTAÇÃO ATUALIZADA (c)	DESPESAS EMPENHADAS Até o Bimestre (d)	DESPESAS LIQUIDADAS Até o Bimestre (e)	DESPESAS PAGAS Até o Bimestre (f)
20 - TOTAL DAS DESPESAS COM AÇÕES TÍPICAS DE MDE CUSTEADAS COM RECEITAS DE IMPOSTOS	27.209.321,25	6.482.212,40	471.752,93	471.752,93
20.1 - Educação Infantil	9.058.921,25	2.152.817,61	405.324,20	405.324,20
20.2 - Ensino Fundamental	17.985.400,00	4.329.394,79	66.428,73	66.428,73
20.3 - Educação de Jovens e Adultos	165.000,00	0,00	0,00	0,00
20.4 - Educação Especial	0,00	0,00	0,00	0,00
20.5 - Administração Geral	0,00	0,00	0,00	0,00
20.6 - Transporte (Escolar)	0,00	0,00	0,00	0,00
20.7 - Outras	0,00	0,00	0,00	0,00

DESPESAS COM MANUTENÇÃO E DESENVOLVIMENTO DO ENSINO - MDE - CUSTEADAS COM RECEITA DE IMPOSTOS E COM RECURSOS DO FUNDEB

DESPESAS COM AÇÕES TÍPICAS DE MDE - RECEITAS DE IMPOSTOS E RECURSOS DO FUNDEB (Por Área de Atuação) ⁶	DOTAÇÃO ATUALIZADA (c)	DESPESAS EMPENHADAS Até o Bimestre (d)	DESPESAS LIQUIDADAS Até o Bimestre (e)	DESPESAS PAGAS Até o Bimestre (f)
21 - TOTAL DAS DESPESAS COM AÇÕES TÍPICAS DE MDE CUSTEADAS COM RECEITAS DE IMPOSTOS E FUNDEB	95.617.660,52	14.135.268,59	8.124.809,12	7.678.530,01
21.1 - EDUCAÇÃO INFANTIL	30.588.921,25	3.803.474,40	2.055.980,99	1.959.444,22
21.1.1 - Creche	0,00	0,00	0,00	0,00
21.1.2 - Pré-escola	0,00	0,00	0,00	0,00
21.2 - ENSINO FUNDAMENTAL	65.028.739,27	10.331.794,19	6.068.828,13	5.719.085,79
APURAÇÃO DAS DESPESAS PARA FINS DE LIMITE MÍNIMO CONSTITUCIONAL				VALOR
22 - TOTAL DAS DESPESAS DE MDE CUSTEADAS COM RECURSOS DE IMPOSTOS = L20 (d ou e)				471.752,93
23 - TOTAL DAS RECEITAS TRANSFERIDAS AO FUNDEB = (L4)				5.816.919,63
24 - (-) RECEITAS DO FUNDEB NÃO UTILIZADAS NO EXERCÍCIO, EM VALOR SUPERIOR A 10% = L18 (q)				3.533.697,17
25 - (-) SUPERÁVIT PERMITIDO NO EXERCÍCIO IMEDIATAMENTE ANTERIOR NÃO APLICADO ATÉ O PRIMEIRO QUADRIMESTRE DO EXERCÍCIO ATUAL = L19 (x)				28.209,38
26 - (-) RESTOS A PAGAR NÃO PROCESSADOS INSCRITOS NO EXERCÍCIO SEM DISPONIBILIDADE FINANCEIRA DE RECURSOS DE IMPOSTOS				0,00
27 - (-) CANCELAMENTO, NO EXERCÍCIO, DE RESTOS A PAGAR INSCRITOS COM DISPONIBILIDADE FINANCEIRA DE RECURSOS DE IMPOSTOS VINCULADOS AO ENSINO = (L30.1(af) + L30.2(af)) ^{4 e 7}				84.360,00
28 - TOTAL DAS DESPESAS PARA FINS DE LIMITE (22 + 23 - 24 - 25 - 26 - 27)				2.642.406,01

APURAÇÃO DO LIMITE MÍNIMO CONSTITUCIONAL ^{2 e 5}	VALOR EXIGIDO (z)	VALOR APLICADO (aa)	% APLICADO (ab)		
29 - APLICAÇÃO EM MDE SOBRE A RECEITA RESULTANTE DE IMPOSTOS	9.023.114,31	2.642.406,01	7,32		
RESTOS A PAGAR INSCRITOS EM EXERCÍCIOS ANTERIORES DE DESPESAS CONSIDERADAS PARA CUMPRIMENTO DO LIMITE ⁸	SALDO INICIAL (ac)	RP LIQUIDADOS (ad)	RP PAGOS (ae)	RP CANCELADOS (af)	SALDO FINAL (ag) = (ac) - (ae) - (af)
30 - RESTOS A PAGAR DE DESPESAS COM MDE	5.136.360,62	1.449.504,67	1.399.971,15	84.360,00	3.652.029,47
30.1 - Executadas com Recursos de Impostos e Transferências de Impostos	4.796.281,26	1.243.732,48	1.198.664,60	84.360,00	3.513.256,66
30.2 - Executadas com Recursos do FUNDEB - Impostos	340.079,36	205.772,19	201.306,55	0,00	138.772,81
30.3 - Executadas com Recursos do FUNDEB - Complementação da União (VAAT + VAAF + VAAR)	0,00	0,00	0,00	0,00	0,00

DIÁRIO OFICIAL

NOVA ANDRADINA-MS

Criado pela Lei Nº 1.336 de 09 de setembro de 2016



MUNICÍPIO DE NOVA ANDRADINA - MS
CONSOLIDADO
RELATÓRIO RESUMIDO DA EXECUÇÃO ORÇAMENTÁRIA
DEMONSTRATIVO DAS RECEITAS E DESPESAS COM MANUTENÇÃO E DESENVOLVIMENTO DO ENSINO - MDE
ORÇAMENTO FISCAL E DA SEGURIDADE SOCIAL
JANEIRO A FEVEREIRO / BIMESTRE JANEIRO - FEVEREIRO

Página: 3 / 3
Exercício de 2025

RREO - ANEXO 8 (LDB, art. 72)

R\$ 1,00

OUTRAS INFORMAÇÕES PARA CONTROLE

RECEITAS ADICIONAIS PARA FINANCIAMENTO DO ENSINO	PREVISÃO ATUALIZADA (a)	RECEITAS REALIZADAS Até o Bimestre (b)		
31 - TOTAL DAS RECEITAS ADICIONAIS PARA FINANCIAMENTO DO ENSINO	4.989.000,00	1.026.079,97		
31.1 - RECEITA DE TRANSFERÊNCIAS DO FNDE (INCLUINDO RENDIMENTOS DE APLICAÇÃO FINANCEIRA)	4.344.000,00	1.011.090,61		
31.1.1 - Salário-Educação	2.924.000,00	878.482,09		
31.1.2 - PDDE	0,00	0,00		
31.1.3 - PNAE	1.095.000,00	131.453,04		
31.1.4 - PNATE	325.000,00	1.142,22		
31.1.5 - Outras Transferências do FNDE	0,00	13,26		
31.2 - RECEITA DE TRANSFERÊNCIAS DE CONVÊNIO	645.000,00	14.989,36		
31.3 - RECEITA DE ROYALTIES DESTINADOS À EDUCAÇÃO	0,00	0,00		
31.4 - RECEITA DE OPERAÇÕES DE CRÉDITO VINCULADAS À EDUCAÇÃO	0,00	0,00		
31.5 - OUTRAS RECEITAS PARA FINANCIAMENTO DO ENSINO	0,00	0,00		
OUTRAS DESPESAS COM EDUCAÇÃO (Por Subfunção) ⁶	DOTAÇÃO ATUALIZADA (c)	DESPESAS EMPENHADAS Até o Bimestre (d)	DESPESAS LIQUIDADAS Até o Bimestre (e)	DESPESAS PAGAS Até o Bimestre (f)
32 - TOTAL DAS OUTRAS DESPESAS COM EDUCAÇÃO	13.108.078,75	3.997.765,73	1.274.388,41	1.244.846,28
32.1 - EDUCAÇÃO INFANTIL	5.519.078,75	1.050.770,30	835.125,50	835.125,50
32.2 - ENSINO FUNDAMENTAL	3.894.000,00	1.219.956,33	0,00	0,00
32.3 - ENSINO MÉDIO	0,00	0,00	0,00	0,00
32.4 - ENSINO SUPERIOR	0,00	0,00	0,00	0,00
32.5 - ENSINO PROFISSIONAL	0,00	0,00	0,00	0,00
32.6 - EDUCAÇÃO DE JOVENS E ADULTOS	100.000,00	0,00	0,00	0,00
32.7 - EDUCAÇÃO ESPECIAL	0,00	0,00	0,00	0,00
32.8 - OUTRAS	3.595.000,00	1.727.039,10	439.262,91	409.720,78
TOTAL GERAL DAS DESPESAS COM EDUCAÇÃO	DOTAÇÃO ATUALIZADA (c)	DESPESAS EMPENHADAS Até o Bimestre (d)	DESPESAS LIQUIDADAS Até o Bimestre (e)	DESPESAS PAGAS Até o Bimestre (f)
33 - TOTAL GERAL DAS DESPESAS COM EDUCAÇÃO (10 + 20 + 32)	110.812.739,27	18.429.612,12	9.695.775,33	9.201.894,03
33.1 - Despesas Correntes	104.243.273,27	18.033.118,95	9.606.476,01	9.112.594,71
33.1.1 - Pessoal Ativo	70.958.279,27	8.677.767,99	8.677.767,99	8.213.428,82
33.1.2 - Pessoal Inativo	201.000,00	0,00	0,00	0,00
33.1.3 - Transferências às instituições comunitárias, confessionais ou filantrópicas sem fins lucrativos	5.229.060,00	0,00	0,00	0,00
33.1.4 - Outras Despesas Correntes	27.854.934,00	9.355.350,96	928.708,02	899.165,89
33.2 - Despesas de Capital	6.569.466,00	396.493,17	89.299,32	89.299,32
33.2.1 - Transferências às instituições comunitárias, confessionais ou filantrópicas sem fins lucrativos	2.000,00	0,00	0,00	0,00
33.2.2 - Outras Despesas de Capital	6.567.466,00	396.493,17	89.299,32	89.299,32
CONTROLE DA DISPONIBILIDADE FINANCEIRA E CONCILIAÇÃO BANCÁRIA	FUNDEB (ah)	SALÁRIO EDUCAÇÃO (ai)		
34 - DISPONIBILIDADE FINANCEIRA EM 31 DE DEZEMBRO DE 2024		1.775.418,63	3.130.641,55	
35 - (+) INGRESSO DE RECURSOS ATÉ O BIMESTRE (orçamentário)		11.195.779,19	878.482,09	
36 - (-) PAGAMENTOS EFETUADOS ATÉ O BIMESTRE (orçamentário e restos a pagar)		7.686.601,37	0,00	
37 - (=) DISPONIBILIDADE FINANCEIRA ATÉ O BIMESTRE		5.284.596,45	4.009.123,64	
38 - (+) AJUSTES POSITIVOS (RETENÇÕES E OUTROS VALORES EXTRAORÇAMENTÁRIOS)		34.272,81	0,00	
39 - (-) AJUSTES NEGATIVOS (OUTROS VALORES EXTRAORÇAMENTÁRIOS)		34.170,67	0,00	
40 - (=) SALDO FINANCEIRO CONCILIADO (Saldo Bancário)		5.284.698,59	4.009.123,64	

Fonte: Sistema Contábil - Beta Sistemas.Unidade Responsável: PREFEITURA MUNICIPAL DE NOVA ANDRADINA. Emissão: 27/03/2025, às 13:17:35.

¹ Os valores informados devem corresponder ao efetivamente transferido. Os percentuais correspondem ao disposto na legislação.² Limites mínimos anuais a serem cumpridos no encerramento do exercício.³ Art. 25, § 3º, Lei 14.113/2020: Até 10% (dez por cento) dos recursos recebidos à conta dos Fundos, inclusive relativos à complementação da União, nos termos do § 2º do art. 16 desta Lei, poderão ser utilizados no primeiro quadrimestre do exercício imediatamente subsequente, mediante abertura de⁴ Os valores referentes à parcela dos Restos a Pagar inscritos sem disponibilidade financeira deverão ser informados somente no RREO do último bimestre do exercício.⁵ Nos cinco primeiros bimestres do exercício o acompanhamento será feito com base na despesa liquidada. No último bimestre do exercício, o valor deverá corresponder ao total da despesa empenhada.⁶ As linhas representam áreas de atuação e não correspondem exatamente às subfunções da Função Educação. As despesas classificadas nas demais subfunções típicas e nas subfunções atípicas deverão ser rateadas para essas áreas de atuação.⁷ Valor inscrito em RPNP sem disponibilidade de caixa, que não será considerado na apuração dos indicadores e limites. Para as linhas 15, 16 e 17, deverá ser comparado o total inscrito em RPNP com a disponibilidade de caixa por fonte de recursos. Para a linha 14, deverá ser verificada a diferença entre a disponibilidade nas Fontes do Fundeb e os RPNP referentes a essas despesas. Para a linha 18, deverá ser verificada a diferença entre as disponibilidades na Fonte VAAT e os RPNP dessas despesas.

Controle da execução de restos a pagar considerados no cumprimento do limite mínimo dos exercícios anteriores.

Nesta coluna não devem ser informados valores inferiores a 0 (zero).

Essa coluna não deve conter percentual superior a 100%. Caso isso ocorra, em razão de valores informados na coluna, os percentuais devem ser ajustados para 100%.

Nota(s) Explicativa(s):

DIÁRIO OFICIAL

NOVA ANDRADINA-MS

Criado pela Lei Nº 1.336 de 09 de setembro de 2016



MUNICÍPIO DE NOVA ANDRADINA - MS
CONSOLIDADO
RELATÓRIO RESUMIDO DA EXECUÇÃO ORÇAMENTÁRIA
DEMONSTRATIVO DAS RECEITAS DE OPERAÇÕES DE CRÉDITO E DESPESAS DE CAPITAL
ORÇAMENTOS FISCAL E DA SEGURIDADE SOCIAL
JANEIRO A FEVEREIRO / BIMESTRE JANEIRO - FEVEREIRO

Página : 1 / 1
Data de emissão: 27/03/2025
Exercício de 2025

RREO – ANEXO 9 (LRF, art.53, § 1º, inciso I)

R\$ 1,00

RECEITAS	PREVISÃO ATUALIZADA (a)	RECEITAS REALIZADAS (b)	SALDO NÃO REALIZADO (c) = (a - b)
RECEITAS DE OPERAÇÕES DE CRÉDITO' (I)	400.000,00	0,00	400.000,00

DESPESAS	DOTAÇÃO ATUALIZADA (d)	DESPESAS EMPENHADAS (e)	SALDO NÃO EXECUTADO (f) = (d - e)
DESPESAS DE CAPITAL	44.082.696,77	5.177.604,71	38.905.092,06
Investimentos	42.543.032,67	4.498.736,35	38.044.296,32
Inversões Financeiras	0,00	0,00	0,00
Amortização da Dívida	1.539.664,10	678.868,36	860.795,74
(-) Incentivos Fiscais a Contribuinte	0,00	0,00	0,00
(-) Incentivos Fiscais a Contribuinte por Instituições Financeiras	0,00	0,00	0,00
DESPESA DE CAPITAL LÍQUIDA (II)	44.082.696,77	5.177.604,71	38.905.092,06
RESULTADO PARA APURAÇÃO DA REGRA DE OURO (III) = (II - I)	43.682.696,77	5.177.604,71	38.505.092,06

Nova Andradina, 27/03/2025

Fonte: Sistema Contábil - Betha Sistemas.Unidade Responsável: PREFEITURA MUNICIPAL DE NOVA ANDRADINA. Emissão: 27/03/2025, às 13:10:07.
Nota(s) Explicativa(s):

DIÁRIO OFICIAL

NOVA ANDRADINA-MS

Criado pela Lei Nº 1.336 de 09 de setembro de 2016



MUNICÍPIO DE NOVA ANDRADINA - MS
RELATÓRIO RESUMIDO DA EXECUÇÃO ORÇAMENTÁRIA
DEMONSTRATIVO DA PROJEÇÃO ATUARIAL DO REGIME DE PRÓPRIO DE
PREVIDÊNCIA DOS SERVIDORES
ORÇAMENTO DA SEGURIDADE SOCIAL
2024 A 2098

Página : 1 / 2
 Data de emissão: 27/03/2025
 Exercício de 2025

RREO – ANEXO 10 (LRF, art. 53, § 1º, inciso II)

R\$ 1,00

FUNDO EM CAPITALIZAÇÃO (PLANO PREVIDENCIÁRIO)

EXERCÍCIO	RECEITAS PREVIDENCIÁRIAS (a)	DESPESAS PREVIDENCIÁRIAS (b)	RESULTADO PREVIDENCIÁRIO (c) = (a - b)	SALDO FINANCEIRO DO EXERCÍCIO (d) = (d exerc. Anterior) + (c)
2024	0,00	0,00	0,00	157.681.032,43
2025	33.281.678,31	19.916.985,37	13.364.692,94	171.045.725,37
2026	38.470.516,19	21.485.684,85	16.984.831,34	188.030.556,71
2027	43.934.687,03	23.538.278,64	20.396.408,39	208.426.965,10
2028	44.956.281,31	25.539.307,69	19.416.973,62	227.843.938,72
2029	45.991.536,95	27.280.272,22	18.711.264,73	246.555.203,45
2030	46.786.814,03	29.685.509,41	17.101.304,62	263.656.508,07
2031	47.484.828,28	31.953.692,34	15.531.135,94	279.187.644,01
2032	48.402.606,46	33.384.831,12	15.017.775,34	294.205.419,35
2033	48.995.179,72	35.707.881,48	13.287.298,24	307.492.717,59
2034	49.623.970,04	37.606.831,57	12.017.138,47	319.509.856,06
2035	49.849.156,37	40.253.361,71	9.595.794,66	329.105.650,72
2036	50.361.521,30	41.795.875,96	8.565.645,34	337.671.296,06
2037	50.836.767,80	43.202.365,61	7.634.402,19	345.305.698,25
2038	51.202.461,62	44.639.928,28	6.562.533,34	351.868.231,59
2039	51.753.796,16	45.392.365,61	6.361.430,55	358.229.662,14
2040	52.005.143,62	46.716.061,67	5.289.081,95	363.518.744,09
2041	52.277.900,92	48.038.875,87	4.239.025,05	367.757.769,14
2042	52.657.687,13	48.716.096,33	3.941.590,80	371.699.359,94
2043	52.955.591,82	49.591.096,60	3.364.495,22	375.063.855,16
2044	53.466.684,98	49.786.130,88	3.680.554,10	378.744.409,26
2045	53.946.078,52	50.061.237,69	3.884.840,83	382.629.250,09
2046	54.671.317,16	49.699.007,72	4.972.309,44	387.601.559,53
2047	55.448.555,88	49.381.125,22	6.067.430,66	393.668.990,19
2048	56.185.949,50	49.300.856,36	6.885.093,14	400.554.083,33
2049	57.156.740,07	48.711.903,59	8.444.836,48	408.998.919,81
2050	58.157.011,58	48.316.934,75	9.840.076,83	418.838.996,64
2051	59.434.673,49	47.364.112,38	12.070.561,11	430.909.557,75
2052	26.325.935,58	46.446.294,85	-20.120.359,27	410.789.198,48
2053	25.038.660,45	45.103.274,72	-20.064.614,27	390.724.584,21
2054	23.769.519,58	43.660.470,69	-19.890.951,11	370.833.633,10
2055	22.394.381,29	42.511.778,61	-20.117.397,32	350.716.235,78
2056	21.123.165,76	40.996.808,48	-19.873.642,72	330.842.593,06
2057	19.924.967,09	39.286.444,90	-19.361.477,81	311.481.115,25
2058	18.683.945,05	37.743.308,02	-19.059.362,97	292.421.752,28
2059	17.513.960,34	36.034.517,55	-18.520.557,21	273.901.195,07
2060	16.348.938,17	34.383.444,84	-18.034.506,67	255.866.688,40
2061	15.253.606,07	32.605.678,71	-17.352.072,64	238.514.615,76
2062	14.196.237,43	30.827.722,01	-16.631.484,58	221.883.131,18
2063	13.211.708,55	28.968.250,44	-15.756.541,89	206.126.589,29
2064	12.276.040,88	27.122.073,54	-14.846.032,66	191.280.556,63
2065	11.385.179,83	25.312.785,82	-13.927.605,99	177.352.950,64
2066	10.546.025,77	23.531.880,73	-12.985.854,96	164.367.095,68
2067	9.753.879,41	21.803.749,71	-12.049.870,30	152.317.225,38
2068	9.027.145,08	20.090.775,36	-11.063.630,28	141.253.595,10
2069	8.356.305,62	18.432.582,69	-10.076.277,07	131.177.318,03
2070	7.741.574,82	16.836.365,85	-9.094.791,03	122.082.527,00
2071	7.182.780,79	15.308.213,39	-8.125.432,60	113.957.094,40
2072	6.679.363,00	13.852.558,53	-7.173.195,53	106.783.898,87

DIÁRIO OFICIAL

NOVA ANDRADINA-MS

Criado pela Lei Nº 1.336 de 09 de setembro de 2016



MUNICÍPIO DE NOVA ANDRADINA - MS
 RELATÓRIO RESUMIDO DA EXECUÇÃO ORÇAMENTÁRIA
 DEMONSTRATIVO DA PROJEÇÃO ATUARIAL DO REGIME DE PRÓPRIO DE
 PREVIDÊNCIA DOS SERVIDORES
 ORÇAMENTO DA SEGURIDADE SOCIAL
 2024 A 2098

Página : 2 / 2

Data de emissão: 27/03/2025

Exercício de 2025

RREO – ANEXO 10 (LRF, art. 53, § 1º, inciso II)

R\$ 1,00

2073	6.230.451,28	12.472.690,36	-6.242.239,08	100.541.659,79
2074	5.834.964,48	11.171.581,27	-5.336.616,79	95.205.043,00
2075	5.491.599,20	9.951.879,43	-4.460.280,23	90.744.762,77
2076	5.198.815,68	8.815.658,38	-3.616.842,70	87.127.920,07
2077	4.954.858,53	7.764.232,96	-2.809.374,43	84.318.545,64
2078	4.757.791,82	6.798.169,28	-2.040.377,46	82.278.168,18
2079	4.605.489,99	5.916.666,50	-1.311.176,51	80.966.991,67
2080	4.495.727,93	5.118.132,83	-622.404,90	80.344.586,77
2081	4.426.213,73	4.399.970,13	26.243,60	80.370.830,37
2082	4.394.629,05	3.758.475,95	636.153,10	81.006.983,47
2083	4.398.716,27	3.189.493,43	1.209.222,84	82.216.206,31
2084	4.436.316,11	2.688.701,69	1.747.614,42	83.963.820,73
2085	4.505.355,01	2.251.237,47	2.254.117,54	86.217.938,27
2086	4.603.877,73	1.871.675,73	2.732.202,00	88.950.140,27
2087	4.730.120,52	1.544.725,68	3.185.394,84	92.135.535,11
2088	4.882.508,49	1.265.163,71	3.617.344,78	95.752.879,89
2089	5.059.654,16	1.027.758,85	4.031.895,31	99.784.775,20
2090	5.260.393,80	827.684,70	4.432.709,10	104.217.484,30
2091	5.483.782,41	660.625,22	4.823.157,19	109.040.641,49
2092	5.729.067,46	522.550,43	5.206.517,03	114.247.158,52
2093	5.995.677,54	409.607,46	5.586.070,08	119.833.228,60
2094	6.283.226,12	318.138,64	5.965.087,48	125.798.316,08
2095	6.591.515,42	244.828,60	6.346.686,82	132.145.002,90
2096	6.920.523,59	186.592,06	6.733.931,53	138.878.934,43
2097	7.270.407,36	140.706,86	7.129.700,50	146.008.634,93
2098	7.641.498,14	104.911,79	7.536.586,35	153.545.221,28

Fonte: Sistema Contábil - Betha Sistemas.Unidade Responsável: PREFEITURA MUNICIPAL DE NOVA ANDRADINA. Emissão: 27/03/2025, às 13:10:49.
 Nota(s) Explicativa(s):

DIÁRIO OFICIAL

NOVA ANDRADINA-MS

Criado pela Lei Nº 1.336 de 09 de setembro de 2016

MUNICÍPIO DE NOVA ANDRADINA - MS
CONSOLIDADOPágina : 1 / 1
Exercício de 2025

RELATÓRIO RESUMIDO DA EXECUÇÃO ORÇAMENTÁRIA
DEMONSTRATIVO DA RECEITA DE ALIENAÇÃO DE ATIVOS E APLICAÇÃO DOS RECURSOS
ORÇAMENTOS FISCAL E DA SEGURIDADE SOCIAL
JANEIRO A FEVEREIRO / BIMESTRE JANEIRO - FEVEREIRO

RREO – ANEXO 11 (LRF, art. 53, § 1º, inciso III)

R\$ 1,00

RECEITAS	PREVISÃO ATUALIZADA (a)	RECEITAS REALIZADAS (b)	SALDO (c) = (a - b)
RECEITAS DE ALIENAÇÃO DE ATIVOS (I)	1.552.000,00	273.280,31	1.278.719,69
Receita de Alienação de Bens Móveis	12.000,00	0,00	12.000,00
Receita de Alienação de Bens Imóveis	1.350.000,00	199.626,63	1.150.373,37
Receita de Alienação de Bens Intangíveis	0,00	0,00	0,00
Receita de Rendimentos de Aplicações Financeiras	190.000,00	73.653,68	116.346,32

DESPESAS	DOTAÇÃO ATUALIZADA (d)	DESPESAS EMPENHADAS (e)	DESPESAS LIQUIDADAS	DESPESAS PAGAS (f)	DESPESAS INSCRITAS EM RESTOS A PAGAR NÃO PROCESSADOS	PAGAMENTO DE RESTOS A PAGAR (g)	SALDO (h) = (d - e)
APLICAÇÃO DOS RECURSOS DA ALIENAÇÃO DE ATIVOS (II)	1.552.000,00	0,00	0,00	0,00	11.831,48	11.831,48	1.552.000,00
Despesas de Capital	1.552.000,00	0,00	0,00	0,00	11.831,48	11.831,48	1.552.000,00
Investimentos	1.552.000,00	0,00	0,00	0,00	11.831,48	11.831,48	1.552.000,00
Inversões Financeiras	0,00	0,00	0,00	0,00	0,00	0,00	0,00
Amortização da Dívida	0,00	0,00	0,00	0,00	0,00	0,00	0,00
Despesas Correntes dos Regimes de Previdência	0,00	0,00	0,00	0,00	0,00	0,00	0,00
Regime Próprio dos Servidores Públicos	0,00	0,00	0,00	0,00	0,00	0,00	0,00
SALDO FINANCEIRO A APLICAR	2024 (i)			2025 (j) = (lb - (Ilf+IIlg))			SALDO ATUAL
VALOR (III)	3.734.975,55					261.448,83	3.996.424,38

Fonte: Sistema Contábil - Betha Sistemas.Unidade Responsável: PREFEITURA MUNICIPAL DE NOVA ANDRADINA. Emissão: 27/03/2025, às 13:12:05.
Nota(s) Explicativa(s):

DIÁRIO OFICIAL

NOVA ANDRADINA-MS

Criado pela Lei N° 1.336 de 09 de setembro de 2016




MUNICIPIO DE NOVA ANDRADINA - MS
 CONSOLIDADO
 RELATÓRIO RESUMIDO DA EXECUÇÃO ORÇAMENTÁRIA
DEMONSTRATIVO DAS RECEITAS E DESPESAS COM AÇÕES E SERVIÇOS PÚBLICOS DE SAÚDE
 ORÇAMENTOS FISCAL E DA SEGURIDADE SOCIAL
 JANEIRO A FEVEREIRO / BIMESTRE JANEIRO - FEVEREIRO

RREO - ANEXO 12 (LC 141/2012, art. 35)

R\$ 1,00

RECEITAS RESULTANTES DE IMPOSTOS E TRANSFERÊNCIAS CONSTITUCIONAIS E LEGAIS	PREVISÃO INICIAL	PREVISÃO ATUALIZADA (a)	RECEITAS REALIZADAS	
			Até o Bimestre (b)	% (b/a) x 100
RECEITA DE IMPOSTOS (I)	56.694.000,00	56.694.000,00	7.007.859,12	12,36
Receita Resultante do Imposto Predial e Territorial Urbano - IPTU	13.740.000,00	13.740.000,00	723.439,12	5,27
Receita Resultante do Imposto sobre Transmissão Inter Vivos - ITBI	5.086.000,00	5.086.000,00	562.727,19	11,06
Receita Resultante do Imposto sobre Serviços de Qualquer Natureza - ISS	25.070.000,00	25.070.000,00	4.284.099,57	17,09
Receita Resultante do Imposto sobre a Renda e Proventos de Qualquer Natureza Retido na Fonte – IRRF	12.798.000,00	12.798.000,00	1.437.593,24	11,23
RECEITA DE TRANSFERÊNCIAS CONSTITUCIONAIS E LEGAIS (II)	159.700.000,00	159.700.000,00	29.084.598,13	18,21
Cota-Parte FPM	69.200.000,00	69.200.000,00	12.526.346,48	18,10
Cota-Parte ITR	12.200.000,00	12.200.000,00	824.540,94	6,76
Cota-Parte IPVA	11.800.000,00	11.800.000,00	6.455.475,85	54,71
Cota-Parte ICMS	66.000.000,00	66.000.000,00	9.197.088,58	13,93
Cota-Parte IPI-Exportação	480.000,00	480.000,00	81.146,28	16,91
Outras Transferências ou Compensações Financeiras Provenientes de Impostos e Transferências Constitucionais	20.000,00	20.000,00	0,00	0,00
TOTAL DAS RECEITAS RESULTANTES DE IMPOSTOS E TRANSFERÊNCIAS CONSTITUCIONAIS E LEGAIS - (III) = (I) + (II)	216.394.000,00	216.394.000,00	36.092.457,25	16,68



DIÁRIO OFICIAL

NOVA ANDRADINA-MS

Criado pela Lei Nº 1.336 de 09 de setembro de 2016



MUNICÍPIO DE NOVA ANDRADINA - MS
CONSOLIDADO
RELATÓRIO RESUMIDO DA EXECUÇÃO ORÇAMENTÁRIA
DEMONSTRATIVO DAS RECEITAS E DESPESAS COM AÇÕES E SERVIÇOS PÚBLICOS DE SAÚDE
ORÇAMENTOS FISCAL E DA SEGURIDADE SOCIAL
JANEIRO A FEVEREIRO / BIMESTRE JANEIRO - FEVEREIRO

Página : 2 / 7
Exercício de 2025

RREO - ANEXO 12 (LC 141/2012, art. 35)

R\$ 1,00

DESPESAS COM AÇÕES E SERVIÇOS PÚBLICOS DE SAÚDE (ASPS) - POR SUBFUNÇÃO E CATEGORIA ECONÔMICA	DOTAÇÃO INICIAL	DOTAÇÃO ATUALIZADA (c)	DESPESAS EMPENHADAS		DESPESAS LIQUIDADAS		DESPESAS PAGAS	
			Até o Bimestre (d)	% (d/c) x 100	Até o Bimestre (e)	% (e/c) x 100	Até o Bimestre (f)	% (f/c) x 100
ATENÇÃO BÁSICA (IV)	40.965.000,00	41.435.000,00	13.441.118,39	32,44	6.940.200,08	16,75	6.646.224,90	16,04
Despesas Correntes	40.065.000,00	40.535.000,00	13.381.353,39	33,01	6.940.200,08	17,12	6.646.224,90	16,40
Despesas de Capital	900.000,00	900.000,00	59.765,00	6,64	0,00	0,00	0,00	0,00
ASSISTÊNCIA HOSPITALAR E AMBULATORIAL (V)	11.215.000,00	10.745.000,00	2.582.561,30	24,04	1.699.504,76	15,82	1.699.504,76	15,82
Despesas Correntes	9.200.000,00	8.730.000,00	2.582.561,30	29,58	1.699.504,76	19,47	1.699.504,76	19,47
Despesas de Capital	2.015.000,00	2.015.000,00	0,00	0,00	0,00	0,00	0,00	0,00
SUPORTE PROFILÁTICO E TERAPÊUTICO (VI)	2.000.000,00	2.000.000,00	0,00	0,00	0,00	0,00	0,00	0,00
Despesas Correntes	2.000.000,00	2.000.000,00	0,00	0,00	0,00	0,00	0,00	0,00
Despesas de Capital	0,00	0,00	0,00	0,00	0,00	0,00	0,00	0,00
VIGILÂNCIA SANITÁRIA (VII)	20.000,00	20.000,00	0,00	0,00	0,00	0,00	0,00	0,00
Despesas Correntes	20.000,00	20.000,00	0,00	0,00	0,00	0,00	0,00	0,00
Despesas de Capital	0,00	0,00	0,00	0,00	0,00	0,00	0,00	0,00
VIGILÂNCIA EPIDEMIOLÓGICA (VIII)	61.000,00	61.000,00	9.804,60	16,07	0,00	0,00	0,00	0,00
Despesas Correntes	61.000,00	61.000,00	9.804,60	16,07	0,00	0,00	0,00	0,00
Despesas de Capital	0,00	0,00	0,00	0,00	0,00	0,00	0,00	0,00
ALIMENTAÇÃO E NUTRIÇÃO (IX)	0,00	0,00	0,00	0,00	0,00	0,00	0,00	0,00
Despesas Correntes	0,00	0,00	0,00	0,00	0,00	0,00	0,00	0,00
Despesas de Capital	0,00	0,00	0,00	0,00	0,00	0,00	0,00	0,00
OUTRAS SUBFUNÇÕES (X)	29.000,00	29.000,00	23.710,42	81,76	4.198,87	14,48	4.198,87	14,48
Despesas Correntes	29.000,00	29.000,00	23.710,42	81,76	4.198,87	14,48	4.198,87	14,48
Despesas de Capital	0,00	0,00	0,00	0,00	0,00	0,00	0,00	0,00
TOTAL (XI) = (IV + V + VI + VII + VIII + IX + X)	54.290.000,00	54.290.000,00	16.057.194,71	29,58	8.643.903,71	15,92	8.349.928,53	15,38

DIÁRIO OFICIAL

NOVA ANDRADINA-MS

Criado pela Lei N° 1.336 de 09 de setembro de 2016



MUNICIPIO DE NOVA ANDRADINA - MS
CONSOLIDADO
RELATÓRIO RESUMIDO DA EXECUÇÃO ORÇAMENTÁRIA
DEMONSTRATIVO DAS RECEITAS E DESPESAS COM AÇÕES E SERVIÇOS PÚBLICOS DE SAÚDE
ORÇAMENTOS FISCAL E DA SEGURIDADE SOCIAL
JANEIRO A FEVEREIRO / BIMESTRE JANEIRO - FEVEREIRO

Página : 3 / 7
Exercício de 2025

RREO - ANEXO 12 (LC 141/2012, art. 35)

R\$ 1,00

APURAÇÃO DO CUMPRIMENTO DO LIMITE MÍNIMO PARA APLICAÇÃO EM ASPS	DESPESAS EMPENHADAS (d)	DESPESAS LIQUIDADAS (e)	DESPESAS PAGAS (f)
Total das Despesas com ASPS (XII) = (XI)	16.057.194,71	8.643.903,71	8.349.928,53
(-) Restos a Pagar Não Processados Inscritos Indevidamente no Exercício sem Disponibilidade Financeira (XIII)	0,00	0,00	0,00
(-) Despesas Custeadas com Recursos Vinculados à Parcela do Percentual Mínimo que não foi Aplicada em ASPS em	0,00	0,00	0,00
(-) Despesas Custeadas com Disponibilidade de Caixa Vinculada aos Restos a Pagar Cancelados (XV)	0,00	0,00	0,00
(=) VALOR APLICADO EM ASPS (XVI) = (XII - XIII - XIV - XV)	16.057.194,71	8.643.903,71	8.349.928,53
Despesa Mínima a ser Aplicada em ASPS (XVII) = (III) x 15% (LC 141/2012)			5.413.868,59
Diferença entre o Valor Aplicado e a Despesa Mínima a ser Aplicada (XVIII) = (XVI (d ou e) - XVII)'			3.230.035,12
Limite não Cumprido (XIX) = (XVIII)	0,00		
PERCENTUAL DA RECEITA DE IMPOSTOS E TRANSFERÊNCIAS CONSTITUCIONAIS E LEGAIS APLICADO EM ASPS (XVI / III)*100 (mínimo de 15% conforme LC n° 141/2012 ou % da Lei Orgânica Municipal)	44,49	23,95	

CONTROLE DO VALOR REFERENTE AO PERCENTUAL MÍNIMO NÃO CUMPRIDO EM EXERCÍCIOS ANTERIORES PARA FINS DE APLICAÇÃO DOS RECURSOS VINCULADOS CONFORME ARTIGOS 25 E 26 DA LC 141/2012	Saldo Inicial (no exercício atual) (h)	LIMITE NÃO CUMPRIDO			Saldo Final (não aplicado)' (l) = (h - (i ou j))
		Despesas Custeadas no Exercício de Referência			
		Empenhadas (i)	Liquidadas (j)	Pagas (k)	
Diferença de limite não cumprido no exercício de referência 2025	0,00	0,00	0,00	0,00	0,00
Diferença de limite não cumprido no exercício anterior 2024	0,00	0,00	0,00	0,00	0,00
Diferença de limite não cumprido em Exercícios Anteriores	0,00	0,00	0,00	0,00	0,00
TOTAL DA DIFERENÇA DE LIMITE NÃO CUMPRIDO EM EXERCÍCIOS ANTERIORES (XX)	0,00	0,00	0,00	0,00	0,00

DIÁRIO OFICIAL

NOVA ANDRADINA-MS

Criado pela Lei Nº 1.336 de 09 de setembro de 2016



MUNICÍPIO DE NOVA ANDRADINA - MS
CONSOLIDADO
RELATÓRIO RESUMIDO DA EXECUÇÃO ORÇAMENTÁRIA
DEMONSTRATIVO DAS RECEITAS E DESPESAS COM AÇÕES E SERVIÇOS PÚBLICOS DE SAÚDE
ORÇAMENTOS FISCAL E DA SEGURIDADE SOCIAL
JANEIRO A FEVEREIRO / BIMESTRE JANEIRO - FEVEREIRO

Página : 4 / 7
Exercício de 2025

RREO - ANEXO 12 (LC 141/2012, art. 35)

R\$ 1,00

EXECUÇÃO DE RESTOS A PAGAR

EXERCÍCIO DO EMPENHO²	Valor Mínimo para aplicação em ASPS (m)	Valor aplicado em ASPS no exercício (n)	Valor aplicado além do limite mínimo (o) = (n - m), se < 0, então (o) = 0	Total inscrito em RP no exercício (p)	RPNP inscritos indevidamente no Exercício sem Disponibilidade Financeira q = (XIII d)	Valor inscrito em RP considerado no Limite (r) = (p - (o + q)) se < 0, então (r) = (0)	Total de RP pagos (s)	Total de RP a pagar (t)	Total de RP cancelados ou prescritos (u)	Diferença entre o valor aplicado além do limite e o total de RP cancelados (v) = ((o + q) - u)
Empenhos do exercício de referência 2025	5.413.868,59	8.643.903,71	3.230.035,12	0,00	0,00	0,00	0,00	0,00	0,00	3.230.035,12
Empenhos do exercício anterior 2024	30.236.815,23	58.663.621,85	28.426.806,62	812.487,54	0,00	0,00	0,00	812.487,54	0,00	28.426.806,62
Empenhos de 2023	26.651.550,65	51.983.349,14	25.331.798,49	1.480.575,16	0,00	0,00	1.345.820,48	0,00	134.754,68	25.197.043,81
Empenhos de 2022	23.697.167,10	40.704.008,94	17.006.841,84	761.139,63	0,00	0,00	590.447,00	170.692,63	0,00	17.006.841,84
Empenhos de 2021 e anteriores	20.256.534,91	30.209.035,37	9.952.500,46	8.563.659,89	0,00	0,00	6.317.150,31	0,00	2.246.509,58	7.705.990,88
TOTAL DOS RESTOS A PAGAR CANCELADOS OU PRESCRITOS ATÉ O FINAL DO EXERCÍCIO ATUAL QUE AFETARAM O CUMPRIMENTO DO LIMITE (XXI)										0,00
TOTAL DOS RESTOS A PAGAR CANCELADOS OU PRESCRITOS ATÉ O FINAL DO EXERCÍCIO ANTERIOR QUE AFETARAM O CUMPRIMENTO DO LIMITE (XXII)										0,00
TOTAL DOS RESTOS A PAGAR CANCELADOS OU PRESCRITOS NO EXERCÍCIO ATUAL QUE AFETARAM O CUMPRIMENTO DO LIMITE (XXIII) = (XXI - XXII)										0,00

CONTROLE DE RESTOS A PAGAR CANCELADOS OU PRESCRITOS CONSIDERADOS PARA FINS DE APLICAÇÃO DA DISPONIBILIDADE DE CAIXA CONFORME ARTIGO 24§ 1º e 2º DA LC 141/2012	Saldo Inicial (w)	Despesas Custeadas no Exercício de Referência			Saldo Final (não aplicado)¹ (aa) = (w - (x ou y))
		Empenhadas (x)	Liquidadas (y)	Pagas (z)	
Restos a pagar cancelados ou prescritos no exercício a serem compensados (XXIV)	0,00	0,00	0,00	0,00	0,00
Restos a pagar cancelados ou prescritos no exercício imediatamente anterior a serem compensados (XXV)	0,00	0,00	0,00	0,00	0,00
Restos a pagar cancelados ou prescritos em exercícios anteriores a serem compensados (XXVI)	0,00	0,00	0,00	0,00	0,00
TOTAL DE RESTOS A PAGAR CANCELADOS OU PRESCRITOS A COMPENSAR (XXVII)	0,00	0,00	0,00	0,00	0,00

DIÁRIO OFICIAL

NOVA ANDRADINA-MS

Criado pela Lei Nº 1.336 de 09 de setembro de 2016



MUNICÍPIO DE NOVA ANDRADINA - MS
 CONSOLIDADO
 RELATÓRIO RESUMIDO DA EXECUÇÃO ORÇAMENTÁRIA
DEMONSTRATIVO DAS RECEITAS E DESPESAS COM AÇÕES E SERVIÇOS PÚBLICOS DE SAÚDE
 ORÇAMENTOS FISCAL E DA SEGURIDADE SOCIAL
 JANEIRO A FEVEREIRO / BIMESTRE JANEIRO - FEVEREIRO

Página : 5 / 7
 Exercício de 2025

RREO - ANEXO 12 (LC 141/2012, art. 35)

R\$ 1,00

RECEITAS ADICIONAIS PARA O FINANCIAMENTO DA SAÚDE NÃO COMPUTADAS NO CÁLCULO DO MÍNIMO	PREVISÃO INICIAL	PREVISÃO ATUALIZADA (a)	RECEITAS REALIZADAS	
			Até o Bimestre (b)	% (b/a) x 100
RECEITAS DE TRANSFERÊNCIAS PARA A SAÚDE (XXVIII)	52.070.000,00	53.951.388,00	7.697.435,10	14,27
Proveniente da União	27.674.000,00	29.555.388,00	4.256.370,04	14,40
Proveniente dos Estados	24.396.000,00	24.396.000,00	3.441.065,06	14,11
Proveniente de outros Municípios	0,00	0,00	0,00	0,00
RECEITA DE OPERAÇÕES DE CRÉDITO INTERNAS E EXTERNAS VINCULADAS A SAÚDE (XXIX)	0,00	0,00	0,00	0,00
OUTRAS RECEITAS (XXX)	0,00	0,00	10,26	0,00
TOTAL DE RECEITAS ADICIONAIS PARA FINANCIAMENTO DA SAÚDE (XXXI) = (XXVIII + XXIX + XXX)	52.070.000,00	53.951.388,00	7.697.445,36	14,27

DIÁRIO OFICIAL

NOVA ANDRADINA-MS

Criado pela Lei Nº 1.336 de 09 de setembro de 2016



MUNICÍPIO DE NOVA ANDRADINA - MS
 CONSOLIDADO
 RELATÓRIO RESUMIDO DA EXECUÇÃO ORÇAMENTÁRIA
DEMONSTRATIVO DAS RECEITAS E DESPESAS COM AÇÕES E SERVIÇOS PÚBLICOS DE SAÚDE
 ORÇAMENTOS FISCAL E DA SEGURIDADE SOCIAL
 JANEIRO A FEVEREIRO / BIMESTRE JANEIRO - FEVEREIRO

Página : 6 / 7
 Exercício de 2025

RREO - ANEXO 12 (LC 141/2012, art. 35)

R\$ 1,00

DESPESAS COM SAÚDE NÃO COMPUTADAS NO CÁLCULO DO MÍNIMO

DESPESAS COM SAUDE POR SUBFUNÇÕES E CATEGORIA ECONÔMICA NÃO COMPUTADAS NO CÁLCULO DO MÍNIMO	DOTAÇÃO INICIAL	DOTAÇÃO ATUALIZADA (c)	DESPESAS EMPENHADAS		DESPESAS LIQUIDADAS		DESPESAS PAGAS	
			Até o Bimestre (d)	% (d/c) x 100	Até o Bimestre (e)	% (e/c) x 100	Até o Bimestre (f)	% (f/c) x 100
ATENÇÃO BÁSICA (XXXII)	12.673.000,00	12.843.697,28	2.283.854,39	17,78	1.251.299,45	9,74	1.251.299,45	9,74
Despesas Correntes	12.473.000,00	12.277.654,67	2.195.450,48	17,88	1.251.299,45	10,19	1.251.299,45	10,19
Despesas de Capital	200.000,00	566.042,61	88.403,91	15,62	0,00	0,00	0,00	0,00
ASSISTÊNCIA HOSPITALAR E AMBULATORIAL (XXXIII)	37.189.000,00	39.623.628,93	6.270.195,10	15,82	5.198.823,72	13,12	5.198.823,72	13,12
Despesas Correntes	36.449.000,00	36.449.000,00	5.771.308,12	15,83	5.198.823,72	14,26	5.198.823,72	14,26
Despesas de Capital	740.000,00	3.174.628,93	498.886,98	15,71	0,00	0,00	0,00	0,00
SUORTE PROFILÁTICO E TERAPÊUTICO (XXXIV)	250.000,00	250.000,00	0,00	0,00	0,00	0,00	0,00	0,00
Despesas Correntes	250.000,00	250.000,00	0,00	0,00	0,00	0,00	0,00	0,00
Despesas de Capital	0,00	0,00	0,00	0,00	0,00	0,00	0,00	0,00
VIGILÂNCIA SANITÁRIA (XXXV)	128.000,00	128.000,00	0,00	0,00	0,00	0,00	0,00	0,00
Despesas Correntes	118.000,00	118.000,00	0,00	0,00	0,00	0,00	0,00	0,00
Despesas de Capital	10.000,00	10.000,00	0,00	0,00	0,00	0,00	0,00	0,00
VIGILÂNCIA EPIDEMIOLÓGICA (XXXVI)	1.830.000,00	2.125.000,00	629.881,30	29,64	172.138,80	8,10	172.138,80	8,10
Despesas Correntes	1.830.000,00	2.125.000,00	629.881,30	29,64	172.138,80	8,10	172.138,80	8,10
Despesas de Capital	0,00	0,00	0,00	0,00	0,00	0,00	0,00	0,00
ALIMENTAÇÃO E NUTRIÇÃO (XXXVII)	4.000,00	4.000,00	0,00	0,00	0,00	0,00	0,00	0,00
Despesas Correntes	4.000,00	4.000,00	0,00	0,00	0,00	0,00	0,00	0,00
Despesas de Capital	0,00	0,00	0,00	0,00	0,00	0,00	0,00	0,00
OUTRAS SUBFUNÇÕES (XXXVIII)	0,00	0,00	0,00	0,00	0,00	0,00	0,00	0,00
Despesas Correntes	0,00	0,00	0,00	0,00	0,00	0,00	0,00	0,00
Despesas de Capital	0,00	0,00	0,00	0,00	0,00	0,00	0,00	0,00
TOTAL DAS DESPESAS NÃO COMPUTADAS NO CÁLCULO DO MÍNIMO (XXXIX) = (XXXII + XXXIII + XXXIV + XXXV + XXXVI + XXXVII + XXXVIII)	52.074.000,00	54.974.326,21	9.183.930,79	16,71	6.622.261,97	12,05	6.622.261,97	12,05

DIÁRIO OFICIAL

NOVA ANDRADINA-MS

Criado pela Lei N° 1.336 de 09 de setembro de 2016



MUNICÍPIO DE NOVA ANDRADINA - MS
CONSOLIDADO
RELATÓRIO RESUMIDO DA EXECUÇÃO ORÇAMENTÁRIA
DEMONSTRATIVO DAS RECEITAS E DESPESAS COM AÇÕES E SERVIÇOS PÚBLICOS DE SAÚDE
ORÇAMENTOS FISCAL E DA SEGURIDADE SOCIAL
JANEIRO A FEVEREIRO / BIMESTRE JANEIRO - FEVEREIRO

Página : 7 / 7
Exercício de 2025

RREO - ANEXO 12 (LC 141/2012, art. 35)

R\$ 1,00

DESPESAS TOTAIS COM SAÚDE	DOTAÇÃO INICIAL	DOTAÇÃO ATUALIZADA (c)	DESPESAS EMPENHADAS		DESPESAS LIQUIDADAS		DESPESAS PAGAS	
			Até o Bimestre (d)	% (d/c) x 100	Até o Bimestre (e)	% (e/c) x 100	Até o Bimestre (f)	% (f/c) x 100
ATENÇÃO BÁSICA (XL) = (IV + XXXII)	53.638.000,00	54.278.697,28	15.724.972,78	28,97	8.191.499,53	15,09	7.897.524,35	14,55
ASSISTÊNCIA HOSPITALAR E AMBULATORIAL (XLI) = (V + XXXIII)	48.404.000,00	50.368.628,93	8.852.756,40	17,58	6.898.328,48	13,70	6.898.328,48	13,70
SUORTE PROFILÁTICO E TERAPÊUTICO (XLII) = (VI + XXXIV)	2.250.000,00	2.250.000,00	0,00	0,00	0,00	0,00	0,00	0,00
VIGILÂNCIA SANITÁRIA (XLIII) = (VII + XXXV)	148.000,00	148.000,00	0,00	0,00	0,00	0,00	0,00	0,00
VIGILÂNCIA EPIDEMIOLÓGICA (XLIV) = (VIII + XXXVI)	1.891.000,00	2.186.000,00	639.685,90	29,26	172.138,80	7,87	172.138,80	7,87
ALIMENTAÇÃO E NUTRIÇÃO (XLV) = (XIX + XXXVII)	4.000,00	4.000,00	0,00	0,00	0,00	0,00	0,00	0,00
OUTRAS SUBFUNÇÕES (XLVI) = (X + XXXVIII)	29.000,00	29.000,00	23.710,42	81,76	4.198,87	14,48	4.198,87	14,48
TOTAL DAS DESPESAS COM SAÚDE (XLVII) = (XI + XXXIX)	106.364.000,00	109.264.326,21	25.241.125,50	23,10	15.266.165,68	13,97	14.972.190,50	13,70

Fonte: Sistema Contábil - Beta Sistemas.Unidade Responsável: PREFEITURA MUNICIPAL DE NOVA ANDRADINA. Emissão: 27/03/2025, às 13:13:06.

Notas:

¹ Nos cinco primeiros bimestres do exercício, o acompanhamento será feito com base na despesa liquidada. No último bimestre do exercício, o valor deverá corresponder ao total da despesa empenhada.

² Até o exercício de 2018, o controle da execução dos restos a pagar considerava apenas os valores dos restos a pagar não processados (regra antiga). A partir do exercício de 2019, o controle da execução dos restos a pagar considera os restos a pagar processados e não processados (regra nova).

³ Essas despesas são consideradas executadas pelo ente transferidor.

Nota(s) Explicativa(s):

NOVA ANDRADINA, 27/03/2025

DIÁRIO OFICIAL

NOVA ANDRADINA-MS

Criado pela Lei Nº 1.336 de 09 de setembro de 2016

MUNICÍPIO DE NOVA ANDRADINA
 RELATÓRIO RESUMIDO DA EXECUÇÃO ORÇAMENTÁRIA
DEMONSTRATIVO DAS PARCERIAS PÚBLICO PRIVADAS
 ORÇAMENTOS FISCAL E DA SEGURIDADE SOCIAL
 JANEIRO A FEVEREIRO DE 2025/BIMESTRE JANEIRO - FEVEREIRO

RREO - Anexo 13 (Lei nº 11.079, de 30.12.2004, arts. 22, 25 e 28)

R\$ 1,00

IMPACTOS DAS CONTRATAÇÕES DE PPP	SALDO TOTAL EM 31 DE DEZEMBRO DO EXERCÍCIO ANTERIOR		SALDO FINAL (acumulado até o bimestre)									
TOTAL DE ATIVOS Ativos Constituídos pela SPE	NADA A DECLARAR											
TOTAL DE PASSIVOS Obrigações decorrentes de Ativos Constituídos pela SPE												
Provisões de PPP												
Outros Passivos												
ATOS POTENCIAIS PASSIVOS Obrigações Contratuais												
Riscos não Provisionados												
Garantias Concedidas												
Outros Passivos Contingentes												
DESPESAS DE PPP	EXERCÍCIO ANTERIOR	EXERCÍCIO CORRENTE	2026	2027	2028	2029	2030	2031	2032	2033	2034	
DO ENTE FEDERADO, EXCETO ESTATAIS NÃO DEPENDENTES (I) = (I.1 + I.2) Contratadas (I.1) ... A contratar (I.2) ... DAS ESTATAIS NÃO-DEPENDENTES (II) = (II.1 + II.2) Contratadas (I.1) ... A contratar (I.2)	NADA A DECLARAR											
TOTAL DAS DESPESAS DE PPP (III) = (I + II)												
RECEITA CORRENTE LÍQUIDA (RCL) (IV)												
TOTAL DAS DESPESAS CONSIDERADAS PARA O LIMITE (I)												
TOTAL DAS DESPESAS CONSIDERADAS PARA O LIMITE / RCL (%) (V) = (I / IV)												

Fonte: Sistema Contábil - Beta Sistemas.Unidade Responsável: PREFEITURA MUNICIPAL DE NOVA ANDRADINA. Emissão: 27/03/2025, às 13:19:47.
 Nota(s) Explicativa(s):

DIÁRIO OFICIAL

NOVA ANDRADINA-MS

Criado pela Lei Nº 1.336 de 09 de setembro de 2016



MUNICÍPIO DE NOVA ANDRADINA - MS
CONSOLIDADO
RELATÓRIO RESUMIDO DA EXECUÇÃO ORÇAMENTÁRIA
DEMONSTRATIVO SIMPLIFICADO DO RELATÓRIO RESUMIDO DA
EXECUÇÃO ORÇAMENTÁRIA
ORÇAMENTOS FISCAL E DA SEGURIDADE SOCIAL
JANEIRO A FEVEREIRO / BIMESTRE JANEIRO - FEVEREIRO

Página: 1 / 2
Exercício de 2025

RREO - Anexo 14 (LRF, Art. 48)

R\$ 1,00

BALANÇO ORÇAMENTÁRIO	Até o Bimestre		
RECEITAS			
Previsão Inicial	378.390.000,00		
Previsão Atualizada	380.272.292,83		
Receitas Realizadas	60.813.372,55		
Déficit Orçamentário	0,00		
Saldos de Exercícios Anteriores (Utilizados para Créditos Adicionais)	6.703.457,84		
DESPESAS			
Dotação Inicial	378.390.000,00		
Dotação Atualizada	386.975.750,67		
Despesas Empenhadas	89.579.795,01		
Despesas Liquidadas	41.749.356,00		
Despesas Pagas	40.618.254,20		
Superávit Orçamentário	19.064.016,55		
DESPESAS POR FUNÇÃO /SUBFUNÇÃO	Até o Bimestre		
Despesas Empenhadas	89.579.795,01		
Despesas Liquidadas	41.749.356,00		
RECEITA CORRENTE LÍQUIDA - RCL	Até o Bimestre		
Receita Corrente Líquida	318.732.147,91		
Receita Corrente Líquida Ajustada para Cálculo dos Limites de Endividamento	314.474.174,91		
Receita Corrente Líquida Ajustada para Cálculo dos Limites da Despesa com Pessoal	311.334.558,91		
RECEITAS E DESPESAS DO REGIME PRÓPRIO DE PREVIDÊNCIA DOS SERVIDORES	Até o Bimestre		
Fundo em Capitalização (PLANO PREVIDENCIÁRIO)			
Receitas Previdenciárias Realizadas	5.170.240,54		
Despesas Previdenciárias Empenhadas	2.086.862,78		
Despesas Previdenciárias Liquidadas	2.086.862,78		
Despesas Previdenciárias Pagas	2.086.862,78		
Resultado Previdenciário	3.083.377,76		
Fundo em Repartição (PLANO FINANCEIRO)			
Receitas Previdenciárias Realizadas	0,00		
Despesas Previdenciárias Empenhadas	0,00		
Despesas Previdenciárias Liquidadas	0,00		
Despesas Previdenciárias Pagas	0,00		
Resultado Previdenciário	0,00		
RESULTADOS PRIMÁRIO E NOMINAL	Meta Fixada no Anexo de Metas Fiscais da LDO	Resultado Apurado Até o Bimestre	% em Relação à Meta
	(a)	(b)	(b/a)
RESULTADO PRIMÁRIO (SEM RPPS) - Acima da Linha	-26.556.591,75	12.968.096,16	0,00
RESULTADO NOMINAL (SEM RPPS) - Abaixo da Linha	5.313.230,09	14.221.390,75	267,66

RESTOS A PAGAR POR PODER E MINISTÉRIO PÚBLICO	Inscrição	Cancelamento Até o Bimestre	Pagamento Até o Bimestre	Saldo a Pagar
RESTOS A PAGAR PROCESSADOS	426.335,77	0,00	374.455,92	51.879,85
Poder Executivo	426.335,77	0,00	374.455,92	51.879,85
Poder Legislativo	0,00	0,00	0,00	0,00
Poder Judiciário	0,00	0,00	0,00	0,00
Ministério Público	0,00	0,00	0,00	0,00
Defensoria Pública	0,00	0,00	0,00	0,00
RESTOS A PAGAR NÃO-PROCESSADOS	12.638.713,14	115.777,08	3.136.614,42	9.386.321,64
Poder Executivo	12.638.713,14	115.777,08	3.136.614,42	9.386.321,64

DIÁRIO OFICIAL

NOVA ANDRADINA-MS

Criado pela Lei Nº 1.336 de 09 de setembro de 2016



MUNICÍPIO DE NOVA ANDRADINA - MS
CONSOLIDADO
RELATÓRIO RESUMIDO DA EXECUÇÃO ORÇAMENTÁRIA
DEMONSTRATIVO SIMPLIFICADO DO RELATÓRIO RESUMIDO DA
EXECUÇÃO ORÇAMENTÁRIA
ORÇAMENTOS FISCAL E DA SEGURIDADE SOCIAL
JANEIRO A FEVEREIRO / BIMESTRE JANEIRO - FEVEREIRO

Página: 2 / 2
Exercício de 2025

Poder Legislativo	0,00	0,00	0,00	0,00
Poder Judiciário	0,00	0,00	0,00	0,00
Ministério Público	0,00	0,00	0,00	0,00
Defensoria Pública	0,00	0,00	0,00	0,00
TOTAL	13.065.048,91	115.777,08	3.511.070,34	9.438.201,49

DESPESAS COM MANUTENÇÃO E DESENVOLVIMENTO DO ENSINO	Valor Apurado Até o Bimestre	Limites Constitucionais Anuais		
		% Mínimo a Aplicar no Exercício	% Aplicado Até o Bimestre	
Mínimo Anual de 25% das Receitas de Impostos na Manutenção e Desenvolvimento do Ensino	2.642.406,01	25%	7,32	
Mínimo Anual de 70% do FUNDEB na Remuneração dos Profissionais da Educação Básica	6.542.504,10	70%	58,44	
Percentual da Complementação da União ao FUNDEB - VAAT na Educação Infantil (Indicador IEI)	0,00	0%	0,00	
Mínimo de 15% da Complementação da União ao FUNDEB (VAAT) em Despesas de Capital	0,00	15%	0,00	
RECEITAS DE OPERAÇÕES DE CRÉDITO E DESPESAS DE CAPITAL	Valor Apurado no Exercício	Saldo não realizado		
Receita de Operação de Crédito	0,00	400.000,00		
Despesa de Capital Líquida	5.177.604,71	38.905.092,06		
PROJEÇÃO ATUARIAL DOS REGIMES DE PREVIDÊNCIA	Exercício (2024)	10º Exercício (2033)	20º Exercício (2043)	35º Exercício (2058)
Fundo em Capitalização (Plano Previdenciário)				
Receitas Previdenciárias	0,00	48.995.179,72	52.955.591,82	18.683.945,05
Despesas Previdenciárias	0,00	35.707.881,48	49.591.096,60	37.743.308,02
Resultado Previdenciário	0,00	13.287.298,24	3.364.495,22	-19.059.362,97
Fundo em Repartição (Plano Financeiro)				
Receitas Previdenciárias	0,00	0,00	0,00	0,00
Despesas Previdenciárias	0,00	0,00	0,00	0,00
Resultado Previdenciário	0,00	0,00	0,00	0,00
RECEITA DA ALIENAÇÃO DE ATIVOS E APLICAÇÃO DOS RECURSOS	Valor Apurado no Exercício	Saldo a Realizar		
Receitas da Alienação de Ativos	273.280,31	1.278.719,69		
Aplicação dos Recursos da Alienação de Ativos	0,00	1.552.000,00		
DESPESAS COM AÇÕES E SERVIÇOS PÚBLICOS DE SAÚDE	Valor Apurado Até o Bimestre	Limite Constitucional Anual		
		% Mínimo a Aplicar no Exercício	% Aplicado Até o Bimestre	
Despesas com Ações e Serviços Públicos de Saúde executadas com recursos de impostos	8.643.903,71	15%	23,95	
DESPESAS DE CARÁTER CONTINUADO DERIVADAS DE PPP	Valor Apurado no Exercício Corrente			
Total das Despesas Consideradas para o Limite / RCL (%)	0,00			

Fonte: Sistema Contábil - Betha Sistemas.Unidade Responsável: PREFEITURA MUNICIPAL DE NOVA ANDRADINA. Emissão: 27/03/2025, às 13:40:05.

Nota(s) Explicativa(s):

Nova Andradina, 27/03/2025

DIÁRIO OFICIAL

NOVA ANDRADINA-MS

Criado pela Lei N° 1.336 de 09 de setembro de 2016



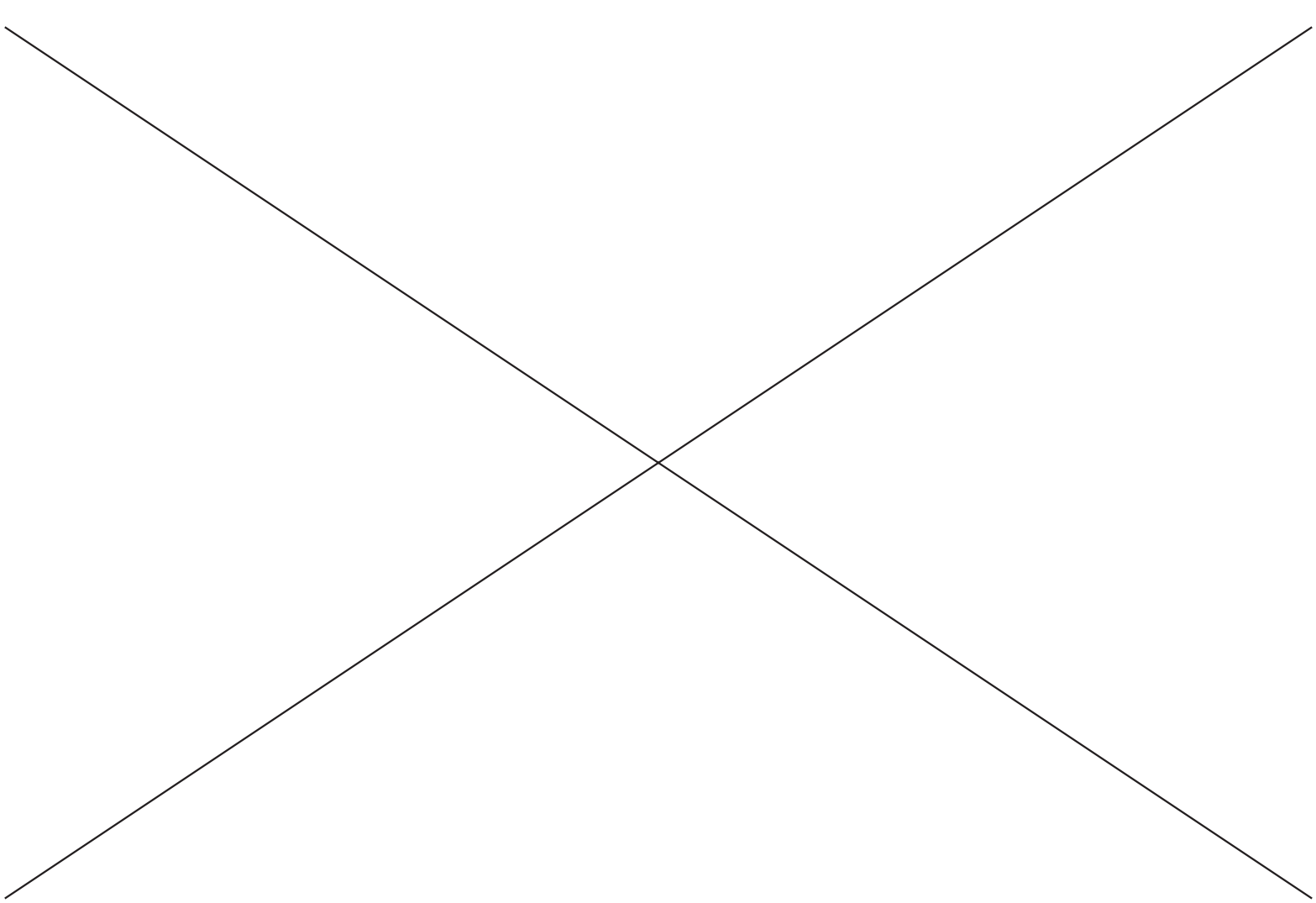
ESTADO DE MATO GROSSO DO SUL
FUNDO DESENV. EDUC. BÁSICA VAL. MAGIST. NOVA ANDRADINA
EMENDA CONSTITUCIONAL 109/2021 (RECEITAS CORRENTES X DESPESAS CORRENTES)

Parâmetros: Nível: 1; Exercício: 2025; Consolidado: S; Detalhar meses: S; Mês: 2; Categoria do recurso: TODOS - Versão: 6 de 24/01/2025 16:18:11

ESPECIFICAÇÃO	MAR/2024	ABR/2024	MAI/2024	JUN/2024	JUL/2024	AGO/2024	SET/2024	OUT/2024	NOV/2024	DEZ/2024	INSCRITO EM RPNP	JAN/2025	FEV/2025	TOTAL (ÚLTIMOS 12 MESES)
Receitas Correntes (I)	25.758.353,08	29.218.159,20	30.331.634,87	25.828.557,16	37.858.615,64	31.234.984,71	27.025.562,89	30.322.691,29	29.639.196,96	39.781.087,25	0,00	24.500.268,63	36.113.477,29	367.612.588,97
Despesas Correntes (II)	29.775.980,75	24.842.519,60	26.275.008,23	31.739.485,52	26.886.174,17	23.158.574,31	25.821.916,30	27.775.483,42	28.027.459,72	36.447.637,26	2.790.266,65	18.082.334,20	21.882.017,91	323.504.858,04
Saldo (III) = (I - II)	-4.017.627,67	4.375.639,60	4.056.626,64	-5.910.928,36	10.972.441,47	8.076.410,40	1.203.646,59	2.547.207,87	1.611.737,24	3.333.449,99	--	6.417.934,43	14.231.459,38	44.107.730,93

% Despesas Correntes vs Receitas Correntes (IV) = (II / I)*100	88,00%
--	--------

¹ Nos demonstrativos mensais os valores de inscritos de restos a pagar não processados continuarão a ser considerados. Esses valores não sofrem alteração pelo seu processamento e somente no caso de cancelamento serão excluídos.



DIÁRIO OFICIAL

NOVA ANDRADINA-MS

Criado pela Lei Nº 1.336 de 09 de setembro de 2016

XML nr.: 11

NOVA ANDRADINA
INSTITUTO DE PREVIDENCIA SOCIAL DOS SERVIDORES MUNICIPAIS DE NOVA ANDRADINA
Balanço Geral
Anexo 12 - Balanço Orçamentário
Ano de 2024

Lei nº 4.320/64, Arts. 101 e 102, Portaria STN nº 437/2012 (Parte V do MCASP) alterações, IPC 07 e - TCE/MS, Resolução nº 88, de 03/10/2018.

27/03/2025

Nr.	G1 - RECEITAS ORÇAMENTÁRIAS	Previsão Inicial (a)	Previsão Atualizada (b)	Receitas Realizadas (c)	Saldo (d) = (c-b)
1	RECEITAS CORRENTES (I)	25.426.445,09	25.426.445,09	51.628.104,63	26.201.659,54
2	IMPOSTOS, TAXAS E CONTRIBUIÇÕES DE MELHORIA	0,00	0,00	0,00	0,00
3	Impostos	0,00	0,00	0,00	0,00
4	Taxas	0,00	0,00	0,00	0,00
5	Contribuição de Melhoria	0,00	0,00	0,00	0,00
6	RECEITA DE CONTRIBUIÇÕES	19.291.395,00	19.291.395,00	21.538.700,08	2.247.305,08
7	Contribuições Sociais	19.291.395,00	19.291.395,00	21.538.700,08	2.247.305,08
8	Contribuições Econômicas	0,00	0,00	0,00	0,00
9	Contribuições para Entidades Privadas de Serviço Social e de Formação Profissional	0,00	0,00	0,00	0,00
10	Contribuição para o Custeio do Serviço de Iluminação Pública	0,00	0,00	0,00	0,00
11	RECEITA PATRIMONIAL	715.000,00	715.000,00	13.916.978,76	13.201.978,76
12	Exploração do Patrimônio Imobiliário do Estado	0,00	0,00	0,00	0,00
13	Valores Mobiliários	715.000,00	715.000,00	13.916.978,76	13.201.978,76
14	Delegação de Serviços Públicos Mediante Concessão, Permissão, Autorização ou Licença	0,00	0,00	0,00	0,00
15	Exploração de Recursos Naturais	0,00	0,00	0,00	0,00
16	Exploração do Patrimônio Intangível	0,00	0,00	0,00	0,00
17	Cessão de Direitos	0,00	0,00	0,00	0,00
18	Demais Receitas Patrimoniais	0,00	0,00	0,00	0,00
19	RECEITA AGROPECUÁRIA	0,00	0,00	0,00	0,00
20	RECEITA INDUSTRIAL	0,00	0,00	0,00	0,00
21	RECEITA DE SERVIÇOS	0,00	0,00	0,00	0,00
22	Serviços Administrativos e Comerciais Gerais	0,00	0,00	0,00	0,00
23	Serviços e Atividades Referentes à Navegação e ao Transporte	0,00	0,00	0,00	0,00
24	Serviços e Atividades referentes à Saúde	0,00	0,00	0,00	0,00
25	Serviços e Atividades Financeiras	0,00	0,00	0,00	0,00
26	Outros Serviços	0,00	0,00	0,00	0,00
27	TRANSFERÊNCIAS CORRENTES	0,00	0,00	0,00	0,00
28	Transferências da União e de suas Entidades	0,00	0,00	0,00	0,00
29	Transferências dos Estados e do Distrito Federal e de suas Entidades	0,00	0,00	0,00	0,00
30	Transferências dos Municípios e de suas Entidades	0,00	0,00	0,00	0,00
31	Transferências de Instituições Privadas	0,00	0,00	0,00	0,00
32	Transferências de Outras Instituições Públicas	0,00	0,00	0,00	0,00
33	Transferências do Exterior	0,00	0,00	0,00	0,00
34	Transferências de Pessoas Físicas	0,00	0,00	0,00	0,00
35	Transferências Provenientes de Depósitos Não Identificados	0,00	0,00	0,00	0,00
36	OUTRAS RECEITAS CORRENTES	5.420.050,09	5.420.050,09	16.172.425,79	10.752.375,70
37	Multas Administrativas, Contratuais e Judiciais	0,00	0,00	0,00	0,00
38	Indenizações, Restituições e Ressarcimentos	800,00	800,00	0,00	- 800,00
39	Bens, Direitos e Valores Incorporados ao Patrimônio Público	0,00	0,00	0,00	0,00
40	Demais Receitas Correntes	5.419.250,09	5.419.250,09	16.172.425,79	10.753.175,70
41	RECEITAS DE CAPITAL (II)	0,00	0,00	0,00	0,00
42	OPERAÇÕES DE CRÉDITO	0,00	0,00	0,00	0,00
43	Operações de Crédito - Mercado Interno	0,00	0,00	0,00	0,00
44	Operações de Crédito - Mercado Externo	0,00	0,00	0,00	0,00
45	ALIENAÇÃO DE BENS	0,00	0,00	0,00	0,00
46	Alienação de Bens Móveis	0,00	0,00	0,00	0,00
47	Alienação de Bens Imóveis	0,00	0,00	0,00	0,00
48	Alienação de Bens Intangíveis	0,00	0,00	0,00	0,00
49	AMORTIZAÇÕES DE EMPRÉSTIMOS	0,00	0,00	0,00	0,00
50	TRANSFERÊNCIAS DE CAPITAL	0,00	0,00	0,00	0,00
51	Transferências da União e de suas Entidades	0,00	0,00	0,00	0,00
52	Transferências dos Estados e do Distrito Federal e de suas Entidades	0,00	0,00	0,00	0,00
53	Transferências dos Municípios e de suas Entidades	0,00	0,00	0,00	0,00

DIÁRIO OFICIAL

NOVA ANDRADINA-MS

Criado pela Lei Nº 1.336 de 09 de setembro de 2016

54	Transferências de Instituições Privadas		0,00	0,00	0,00	0,00
55	Transferências de Outras Instituições Públicas		0,00	0,00	0,00	0,00
56	Transferências do Exterior		0,00	0,00	0,00	0,00
57	Transferências de Pessoas Físicas		0,00	0,00	0,00	0,00
58	Transferências Provenientes de Depósitos Não Identificados		0,00	0,00	0,00	0,00
59	OUTRAS RECEITAS DE CAPITAL		0,00	0,00	0,00	0,00
60	Integralização do Capital Social		0,00	0,00	0,00	0,00
61	Remuneração das Disponibilidades do Tesouro		0,00	0,00	0,00	0,00
62	Resgate de Títulos do Tesouro		0,00	0,00	0,00	0,00
63	Demais Receitas de Capital		0,00	0,00	0,00	0,00
64	SUBTOTAL DAS RECEITAS (III) = (I + II)		25.426.445,09	25.426.445,09	51.628.104,63	26.201.659,54
65	OPERAÇÕES DE CRÉDITO / REFINANCIAMENTO (IV)		0,00	0,00	0,00	0,00
66	Operações de Crédito Internas		0,00	0,00	0,00	0,00
67	Mobiliária		0,00	0,00	0,00	0,00
68	Contratual		0,00	0,00	0,00	0,00
69	Operações de Crédito Externas		0,00	0,00	0,00	0,00
70	Mobiliária		0,00	0,00	0,00	0,00
71	Contratual		0,00	0,00	0,00	0,00
72	SUBTOTAL COM REFINANCIAMENTO (V) = (III + IV)		25.426.445,09	25.426.445,09	51.628.104,63	26.201.659,54
73	DÉFICIT (VI)		0,00	0,00	0,00	0,00
74	TOTAL (VII) = (V + VI)		25.426.445,09	25.426.445,09	51.628.104,63	26.201.659,54
75	SALDOS DE EXERCÍCIOS ANTERIORES		0,00	616.043,10	616.043,10	0,00
76	Recursos Arrecadados em Exercícios Anteriores		0,00	0,00	0,00	0,00
77	Superávit Financeiro		0,00	616.043,10	616.043,10	0,00
78	Reabertura de Créditos Adicionais		0,00	0,00	0,00	0,00

Nr.	G2 - DESPESAS ORÇAMENTÁRIAS	Dotação Inicial (e)	Dotação Atualizada (f)	Despesas Empenhadas (g)	Despesas Liquidadas (h)	Despesas Pagas (i)	Saldo da Dotação (j) = (f - g)
79	DESPESAS CORRENTES (VIII)	18.056.253,85	19.725.375,28	17.492.881,88	17.492.881,88	17.492.881,88	2.232.493,40
80	Pessoal e Encargos Sociais	16.791.253,85	17.269.291,65	15.378.589,38	15.378.589,38	15.378.589,38	1.890.702,27
81	Juros e Encargos da Dívida	0,00	0,00	0,00	0,00	0,00	0,00
82	Outras Despesas Correntes	1.265.000,00	2.456.083,63	2.114.292,50	2.114.292,50	2.114.292,50	341.791,13
83	DESPESAS DE CAPITAL (IX)	5.000,00	8.794,00	8.794,00	8.794,00	8.794,00	0,00
84	Investimentos	5.000,00	8.794,00	8.794,00	8.794,00	8.794,00	0,00
85	Inversões Financeiras	0,00	0,00	0,00	0,00	0,00	0,00
86	Amortização da Dívida	0,00	0,00	0,00	0,00	0,00	0,00
87	RESERVA DE CONTINGÊNCIA (X)	0,00	0,00	0,00	0,00	0,00	0,00
88	SUBTOTAL DAS DESPESAS (XI) = (VIII + IX + X)	18.061.253,85	19.734.169,28	17.501.675,88	17.501.675,88	17.501.675,88	2.232.493,40
89	AMORTIZAÇÃO DA DÍVIDA / REFINANCIAMENTO (XII)	0,00	0,00	0,00	0,00	0,00	0,00
90	Amortização da Dívida Interna	0,00	0,00	0,00	0,00	0,00	0,00
91	Dívida Mobiliária	0,00	0,00	0,00	0,00	0,00	0,00
92	Outras Dívidas	0,00	0,00	0,00	0,00	0,00	0,00
93	Amortização da Dívida Externa	0,00	0,00	0,00	0,00	0,00	0,00
94	Dívida Mobiliária	0,00	0,00	0,00	0,00	0,00	0,00
95	Outras Dívidas	0,00	0,00	0,00	0,00	0,00	0,00
96	SUBTOTAL COM REFINANCIAMENTO (XIII) = (XI + XII)	18.061.253,85	19.734.169,28	17.501.675,88	17.501.675,88	17.501.675,88	2.232.493,40
97	SUPERÁVIT (XIV)	7.365.191,24	5.692.275,81	34.126.428,75	8.699.983,66	0,00	- 28.434.152,94
98	TOTAL (XV) = (XIII+ XIV)	25.426.445,09	25.426.445,09	51.628.104,63	26.201.659,54	17.501.675,88	- 26.201.659,54
99	RESERVA DO RPPS	7.365.191,24	6.308.318,91	0,00	0,00	0,00	6.308.318,91

DEMONSTRATIVO DE EXECUÇÃO DOS RESTOS A PAGAR NÃO PROCESSADOS - ANEXO 1 DO BALANÇO ORÇAMENTÁRIO - PCASP PORT. STN Nº 1.131/2021

Nr.	G3 - RESTOS A PAGAR NÃO PROCESSADOS	INSCRITOS		LIQUIDADOS (c)	PAGOS (d)	CANCELADOS (e)	SALDO A PAGAR (f) = (a + b - d - e)
		EM EXERCÍCIOS ANTERIORES (a)	EM 31 DE DEZEMBRO DE 2023 (b)				
100	DESPESAS CORRENTES	0,00	0,00	0,00	0,00	0,00	0,00
101	Pessoal e Encargos Sociais	0,00	0,00	0,00	0,00	0,00	0,00
102	Juros e Encargos da Dívida	0,00	0,00	0,00	0,00	0,00	0,00
103	Outras Despesas Correntes	0,00	0,00	0,00	0,00	0,00	0,00
104	DESPESAS DE CAPITAL	0,00	0,00	0,00	0,00	0,00	0,00
105	Investimentos	0,00	0,00	0,00	0,00	0,00	0,00
106	Inversões Financeiras	0,00	0,00	0,00	0,00	0,00	0,00

DIÁRIO OFICIAL

NOVA ANDRADINA-MS

Criado pela Lei N° 1.336 de 09 de setembro de 2016

107	Amortização da Dívida	0,00	0,00	0,00	0,00	0,00	0,00
108	TOTAL	0,00	0,00	0,00	0,00	0,00	0,00

DEMONSTRATIVO DE EXECUÇÃO DOS RESTOS A PAGAR PROCESSADOS - ANEXO 2 DO BALANÇO ORÇAMENTÁRIO -PCASP PORT. STN N° 1.131/2021

Nr.	G4 - RESTOS A PAGAR PROCESSADOS	INSCRITOS		PAGOS (c)	CANCELADOS (d)	SALDO A PAGAR (e) = (a + b - c - d)
		EM EXERCÍCIOS ANTERIORES (a)	EM 31 DE DEZEMBRO DE 2023 (b)			
109	DESPESAS CORRENTES	0,00	0,00	0,00	0,00	0,00
110	Pessoal e Encargos Sociais	0,00	0,00	0,00	0,00	0,00
111	Juros e Encargos da Dívida	0,00	0,00	0,00	0,00	0,00
112	Outras Despesas Correntes	0,00	0,00	0,00	0,00	0,00
113	DESPESAS DE CAPITAL	0,00	0,00	0,00	0,00	0,00
114	Investimentos	0,00	0,00	0,00	0,00	0,00
115	Inversões Financeiras	0,00	0,00	0,00	0,00	0,00
116	Amortização da Dívida	0,00	0,00	0,00	0,00	0,00
117	TOTAL	0,00	0,00	0,00	0,00	0,00

Nota Explicativa

DIÁRIO OFICIAL

NOVA ANDRADINA-MS

Criado pela Lei Nº 1.336 de 09 de setembro de 2016

XML nr.: 12

NOVA ANDRADINA
 INSTITUTO DE PREVIDENCIA SOCIAL DOS SERVIDORES MUNICIPAIS DE NOVA ANDRADINA
 Balanço Geral
 Anexo 13 - Balanço Financeiro
 Ano de 2024

Lei nº 4.320/64, Arts. 101 e 103, Portaria STN nº 437/2012 (Parte V do MCASP) e alterações, IPC 06 - TCE/MS, Resolução nº 88, de 03/10/2018.

27/03/2025

INGRESSOS					DISPÊNDIOS				
Nr.	G1 - ESPECIFICAÇÃO	NOTA	2024	2023	Nr.	G2 - ESPECIFICAÇÃO	NOTA	2024	2023
1	Receitas Orçamentárias (I)	0	51.628.104,63	22.039.386,22	112	Despesas Orçamentárias (VII)	0	17.501.675,88	13.654.373,22
2	500 - Recursos não Vinculados de Impostos	0	0,00	0,00	113	500 - Recursos não Vinculados de Impostos	0	0,00	0,00
3	501 - Outros Recursos não Vinculados	0	0,00	0,00	114	501 - Outros Recursos não Vinculados	0	0,00	0,00
4	502 - Recursos não vinculados da compensação de impostos	0	0,00	0,00	115	502 - Recursos não vinculados da compensação de impostos	0	0,00	0,00
5	503 - Apoio financeiro da União em decorrência de estado de calamidade pública	0	0,00	0,00	116	503 - Apoio financeiro da União em decorrência de estado de calamidade pública	0	0,00	0,00
6	540 - Transferências do FUNDEB - Impostos e Transferências de Impostos	0	0,00	0,00	117	540 - Transferências do FUNDEB - Impostos e Transferências de Impostos	0	0,00	0,00
7	541 - Transferências do FUNDEB - Complementação da União - VAAF	0	0,00	0,00	118	541 - Transferências do FUNDEB - Complementação da União - VAAF	0	0,00	0,00
8	542 - Transferências do FUNDEB - Complementação da União - VAAT	0	0,00	0,00	119	542 - Transferências do FUNDEB - Complementação da União - VAAT	0	0,00	0,00
9	543 - Transferências do FUNDEB - Complementação da União - VAAR	0	0,00	0,00	120	543 - Transferências do FUNDEB - Complementação da União - VAAR	0	0,00	0,00
10	544 - Recursos de Precatórios do FUNDEF	0	0,00	0,00	121	544 - Recursos de Precatórios do FUNDEF	0	0,00	0,00
11	550 - Transferência do Salário-Educação	0	0,00	0,00	122	550 - Transferência do Salário-Educação	0	0,00	0,00
12	551 - Transferências de Recursos do FNDE referentes ao Programa Dinheiro Direto na Escola (PDDE)	0	0,00	0,00	123	551 - Transferências de Recursos do FNDE referentes ao Programa Dinheiro Direto na Escola (PDDE)	0	0,00	0,00
13	552 - Transferências de Recursos do FNDE referentes ao Programa Nacional de Alimentação Escolar (PNAE)	0	0,00	0,00	124	552 - Transferências de Recursos do FNDE referentes ao Programa Nacional de Alimentação Escolar (PNAE)	0	0,00	0,00
14	553 - Transferências de Recursos do FNDE Referentes ao Programa Nacional de Apoio ao Transporte Escolar (PNATE)	0	0,00	0,00	125	553 - Transferências de Recursos do FNDE Referentes ao Programa Nacional de Apoio ao Transporte Escolar (PNATE)	0	0,00	0,00
15	569 - Outras Transferências de Recursos do FNDE	0	0,00	0,00	126	569 - Outras Transferências de Recursos do FNDE	0	0,00	0,00
16	570 - Transferências do Governo Federal referentes a Convênios e Instrumentos Congêneres vinculados à Educação	0	0,00	0,00	127	570 - Transferências do Governo Federal referentes a Convênios e Instrumentos Congêneres vinculados à Educação	0	0,00	0,00
17	571 - Transferências do Estado referentes a Convênios e Instrumentos Congêneres vinculados à Educação	0	0,00	0,00	128	571 - Transferências do Estado referentes a Convênios e Instrumentos Congêneres vinculados à Educação	0	0,00	0,00
18	572 - Transferências de Municípios referentes a Convênios e Instrumentos Congêneres vinculados à Educação	0	0,00	0,00	129	572 - Transferências de Municípios referentes a Convênios e Instrumentos Congêneres vinculados à Educação	0	0,00	0,00
19	573 - Royalties e Participação Especial de Petróleo e Gás Natural Vinculados à Educação - Lei nº 12.858/2013	0	0,00	0,00	130	573 - Royalties e Participação Especial de Petróleo e Gás Natural Vinculados à Educação - Lei nº 12.858/2013	0	0,00	0,00
20	574 - Operações de Crédito Vinculadas à Educação	0	0,00	0,00	131	574 - Operações de Crédito Vinculadas à Educação	0	0,00	0,00
21	575 - Outras Transferências de Convênios e Instrumentos Congêneres vinculados à Educação	0	0,00	0,00	132	575 - Outras Transferências de Convênios e Instrumentos Congêneres vinculados à Educação	0	0,00	0,00
22	576 - Transferências de Recursos dos Estados para programas de educação	0	0,00	0,00	133	576 - Transferências de Recursos dos Estados para programas de educação	0	0,00	0,00
23	599 - Outros Recursos Vinculados à Educação	0	0,00	0,00	134	599 - Outros Recursos Vinculados à Educação	0	0,00	0,00
24	600 - Transferências Fundo a Fundo de Recursos do SUS provenientes do Governo Federal - Bloco de Manutenção das Ações e Serviços Públicos de Saúde	0	0,00	0,00	135	600 - Transferências Fundo a Fundo de Recursos do SUS provenientes do Governo Federal - Bloco de Manutenção das Ações e Serviços Públicos de Saúde	0	0,00	0,00
25	601 - Transferências Fundo a Fundo de Recursos do SUS provenientes do Governo Federal - Bloco de Estruturação da Rede de Serviços Públicos de Saúde	0	0,00	0,00	136	601 - Transferências Fundo a Fundo de Recursos do SUS provenientes do Governo Federal - Bloco de Estruturação da Rede de Serviços Públicos de Saúde	0	0,00	0,00
26	602 - Transferências Fundo a Fundo de Recursos do SUS provenientes do Governo Federal - Bloco de Manutenção das Ações e Serviços Públicos de Saúde - Recursos destinados ao enfrentamento da COVID-19 no bojo da ação 21CO.	0	0,00	0,00	137	602 - Transferências Fundo a Fundo de Recursos do SUS provenientes do Governo Federal - Bloco de Manutenção das Ações e Serviços Públicos de Saúde - Recursos destinados ao enfrentamento da COVID-19 no bojo da ação 21CO.	0	0,00	0,00
27	603 - Transferências Fundo a Fundo de Recursos do SUS provenientes do Governo Federal - Bloco de Estruturação da Rede de Serviços Públicos de Saúde - Recursos destinados ao enfrentamento da COVID-19 no bojo da ação 21CO.	0	0,00	0,00	138	603 - Transferências Fundo a Fundo de Recursos do SUS provenientes do Governo Federal - Bloco de Estruturação da Rede de Serviços Públicos de Saúde - Recursos destinados ao enfrentamento da COVID-19 no bojo da ação 21CO.	0	0,00	0,00
28	604 - Transferências provenientes do Governo Federal destinadas ao vencimento dos agentes comunitários de saúde e dos agentes de combate às endemias	0	0,00	0,00	139	604 - Transferências provenientes do Governo Federal destinadas ao vencimento dos agentes comunitários de saúde e dos agentes de combate às endemias	0	0,00	0,00
29	605 - Assistência financeira da União destinada à complementação ao pagamento dos pisos salariais para profissionais da enfermagem.	0	0,00	0,00	140	605 - Assistência financeira da União destinada à complementação ao pagamento dos pisos salariais para profissionais da enfermagem.	0	0,00	0,00
30	621 - Transferências Fundo a Fundo de Recursos do SUS provenientes do Governo Estadual	0	0,00	0,00	141	621 - Transferências Fundo a Fundo de Recursos do SUS provenientes do Governo Estadual	0	0,00	0,00
31	622 - Transferências Fundo a Fundo de Recursos do SUS provenientes dos Governos Municipais	0	0,00	0,00	142	622 - Transferências Fundo a Fundo de Recursos do SUS provenientes dos Governos Municipais	0	0,00	0,00
32	631 - Transferências do Governo Federal referentes a Convênios e Instrumentos Congêneres vinculados à Saúde	0	0,00	0,00	143	631 - Transferências do Governo Federal referentes a Convênios e Instrumentos Congêneres vinculados à Saúde	0	0,00	0,00
33	632 - Transferências do Estado referentes a Convênios e Instrumentos Congêneres vinculados à Saúde	0	0,00	0,00	144	632 - Transferências do Estado referentes a Convênios e Instrumentos Congêneres vinculados à Saúde	0	0,00	0,00
34	633 - Transferências de Municípios referentes a Convênios e Instrumentos Congêneres vinculados à Saúde	0	0,00	0,00	145	633 - Transferências de Municípios referentes a Convênios e Instrumentos Congêneres vinculados à Saúde	0	0,00	0,00
35	634 - Operações de Crédito vinculadas à Saúde	0	0,00	0,00	146	634 - Operações de Crédito vinculadas à Saúde	0	0,00	0,00

DIÁRIO OFICIAL

NOVA ANDRADINA-MS

Criado pela Lei N° 1.336 de 09 de setembro de 2016

36	635 - Royalties e Participação Especial de Petróleo e Gás Natural vinculados à Saúde - Lei nº 12.885/2013	0	0,00	0,00	147	635 - Royalties e Participação Especial de Petróleo e Gás Natural vinculados à Saúde - Lei nº 12.885/2013	0	0,00	0,00
37	636 - Outras Transferências de Convênios e Instrumentos Congêneres vinculados à Saúde	0	0,00	0,00	148	636 - Outras Transferências de Convênios e Instrumentos Congêneres vinculados à Saúde	0	0,00	0,00
38	659 - Outros Recursos Vinculados à Saúde	0	0,00	0,00	149	659 - Outros Recursos Vinculados à Saúde	0	0,00	0,00
39	660 - Transferência de Recursos do Fundo Nacional de Assistência Social - FNAS	0	0,00	0,00	150	660 - Transferência de Recursos do Fundo Nacional de Assistência Social - FNAS	0	0,00	0,00
40	661 - Transferência de Recursos dos Fundos Estaduais de Assistência Social	0	0,00	0,00	151	661 - Transferência de Recursos dos Fundos Estaduais de Assistência Social	0	0,00	0,00
41	662 - Transferências de Recursos dos Fundos Municipais de Assistência Social	0	0,00	0,00	152	662 - Transferências de Recursos dos Fundos Municipais de Assistência Social	0	0,00	0,00
42	665 - Transferências de Convênios e Instrumentos Congêneres vinculados à Assistência Social	0	0,00	0,00	153	665 - Transferências de Convênios e Instrumentos Congêneres vinculados à Assistência Social	0	0,00	0,00
43	669 - Outros Recursos Vinculados à Assistência Social	0	0,00	0,00	154	669 - Outros Recursos Vinculados à Assistência Social	0	0,00	0,00
44	700 - Outras Transferências de Convênios ou Instrumentos Congêneres da União	0	0,00	0,00	155	700 - Outras Transferências de Convênios ou Instrumentos Congêneres da União	0	0,00	0,00
45	701 - Outras Transferências de Convênios ou Instrumentos Congêneres dos Estados	0	0,00	0,00	156	701 - Outras Transferências de Convênios ou Instrumentos Congêneres dos Estados	0	0,00	0,00
46	702 - Outras Transferências de Convênios ou Instrumentos Congêneres dos Municípios	0	0,00	0,00	157	702 - Outras Transferências de Convênios ou Instrumentos Congêneres dos Municípios	0	0,00	0,00
47	703 - Outras Transferências de Convênios ou Instrumentos Congêneres de outras Entidades	0	0,00	0,00	158	703 - Outras Transferências de Convênios ou Instrumentos Congêneres de outras Entidades	0	0,00	0,00
48	704 - Transferências da União Referentes a Compensações Financeiras pela Exploração de Recursos Naturais	0	0,00	0,00	159	704 - Transferências da União Referentes a Compensações Financeiras pela Exploração de Recursos Naturais	0	0,00	0,00
49	705 - Transferências dos Estados Referentes a Compensações Financeiras pela Exploração de Recursos Naturais	0	0,00	0,00	160	705 - Transferências dos Estados Referentes a Compensações Financeiras pela Exploração de Recursos Naturais	0	0,00	0,00
50	706 - Transferência Especial da União	0	0,00	0,00	161	706 - Transferência Especial da União	0	0,00	0,00
51	707 - Transferências da União - inciso I do art. 5º da Lei Complementar 173/2020	0	0,00	0,00	162	707 - Transferências da União - inciso I do art. 5º da Lei Complementar 173/2020	0	0,00	0,00
52	708 - Transferência da União Referente à Compensação Financeira de Recursos Minerais	0	0,00	0,00	163	708 - Transferência da União Referente à Compensação Financeira de Recursos Minerais	0	0,00	0,00
53	709 - Transferência da União referente à Compensação Financeira de Recursos Hídricos	0	0,00	0,00	164	709 - Transferência da União referente à Compensação Financeira de Recursos Hídricos	0	0,00	0,00
54	710 - Transferência Especial dos Estados	0	0,00	0,00	165	710 - Transferência Especial dos Estados	0	0,00	0,00
55	711 - Demais Transferências Obrigatórias não Decorrentes de Repartições de Receitas	0	0,00	0,00	166	711 - Demais Transferências Obrigatórias não Decorrentes de Repartições de Receitas	0	0,00	0,00
56	712 - Transferências Fundo a Fundo de Recursos do Fundo Penitenciário - FUNPEN	0	0,00	0,00	167	712 - Transferências Fundo a Fundo de Recursos do Fundo Penitenciário - FUNPEN	0	0,00	0,00
57	713 - Transferências Fundo a Fundo de Recursos do Fundo de Segurança Pública - FSP	0	0,00	0,00	168	713 - Transferências Fundo a Fundo de Recursos do Fundo de Segurança Pública - FSP	0	0,00	0,00
58	714 - Transferências Fundo a Fundo de Recursos do Fundo de Amparo ao Trabalhador - FAT	0	0,00	0,00	169	714 - Transferências Fundo a Fundo de Recursos do Fundo de Amparo ao Trabalhador - FAT	0	0,00	0,00
59	715 - Transferências Destinadas ao Setor Cultural - LC nº 195/2022 - Art. 5º - Audiovisual	0	0,00	0,00	170	715 - Transferências Destinadas ao Setor Cultural - LC nº 195/2022 - Art. 5º - Audiovisual	0	0,00	0,00
60	716 - Transferências Destinadas ao Setor cultural - LC nº 195/2022 - Art. 8º - Demais Setores da Cultura	0	0,00	0,00	171	716 - Transferências Destinadas ao Setor cultural - LC nº 195/2022 - Art. 8º - Demais Setores da Cultura	0	0,00	0,00
61	717 - Assistência Financeira Transporte Coletivo - Art. 5º, Inciso IV, EC nº 123/2022	0	0,00	0,00	172	717 - Assistência Financeira Transporte Coletivo - Art. 5º, Inciso IV, EC nº 123/2022	0	0,00	0,00
62	718 - Auxílio Financeiro - Outorga Crédito Tributário ICMS - Art. 5º, Inciso V, EC nº 123/2022	0	0,00	0,00	173	718 - Auxílio Financeiro - Outorga Crédito Tributário ICMS - Art. 5º, Inciso V, EC nº 123/2022	0	0,00	0,00
63	719 - Transferências da Política Nacional Aldir Blanc de Fomento à Cultura - Lei nº 14.399/2022	0	0,00	0,00	174	719 - Transferências da Política Nacional Aldir Blanc de Fomento à Cultura - Lei nº 14.399/2022	0	0,00	0,00
64	720 - Transferências da União Referentes às participações na exploração de Petróleo e Gás Natural Destinadas ao FEP - Lei 9.478/1997	0	0,00	0,00	175	720 - Transferências da União Referentes às participações na exploração de Petróleo e Gás Natural Destinadas ao FEP - Lei 9.478/1997	0	0,00	0,00
65	721 - Transferências da União Referentes a Cessão Onerosa de Petróleo # Lei nº 13.885/2019	0	0,00	0,00	176	721 - Transferências da União Referentes a Cessão Onerosa de Petróleo # Lei nº 13.885/2019	0	0,00	0,00
66	749 - Outras vinculações de transferências	0	0,00	0,00	177	749 - Outras vinculações de transferências	0	0,00	0,00
67	750 - Recursos da Contribuição de Intervenção no Domínio Econômico - CIDE	0	0,00	0,00	178	750 - Recursos da Contribuição de Intervenção no Domínio Econômico - CIDE	0	0,00	0,00
68	751 - Recursos da Contribuição para o Custeio do Serviço de Iluminação Pública - COSIP	0	0,00	0,00	179	751 - Recursos da Contribuição para o Custeio do Serviço de Iluminação Pública - COSIP	0	0,00	0,00
69	752 - Recursos Vinculados ao Trânsito	0	0,00	0,00	180	752 - Recursos Vinculados ao Trânsito	0	0,00	0,00
70	753 - Recursos Provenientes de Taxas, Contribuições e Preços Públicos	0	0,00	0,00	181	753 - Recursos Provenientes de Taxas, Contribuições e Preços Públicos	0	0,00	0,00
71	754 - Recursos de Operações de Crédito	0	0,00	0,00	182	754 - Recursos de Operações de Crédito	0	0,00	0,00
72	755 - Recursos de Alienação de Bens/Ativos - Administração Direta	0	0,00	0,00	183	755 - Recursos de Alienação de Bens/Ativos - Administração Direta	0	0,00	0,00
73	756 - Recursos de Alienação de Bens/Ativos - Administração Indireta	0	0,00	0,00	184	756 - Recursos de Alienação de Bens/Ativos - Administração Indireta	0	0,00	0,00
74	757 - Recursos de Depósitos Judiciais - Lides das quais o Ente faz parte	0	0,00	0,00	185	757 - Recursos de Depósitos Judiciais - Lides das quais o Ente faz parte	0	0,00	0,00
75	758 - Recursos de Depósitos Judiciais - Lides das quais o Ente não faz parte	0	0,00	0,00	186	758 - Recursos de Depósitos Judiciais - Lides das quais o Ente não faz parte	0	0,00	0,00
76	759 - Recursos Vinculados a Fundos	0	0,00	0,00	187	759 - Recursos Vinculados a Fundos	0	0,00	0,00
77	760 - Recursos de Emolumentos, Taxas e Custas	0	0,00	0,00	188	760 - Recursos de Emolumentos, Taxas e Custas	0	0,00	0,00
78	761 - Recursos Vinculados ao Fundo de Combate e Erradicação da Pobreza	0	0,00	0,00	189	761 - Recursos Vinculados ao Fundo de Combate e Erradicação da Pobreza	0	0,00	0,00
79	799 - Outras Vinculações Legais	0	0,00	0,00	190	799 - Outras Vinculações Legais	0	0,00	0,00

DIÁRIO OFICIAL

NOVA ANDRADINA-MS

Criado pela Lei Nº 1.336 de 09 de setembro de 2016

80	800 - Recursos Vinculados ao RPPS - Fundo em Capitalização (Plano Previdenciário)	0	49.478.700,24	20.456.079,03	191	800 - Recursos Vinculados ao RPPS - Fundo em Capitalização (Plano Previdenciário)	0	15.247.376,28	12.311.246,91
81	801 - Recursos Vinculados ao RPPS - Fundo em Repartição (Plano Financeiro)	0	0,00	0,00	192	801 - Recursos Vinculados ao RPPS - Fundo em Repartição (Plano Financeiro)	0	0,00	0,00
82	802 - Recursos Vinculados ao RPPS - Taxa de Administração	0	2.149.404,39	1.583.307,19	193	802 - Recursos Vinculados ao RPPS - Taxa de Administração	0	2.254.299,60	1.343.126,31
83	803 - Recursos Vinculados ao Sistema de Proteção Social dos Militares (SPSM)	0	0,00	0,00	194	803 - Recursos Vinculados ao Sistema de Proteção Social dos Militares (SPSM)	0	0,00	0,00
84	860 - Recursos Extraorçamentários Vinculados a Precatórios	0	0,00	0,00	195	860 - Recursos Extraorçamentários Vinculados a Precatórios	0	0,00	0,00
85	861 - Recursos Extraorçamentários Vinculados a Depósitos Judiciais	0	0,00	0,00	196	861 - Recursos Extraorçamentários Vinculados a Depósitos Judiciais	0	0,00	0,00
86	862 - Recursos de Depósitos de Terceiros	0	0,00	0,00	197	862 - Recursos de Depósitos de Terceiros	0	0,00	0,00
87	869 - Outros Recursos Extraorçamentários	0	0,00	0,00	198	869 - Outros Recursos Extraorçamentários	0	0,00	0,00
88	880 - Recursos Próprios dos Consórcios	0	0,00	0,00	199	880 - Recursos Próprios dos Consórcios	0	0,00	0,00
89	898 - Recursos a Classificar	0	0,00	0,00	200	898 - Recursos a Classificar	0	0,00	0,00
90	899 - Outros Recursos Vinculados	0	0,00	0,00	201	899 - Outros Recursos Vinculados	0	0,00	0,00
91	Transferências Financeiras Recebidas (II)	0	0,00	4.243.569,98	202	Transferências Financeiras Concedidas (VIII)	0	0,00	0,00
92	Transferências Recebidas para Execução Orçamentária	0	0,00	0,00	203	Transferências Concedidas para Execução Orçamentária	0	0,00	0,00
93	Repasse Duodécimo Outros Poderes	0	0,00	0,00	204	Repasse Duodécimo Outros Poderes	0	0,00	0,00
94	Outras Transferências Financeiras	0	0,00	0,00	205	Outras Transferências Financeiras	0	0,00	0,00
95	Transferências Financeiras Recebidas Independentes da Execução Orçamentária	0	0,00	0,00	206	Transferências Financeiras Concedidas Independentes da Execução Orçamentária	0	0,00	0,00
96	Transferências Financeiras Recebidas para Aportes de recursos para o RPPS	0	0,00	4.243.569,98	207	Transferências Financeiras Concedidas para Aportes de recursos para o RPPS	0	0,00	0,00
97	Transferências Financeiras Recebidas para Aportes de recursos para o RGPS	0	0,00	0,00	208	Transferências Financeiras Concedidas para Aportes de recursos para o RGPS	0	0,00	0,00
98	Transferências Recebidas para o Sistema de Proteção Social dos Militares	0	0,00	0,00	209	Transferências Concedidas para o Sistema de Proteção Social dos Militares	0	0,00	0,00
99	Outras Movimentações Financeiras Recebidas (III)	0	89.033.560,12	154.154.453,73	210	Outras Movimentações Financeiras Concedidas (IX)	0	122.332.391,18	170.280.867,84
100	Resgate de Investimentos e Aplicações Financeiras	0	89.033.560,12	154.154.453,73	211	Transferências para Investimentos e Aplicações Financeiras	0	122.332.391,18	170.280.867,84
101	Desbloqueios de Valores em Caixa	0	0,00	0,00	212	Bloqueios de Valores em Caixa	0	0,00	0,00
102	Recebimentos Extraorçamentários (IV)	0	5.292.860,52	19.324.350,14	213	Pagamentos Extraorçamentários (X)	0	5.769.782,19	18.555.747,99
103	Inscrição de Restos a Pagar não Processados	0	0,00	0,00	214	Pagamentos de Restos a Pagar Não Processados	0	0,00	64.867,92
104	Inscrição de Restos a Pagar Processados	0	0,00	0,00	215	Pagamentos de Restos a Pagar Processados	0	0,00	0,00
105	Depósitos Restituíveis e Valores Vinculados	0	5.292.860,52	19.324.350,14	216	Depósitos Restituíveis e Valores Vinculados	0	5.769.782,19	18.490.880,07
106	Outros Recebimentos Extraorçamentários	0	0,00	0,00	217	Outros Pagamentos Extraorçamentários	0	0,00	0,00
107	Saldo do Exercício Anterior (V)	0	1.052.570,28	3.781.799,26	218	Saldo para o Exercício Seguinte (XI)	0	1.403.246,30	1.052.570,28
108	Caixa e Equivalentes de Caixa (exceto RPPS)	0	933.962,81	3.539.612,17	219	Caixa e Equivalentes de Caixa (exceto RPPS)	0	941.989,91	933.962,81
109	Caixa e Equivalentes de Caixa RPPS	0	118.607,47	242.187,09	220	Caixa e Equivalentes de Caixa RPPS	0	461.256,39	118.607,47
110	Depósitos Restituíveis e Valores Vinculados	0	0,00	0,00	221	Depósitos Restituíveis e Valores Vinculados	0	0,00	0,00
111	TOTAL (VI) = (I + II + III + IV + V)	0	147.007.095,55	203.543.559,33	222	TOTAL (XII) = (VII + VIII + IX + X + XI)	0	147.007.095,55	203.543.559,33

QUADRO ANEXO

Nr.	G3 - Fonte de Recursos	2024			2023		
		Receita Orçamentária (a)	Deduções da Receita Orçamentária (b)	Saldo (c) = (a - b)	Receita Orçamentária (d)	Deduções da Receita Orçamentária (e)	Saldo (f) = (d - e)
223	800 - Recursos Vinculados ao RPPS - Fundo em Capitalização (Plano Previdenciário)	44.601.793,04	0,00	44.601.793,04	20.456.079,03	0,00	20.456.079,03
224	802 - Recursos Vinculados ao RPPS - Taxa de Administração	2.149.404,39	0,00	2.149.404,39	1.583.307,19	0,00	1.583.307,19

Nota Explicativa

Instruções de Preenchimento:

- 1) Os valores informados nas colunas: exercício atual (Exemplo: coluna 2024) e exercício anterior (Exemplo: coluna 2023) do G1 - Ingressos deverão ser registradas líquidas das deduções.
- 2) A coluna "NOTA" deverá ser utilizada para marcar a numeração sequencial das notas explicativas referente ao detalhamento das "Deduções da Receita Orçamentária" por Fonte/Destinação de Recursos.
- 3) A coluna "NOTA" também poderá ser utilizada para detalhar outros elementos e justificativas decorrentes de movimentações relevantes.

DIÁRIO OFICIAL

NOVA ANDRADINA-MS

Criado pela Lei Nº 1.336 de 09 de setembro de 2016

XML nr.: 13

NOVA ANDRADINA
INSTITUTO DE PREVIDENCIA SOCIAL DOS SERVIDORES MUNICIPAIS DE NOVA ANDRADINA
Balanço Geral
Anexo 14 - Balanço Patrimonial
Ano de 2024

Lei nº 4.320/64, Arts. 101 e 105, Portaria STN nº 437/2012 (Parte V do MCASP) e alterações, IPC 04 - TCE/MS, Resolução nº 88, de 03/10/2018.

27/03/2025

ATIVO					PASSIVO				
Nr.	G1 - ESPECIFICAÇÃO	NOTA¹	2024	2023	Nr.	G2 - ESPECIFICAÇÃO	NOTA¹	2024	2023
1	ATIVO CIRCULANTE	0	158.231.678,77	126.858.667,83	50	PASSIVO CIRCULANTE	0	104.896,62	92.915,24
2	Caixa e Equivalentes de Caixa	0	1.403.246,30	1.052.570,28	51	Obrigações Trabalhistas, Previdenciárias e Assistenciais a Pagar a Curto Prazo	0	6.053,33	24.442,32
3	Créditos a Curto Prazo	0	0,00	0,00	52	Pessoal a Pagar	0	6.053,33	24.442,32
4	Créditos Tributários a Receber	0	0,00	0,00	53	Benefícios Previdenciários a Pagar	0	0,00	0,00
5	Clientes	0	0,00	0,00	54	Benefícios Assistenciais a Pagar	0	0,00	0,00
6	Créditos de Transferências a Receber	0	0,00	0,00	55	Encargos Sociais a Pagar	0	0,00	0,00
7	Empréstimos e Financiamentos Concedidos	0	0,00	0,00	56	Empréstimos e Financiamentos a Curto Prazo	0	0,00	0,00
8	Dívida Ativa Tributária	0	0,00	0,00	57	Fornecedores e Contas a Pagar a Curto Prazo	0	0,00	0,00
9	Dívida Ativa não Tributária	0	0,00	0,00	58	Obrigações Fiscais a Curto Prazo	0	0,00	0,00
10	(-) Ajuste de Perdas de Créditos a Curto Prazo	0	0,00	0,00	59	Transferências Fiscais a Curto Prazo	0	0,00	0,00
11	Demais Créditos e Valores a Curto Prazo	0	372.762,31	746.077,58	60	Provisões a Curto Prazo	0	0,00	0,00
12	Investimentos e Aplicações Temporárias a Curto Prazo	0	156.448.785,75	125.051.662,20	61	Demais Obrigações a Curto Prazo	0	98.843,29	68.472,92
13	Estoques	0	5.959,37	5.768,27	62	PASSIVO NÃO CIRCULANTE	0	428.800.870,49	399.815.947,40
14	Ativo não Circulante Mantido para Venda	0	0,00	0,00	63	Obrigações Trabalhistas, Previdenciárias e Assistenciais a Pagar a Longo Prazo	0	0,00	0,00
15	Ativo Biológico	0	0,00	0,00	64	Empréstimos e Financiamentos a Longo Prazo	0	0,00	0,00
16	Variações Patrimoniais Diminutivas Pagas Antecipadamente	0	925,04	2.589,50	65	Fornecedores e Contas a Pagar a Longo Prazo	0	0,00	0,00
17	ATIVO NÃO CIRCULANTE	0	274.802.301,25	275.653.536,52	66	Obrigações Fiscais a Longo Prazo	0	0,00	0,00
18	Ativo Realizável a Longo Prazo	0	274.646.118,35	275.488.953,36	67	Transferências Fiscais a Longo Prazo	0	0,00	0,00
19	Créditos a Longo Prazo	0	274.646.118,35	275.488.953,36	68	Provisões a Longo Prazo	0	428.800.870,49	399.815.947,40
20	Créditos Tributários a Receber	0	0,00	0,00	69	Demais Obrigações a Longo Prazo	0	0,00	0,00
21	Clientes	0	0,00	0,00	70	Resultado Diferido	0	0,00	0,00
22	Empréstimos e Financiamentos Concedidos	0	0,00	0,00	71	PATRIMÔNIO LÍQUIDO	0	4.128.212,91	2.603.341,71
23	Dívida Ativa Tributária	0	0,00	0,00	72	Patrimônio Social e Capital Social	0	0,00	0,00
24	Dívida Ativa não Tributária	0	0,00	0,00	73	Patrimônio Social	0	0,00	0,00
25	Créditos Previdenciários do RPPS	0	0,00	0,00	74	Capital Social Realizado	0	0,00	0,00
26	Créditos de Transferências a Receber a Longo Prazo	0	0,00	0,00	75	Adiantamento para Futuro Aumento de Capital	0	0,00	0,00
27	Outros Créditos a Longo Prazo	0	274.646.118,35	275.488.953,36	76	Reservas de Capital	0	0,00	0,00
28	(-) Ajuste de Perdas de Créditos a Longo Prazo	0	0,00	0,00	77	Ajustes de Avaliação Patrimonial	0	0,00	0,00
29	Demais Créditos e Valores a Longo Prazo	0	0,00	0,00	78	Reservas de Lucros	0	0,00	0,00
30	Investimentos e Aplicações Temporárias a Longo Prazo	0	0,00	0,00	79	Demais Reservas	0	3.526.280,29	1.777.207,09
31	Estoques	0	0,00	0,00	80	Resultados Acumulados	0	601.932,62	826.134,62
32	Ativo Biológico	0	0,00	0,00	81	Superávits ou Déficits Acumulados?	0	601.932,62	826.134,62
33	Variações Patrimoniais Diminutivas Pagas Antecipadamente	0	0,00	0,00	82	Superávits ou Déficits do Exercício	0	- 224.202,00	95.224.889,16
34	Investimentos	0	0,00	0,00	83	Superávits ou Déficits de Exercícios Anteriores	0	826.134,62	- 96.032.769,80
35	Imobilizado	0	156.182,90	164.583,16	84	Ajustes de Exercícios Anteriores	0	0,00	1.634.015,26
36	Bens Móveis	0	326.859,09	328.584,09	85	Superávits ou Déficits resultantes de Extinção, Fusão e Cisão	0	0,00	0,00
37	Bens Imóveis	0	0,00	0,00	86	Lucros e Prejuízos Acumulados?	0	0,00	0,00
38	(-) Subvenção Governamental para Investimentos	0	0,00	0,00	87	Lucros e Prejuízos do Exercício	0	0,00	0,00
39	(-) Depreciação, Exaustão e Amortização Acumuladas	0	170.676,19	164.000,93	88	Lucros e Prejuízos Acumulados de Exercícios Anteriores	0	0,00	0,00
40	(-) Redução ao Valor Recuperável de Imobilizado	0	0,00	0,00	89	Ajustes de Exercícios Anteriores	0	0,00	0,00
41	Intangível	0	0,00	0,00	90	Lucros a Destinar do Exercício	0	0,00	0,00
42	Softwares	0	0,00	0,00	91	Lucros a Destinar de Exercícios Anteriores	0	0,00	0,00
43	Marcas, Direitos e Patentes Industriais	0	0,00	0,00	92	Resultados Apurados por Extinção, Fusão e Cisão	0	0,00	0,00
44	Direito de Uso de Imóveis	0	0,00	0,00	93	(-) Ações/Cotas em Tesouraria	0	0,00	0,00
45	Patrimônio Cultural Intangível	0	0,00	0,00	94	TOTAL DO PASSIVO E DO PATRIMÔNIO LÍQUIDO	0	433.033.980,02	402.512.204,35
46	(-) Amortização Acumulada	0	0,00	0,00					
47	(-) Redução ao Valor Recuperável de Intangível	0	0,00	0,00					
48	Diferido	0	0,00	0,00					
49	TOTAL DO ATIVO	0	433.033.980,02	402.512.204,35					

QUADRO DOS ATIVOS E PASSIVOS FINANCEIROS E PERMANENTES - LEI Nº 4.320/64					QUADRO DAS CONTAS DE COMPENSAÇÃO - LEI Nº 4.320/64				
Nr.	G3 - ESPECIFICAÇÃO	NOTA¹	2024	2023	Nr.	G4 - ESPECIFICAÇÃO	NOTA¹	2024	2023

DIÁRIO OFICIAL

NOVA ANDRADINA-MS

Criado pela Lei Nº 1.336 de 09 de setembro de 2016

95	ATIVO (I)	0	433.033.980,02	402.512.204,35	102	ATOS POTENCIAIS ATIVOS	0	0,00	0,00
96	Ativo Financeiro	0	147.135.458,56	113.485.951,48	103	Garantias e Contragarantias Recebidas	0	0,00	0,00
97	Ativo Permanente	0	285.898.521,46	289.026.252,87	104	Direitos Conveniados e Outros Instrumentos Congêneres	0	0,00	0,00
98	PASSIVO (II)	0	428.905.767,11	399.908.862,64	105	Direitos Contratuais	0	0,00	0,00
99	Passivo Financeiro	0	98.843,29	68.472,92	106	Demandas Judiciais	0	0,00	0,00
100	Passivo Permanente	0	428.806.923,82	399.840.389,72	107	Outros Atos Potenciais Ativos	0	0,00	0,00
101	SALDO PATRIMONIAL (I-II)	0	4.128.212,91	2.603.341,71	108	ATOS POTENCIAIS PASSIVOS	0	478.134,32	432.173,14
					109	Garantias e Contragarantias Concedidas	0	0,00	0,00
					110	Obrigações Conveniados e Outros Instrumentos Congêneres	0	0,00	0,00
					111	Obrigações Contratuais	0	478.134,32	432.173,14
					112	Demandas Judiciais	0	0,00	0,00
					113	Outros Atos Potenciais Passivos	0	0,00	0,00

QUADRO DO SUPERÁVIT/DÉFICIT FINANCEIRO				
Nr.	Fonte de Recursos (8 Dígitos)	NOTA ²	2024	2023
114	1.800.1111	0	146.139.572,95	112.613.051,20
115	1.800.1121	0	197.510,17	0,00
116	1.802.0000	0	648.212,32	136.424,43
117	2.802.0000	0	51.319,83	668.002,93
		0,00	147.036.615,27	113.417.478,56
Nota Explicativa				

Notas:

- 1) A referência à nota deverá estar evidenciada na coluna "NOTA", presente na estrutura do demonstrativo, de modo a facilitar sua localização pelo usuário. A coluna "NOTA" deverá ser numerada e posteriormente referenciada em Notas Explicativas para detalhar elementos e justificativas decorrentes de movimentações relevantes.
- 2) Deve-se informar os valores com o sinal "negativo (-)" nas linhas "Superávits ou Déficits Acumulados²" e/ou "Lucros e Prejuízos Acumulados²" para identificar Déficit ou Prejuízo, respectivamente.
- 3) Os valores constantes nas contas do Ativo, Passivo e Patrimônio Líquido do Balanço Patrimonial deverão apresentar seus detalhamentos em conformidade com a Tabela PCASP no Balancete de Verificação do Razão Analítico com Saldos Acumulados no Exercício (XML 35).

DIÁRIO OFICIAL

NOVA ANDRADINA-MS

Criado pela Lei Nº 1.336 de 09 de setembro de 2016

XML nr.: 14

NOVA ANDRADINA
 INSTITUTO DE PREVIDENCIA SOCIAL DOS SERVIDORES MUNICIPAIS DE NOVA ANDRADINA
 Balanço Geral
 Anexo 15 - Demonstrativo das Variações Patrimoniais
 Ano de 2024

Lei nº 4.320/64, Arts. 101 e 104, Portaria STN nº 437/2012 (Parte V do MCASP) e alterações, IPC 05 - TCE/MS, Resolução nº 88, de 03/10/2018.

27/03/2025

Nr.	G1 - VARIAÇÕES PATRIMONIAIS	NOTA	2024	2023
1	VARIAÇÕES PATRIMONIAIS AUMENTATIVAS	0	52.999.548,71	122.583.775,96
2	Impostos, Taxas e Contribuições de Melhoria	0	0,00	0,00
3	Impostos	0	0,00	0,00
4	Taxas	0	0,00	0,00
5	Contribuições de Melhoria	0	0,00	0,00
6	Contribuições	0	20.797.310,43	17.906.172,97
7	Contribuições Sociais	0	20.797.310,43	17.906.172,97
8	Contribuições de Intervenção no Domínio Econômico	0	0,00	0,00
9	Contribuição de Iluminação Pública	0	0,00	0,00
10	Contribuições de Interesse das Categorias Profissionais	0	0,00	0,00
11	Exploração e Venda de Bens, Serviços e Direitos	0	0,00	0,00
12	Venda de Mercadorias	0	0,00	0,00
13	Venda de Produtos	0	0,00	0,00
14	Exploração de Bens e Direitos e Prestação de Serviços	0	0,00	0,00
15	Variações Patrimoniais Aumentativas Financeiras	0	246.148,10	809.853,78
16	Juros e Encargos de Empréstimos e Financiamentos Concedidos	0	0,00	0,00
17	Juros e Encargos de Mora	0	0,00	0,00
18	Variações Monetárias e Cambiais	0	0,00	0,00
19	Descontos Financeiros Obtidos	0	0,00	0,00
20	Remuneração de Depósitos Bancários e Aplicações Financeiras	0	246.148,10	809.853,78
21	Juros e Encargos de Empréstimos Obtidos	0	0,00	0,00
22	Outras Variações Patrimoniais Aumentativas # Financeiras	0	0,00	0,00
23	Transferências e Delegações Recebidas	0	4.876.907,20	4.243.569,98
24	Transferências Intragovernamentais	0	4.876.907,20	4.243.569,98
25	Transferências Intergovernamentais	0	0,00	0,00
26	Transferências das Instituições Privadas	0	0,00	0,00
27	Transferências das Instituições Multigovernamentais	0	0,00	0,00
28	Transferências de Consórcios Públicos	0	0,00	0,00
29	Transferências do Exterior	0	0,00	0,00
30	Execução Orçamentária Delegada de Entes	0	0,00	0,00
31	Transferências de Pessoas Físicas	0	0,00	0,00
32	Outras Transferências e Delegações Recebidas	0	0,00	0,00
33	Valorização e Ganhos com Ativos e Desincorporação de Passivos	0	15.415.590,01	17.105.024,36
34	Reavaliação de Ativos	0	15.415.590,01	17.105.024,36
35	Ganhos com Alienação	0	0,00	0,00
36	Ganhos com Incorporação de Ativos	0	0,00	0,00
37	Desincorporação de Passivos	0	0,00	0,00
38	Reversão de Redução ao Valor Recuperável	0	0,00	0,00
39	Outras Variações Patrimoniais Aumentativas	0	11.663.592,97	82.519.154,87
40	Variação Patrimonial Aumentativa a Classificar	0	0,00	0,00
41	Resultado Positivo de Participações	0	0,00	0,00
42	Subvenções Econômicas	0	0,00	0,00
43	Reversão de Provisões e Ajustes de Perdas	0	0,00	78.981.568,87
44	Diversas Variações Patrimoniais Aumentativas	0	11.663.592,97	3.537.586,00
45	TOTAL DAS VARIAÇÕES PATRIMONIAIS AUMENTATIVAS (I)	0	52.999.548,71	122.583.775,96
46	VARIAÇÕES PATRIMONIAIS DIMINUTIVAS	0	53.223.750,71	27.358.886,80
47	Pessoal e Encargos	0	536.287,67	583.067,83
48	Remuneração a Pessoal	0	536.287,67	583.067,83
49	Encargos Patronais	0	0,00	0,00
50	Benefícios a Pessoal	0	0,00	0,00
51	Outras Variações Patrimoniais Diminutivas - Pessoal e Encargos	0	0,00	0,00
52	Benefícios Previdenciários e Assistenciais	0	14.854.423,00	12.249.431,64
53	Aposentadorias e Reformas	0	13.626.758,97	11.330.762,21

DIÁRIO OFICIAL

NOVA ANDRADINA-MS

Criado pela Lei Nº 1.336 de 09 de setembro de 2016

54	Pensões	0	1.227.664,03	918.669,43
55	Benefícios de Prestação Continuada	0	0,00	0,00
56	Benefícios Eventuais	0	0,00	0,00
57	Políticas Públicas de Transferência de Renda	0	0,00	0,00
58	Outros Benefícios Assistenciais	0	0,00	0,00
59	Uso de Bens, Serviços e Consumo de Capital Fixo	0	751.879,31	647.132,95
60	Uso de Material de Consumo	0	4.798,65	8.199,67
61	Serviços	0	730.732,98	623.296,95
62	Depreciação, Amortização e Exaustão	0	16.347,68	15.636,33
63	Variações Patrimoniais Diminutivas Financeiras	0	0,00	0,00
64	Juros e Encargos de Empréstimos e Financiamentos Obtidos	0	0,00	0,00
65	Juros e Encargos de Mora	0	0,00	0,00
66	Variações Monetárias e Cambiais	0	0,00	0,00
67	Descontos Financeiros Concedidos	0	0,00	0,00
68	Remuneração Negativa de Depósitos Bancários e Aplicações Financeiras	0	0,00	0,00
69	Juros e Encargos de Empréstimos e Financiamentos Concedidos	0	0,00	0,00
70	Outras Variações Patrimoniais Diminutivas # Financeiras	0	0,00	0,00
71	Transferências e Delegações Concedidas	0	13.046,40	12.537,60
72	Transferências Intragovernamentais	0	0,00	0,00
73	Transferências Intergovernamentais	0	0,00	0,00
74	Transferências a Instituições Privadas	0	13.046,40	12.537,60
75	Transferências a Instituições Multigovernamentais	0	0,00	0,00
76	Transferências a Consórcios Públicos	0	0,00	0,00
77	Transferências ao Exterior	0	0,00	0,00
78	Execução Orçamentária Delegada de Entes	0	0,00	0,00
79	Outras Transferências e Delegações Concedidas	0	0,00	0,00
80	Desvalorização e Perdas de Ativos e Incorporação de Passivos	0	4.154.605,48	3.681.503,82
81	Redução a Valor Recuperável e Ajuste para Perdas	0	4.153.758,90	3.681.503,82
82	Perdas com Alienação	0	0,00	0,00
83	Perdas Involuntárias	0	846,58	0,00
84	Incorporação de Passivos	0	0,00	0,00
85	Desincorporação de Ativos	0	0,00	0,00
86	Tributárias	0	506.783,51	244.826,66
87	Impostos, Taxas e Contribuições de Melhoria	0	0,00	0,00
88	Contribuições	0	506.783,51	244.826,66
89	Custo das Mercadorias e Produtos Vendidos, e dos Serviços Prestados	0	0,00	0,00
90	Custos das Mercadorias Vendidas	0	0,00	0,00
91	Custos dos Produtos Vendidos	0	0,00	0,00
92	Custos dos Serviços Prestados	0	0,00	0,00
93	Outras Variações Patrimoniais Diminutivas	0	32.406.725,34	9.940.386,30
94	Premiações	0	0,00	0,00
95	Resultado Negativo de Participações	0	0,00	0,00
96	Operações da Autoridade Monetária	0	0,00	0,00
97	Incentivos	0	0,00	0,00
98	Subvenções Econômicas	0	0,00	0,00
99	Participações e Contribuições	0	0,00	0,00
100	Constituição de Provisões	0	31.576.831,30	9.930.854,21
101	Diversas Variações Patrimoniais Diminutivas	0	829.894,04	9.532,09
102	TOTAL DAS VARIAÇÕES PATRIMONIAIS DIMINUTIVAS (II)	0	53.223.750,71	27.358.886,80
103	RESULTADO PATRIMONIAL DO PERÍODO (III) = (I - II)	0	- 224.202,00	95.224.889,16

Nota Explicativa

DIÁRIO OFICIAL

NOVA ANDRADINA-MS

Criado pela Lei N° 1.336 de 09 de setembro de 2016

XML nr.: 16

NOVA ANDRADINA
 INSTITUTO DE PREVIDENCIA SOCIAL DOS SERVIDORES MUNICIPAIS DE NOVA ANDRADINA
 Balanço Geral
 Anexo 17 - Demonstrativo da Dívida Flutuante
 Ano de 2024

Lei nº 4.320/64 Arts. 101 e 105, inc. III, § 3, Portaria STN nº 437/2012 (Parte V MCASP) e alterações - TCE/MS Resolução nº 88, de 03/10/2018.

27/03/2025

Nr.	G1 - TÍTULOS	SALDO DO EXERCÍCIO 2023	MOVIMENTO DO EXERCÍCIO			SALDO PARA O EXERCÍCIO 2025
			INSCRIÇÃO	BAIXA POR PAGTO	BAIXA POR CANCELAMENTO	
1	RESTOS A PAGAR PROCESSADOS (I)	0,00	0,00	0,00	0,00	0,00
2	Restos a Pagar em 2024	0,00	0,00	0,00	0,00	0,00
3	Restos a Pagar em 2023	0,00	0,00	0,00	0,00	0,00
4	Restos a Pagar em 2022	0,00	0,00	0,00	0,00	0,00
5	Restos a Pagar em 2021	0,00	0,00	0,00	0,00	0,00
6	Restos a Pagar em 2020	0,00	0,00	0,00	0,00	0,00
7	Restos a Pagar em 2019 ou mais anos	0,00	0,00	0,00	0,00	0,00
8	RESTOS A PAGAR NÃO PROCESSADOS (II)	0,00	0,00	0,00	0,00	0,00
9	Restos a Pagar em 2024	0,00	0,00	0,00	0,00	0,00
10	Restos a Pagar em 2023	0,00	0,00	0,00	0,00	0,00
11	Restos a Pagar em 2022	0,00	0,00	0,00	0,00	0,00
12	Restos a Pagar em 2021	0,00	0,00	0,00	0,00	0,00
13	Restos a Pagar em 2020	0,00	0,00	0,00	0,00	0,00
14	Restos a Pagar em 2019 ou mais anos	0,00	0,00	0,00	0,00	0,00
15	TOTAL DE RESTOS A PAGAR (III) = (I + II)	0,00	0,00	0,00	0,00	0,00
16	SERVIÇOS DA DÍVIDA A PAGAR	0,00	0,00	0,00	0,00	0,00
17	Serviços da Dívida a Pagar em 2024	0,00	0,00	0,00	0,00	0,00
18	Serviços da Dívida a Pagar em 2023	0,00	0,00	0,00	0,00	0,00
19	Serviços da Dívida a Pagar em 2022	0,00	0,00	0,00	0,00	0,00
20	Serviços da Dívida a Pagar em 2021	0,00	0,00	0,00	0,00	0,00
21	Serviços da Dívida a Pagar em 2020	0,00	0,00	0,00	0,00	0,00
22	Serviços da Dívida a Pagar em 2019 ou mais anos	0,00	0,00	0,00	0,00	0,00
23	DEPÓSITOS RESTITUIVEIS E VALORES VINCULADOS	68.472,92	2.771.250,18	2.740.879,81	0,00	98.843,29
24	DÉBITOS DE TESOURARIA	0,00	0,00	0,00	0,00	0,00
25	TOTAL DAS DÍVIDAS FLUTUANTES	68.472,92	2.771.250,18	2.740.879,81	0,00	98.843,29

Nota Explicativa

DIÁRIO OFICIAL

NOVA ANDRADINA-MS

Criado pela Lei Nº 1.336 de 09 de setembro de 2016

XML nr.: 17

NOVA ANDRADINA
 INSTITUTO DE PREVIDENCIA SOCIAL DOS SERVIDORES MUNICIPAIS DE NOVA ANDRADINA
 Balanço Geral
 Anexo 18 - Demonstrativo dos Fluxos de Caixa
 Ano de 2024

Portaria STN nº 437/2012 (Parte V do MCASP) e alterações, IPC 08 - TCE/MS Resolução nº 88, de 03/10/2018.

27/03/2025

Nr.	G1 - FLUXOS DE CAIXA DAS ATIVIDADES	NOTA	2024	2023
1	FLUXOS DE CAIXA DAS ATIVIDADES OPERACIONAIS	0	80.183.629,22	77.807.537,27
2	Ingressos	0	56.920.965,15	45.603.101,20
3	Impostos, Taxas e Contribuições de Melhoria	0	0,00	0,00
4	Receita de Contribuições	0	21.538.700,08	17.691.946,44
5	Receita Patrimonial	0	0,00	809.853,78
6	Receita Agropecuária	0	0,00	0,00
7	Receita Industrial	0	0,00	0,00
8	Receita de Serviços	0	0,00	0,00
9	Remuneração das Disponibilidades	0	13.916.979,76	0,00
10	Outras Receitas Derivadas e Originárias	0	0,00	0,00
11	Transferências Recebidas	0	0,00	0,00
12	Outros ingressos operacionais	0	21.465.286,31	27.101.300,98
13	Desembolsos	0	23.262.664,07	32.204.436,07
14	Pessoal e demais despesas	0	17.479.835,48	13.679.489,44
15	Juros e encargos da dívida	0	0,00	0,00
16	Transferências Concedidas	0	13.046,40	38.271,70
17	Outros desembolsos operacionais	0	5.769.782,19	18.486.674,93
18	Fluxo de Caixa Líquido das Atividades Operacionais (I)	0	33.658.301,08	13.398.665,13
19	FLUXOS DE CAIXA DAS ATIVIDADES DE INVESTIMENTO	0	211.374.745,30	324.436.801,57
20	Ingressos	0	89.033.560,12	154.154.453,73
21	Alienação de bens	0	0,00	0,00
22	Amortização de empréstimos e financiamentos concedidos	0	0,00	0,00
23	Outros ingressos de investimento	0	89.033.560,12	154.154.453,73
24	Desembolsos	0	122.341.185,18	170.282.347,84
25	Aquisição de ativo não circulante	0	8.794,00	1.480,00
26	Concessão de empréstimos e financiamentos	0	0,00	0,00
27	Outros desembolsos de investimentos	0	122.332.391,18	170.280.867,84
28	Fluxo de Caixa Líquido das Atividades de Investimento (II)	0	- 33.307.625,06	- 16.127.894,11
29	FLUXOS DE CAIXA DAS ATIVIDADES DE FINANCIAMENTO	0	0,00	0,00
30	Ingressos	0	0,00	0,00
31	Operações de crédito	0	0,00	0,00
32	Integralização do capital social de empresas dependentes	0	0,00	0,00
33	Outros ingressos de financiamento	0	0,00	0,00
34	Desembolsos	0	0,00	0,00
35	Amortização /Refinanciamento da dívida	0	0,00	0,00
36	Outros desembolsos de financiamentos	0	0,00	0,00
37	Fluxo de Caixa Líquido das Atividades de Financiamento (III)	0	0,00	0,00
38	GERAÇÃO LÍQUIDA DE CAIXA E QUIVALENTE DE CAIXA (I+II+III)	0	350.676,02	- 2.729.228,98
39	Caixa e Equivalentes de Caixa Inicial	0	1.052.570,28	3.781.799,26
40	Caixa e Equivalentes de Caixa Final	0	1.403.246,30	1.052.570,28

Nr.	G2 - QUADRO DE TRANSFERÊNCIAS RECEBIDAS E CONCEDIDAS	2024	2023
41	TRANSFERÊNCIAS RECEBIDAS	0,00	0,00
42	Intergovernamentais	0,00	0,00
43	da União	0,00	0,00
44	de Estados e Distrito Federal	0,00	0,00
45	de Municípios	0,00	0,00
46	Intragovernamentais	0,00	0,00
47	Outras transferências recebidas	0,00	0,00
48	Total das Transferências Recebidas	0,00	0,00
49	TRANSFERÊNCIAS CONCEDIDAS	13.046,40	38.271,70
50	Intergovernamentais	0,00	0,00
51	a União	0,00	0,00

DIÁRIO OFICIAL

NOVA ANDRADINA-MS


Criado pela Lei Nº 1.336 de 09 de setembro de 2016

52	a Estados e Distrito Federal	0,00	0,00
53	a Municípios	0,00	0,00
54	Intragovernamentais	0,00	25.734,10
55	Outras transferências concedidas	13.046,40	12.537,60
56	Total das Transferências Concedidas	13.046,40	38.271,70

Nr.	G3 - QUADRO DE DESEMBOLSOS DE PESSOAL E DEMAIS DESPESAS POR FUNÇÃO	2024	2023
57	Legislativa	0,00	0,00
58	Judiciária	0,00	0,00
59	Essencial à Justiça	0,00	0,00
60	Administração	0,00	0,00
61	Defesa Nacional	0,00	0,00
62	Segurança Pública	0,00	0,00
63	Relações Exteriores	0,00	0,00
64	Assistência Social	0,00	0,00
65	Previdência Social	17.479.835,48	13.679.489,44
66	Saúde	0,00	0,00
67	Trabalho	0,00	0,00
68	Educação	0,00	0,00
69	Cultura	0,00	0,00
70	Direitos da Cidadania	0,00	0,00
71	Urbanismo	0,00	0,00
72	Habituação	0,00	0,00
73	Saneamento	0,00	0,00
74	Gestão Ambiental	0,00	0,00
75	Ciência e Tecnologia	0,00	0,00
76	Agricultura	0,00	0,00
77	Organização Agrária	0,00	0,00
78	Indústria	0,00	0,00
79	Comércio e Serviços	0,00	0,00
80	Comunicações	0,00	0,00
81	Energia	0,00	0,00
82	Transporte	0,00	0,00
83	Desporto e Lazer	0,00	0,00
84	Encargos Especiais	0,00	0,00
85	Total dos Desembolsos de Pessoal e Demais Despesas por Função	17.479.835,48	13.679.489,44

Nr.	G4 - QUADRO DE JUROS E ENCARGOS DA DÍVIDA	2024	2023
86	Juros e Correção Monetária da Dívida Interna	0,00	0,00
87	Juros e Correção Monetária da Dívida Externa	0,00	0,00
88	Outros Encargos da Dívida	0,00	0,00
89	Total dos Juros e Encargos da Dívida	0,00	0,00

Nota Explicativa



DIÁRIO OFICIAL

NOVA ANDRADINA-MS

Criado pela Lei Nº 1.336 de 09 de setembro de 2016



**INSTITUTO DE PREVIDÊNCIA SOCIAL DOS SERVIDORES
MUNICIPAIS DE NOVA ANDRADINA - MS**

1

DEMONSTRAÇÕES CONTÁBEIS E NOTAS EXPLICATIVAS

**INSTITUTO DE PREVIDÊNCIA SOCIAL DOS SERVIDORES MUNICIPAIS DE NOVA
ANDRADINA-MS**

EXERCÍCIO DE 2024

**RUA SENADOR AUROSOARESDE MOURA ANDRADE, 1159 BAIRROCAPILÉ- CEP: 79750-047
TELEFONES: (67) 34441187- presidencia@previna.ms.gov.br**

DIÁRIO OFICIAL

NOVA ANDRADINA-MS

Criado pela Lei Nº 1.336 de 09 de setembro de 2016



**INSTITUTO DE PREVIDÊNCIA SOCIAL DOS SERVIDORES
MUNICIPAIS DE NOVA ANDRADINA - MS**

2

Sumário

1. Apresentação – Contexto Operacional	4
2. Instituto de Previdência Social dos Servidores Municipais de Nova Andradina – PREVINA.....	4
2.1 órgão deliberativo	4
2.2 Diretoria Executiva	4
2.3 Conselho Fiscal.....	4
2.4 Comitê de Investimentos	4
3. Base de Preparação das Demonstrações Contábeis e Principais Políticas Contábeis	4
3.1 Resumo das Principais Políticas Contábeis	5
3.1.3 Receitas e Despesas	5
3.1.4 Caixa e Equivalentes de Caixa	5
3.1.5 Créditos Previdenciários a Receber – Os créditos foram reconhecidos pela competência, provisionados pelo valor original.	5
3.1.5 Aplicações Financeiras	5
3.1.6 Estoques.....	5
3.1.7 Imobilizado.....	6
3.1.8 Depreciação dos bens móveis.....	6
3.1.9 Passivo circulante e não circulante	6
4. Informação Complementar dos Principais itens das Demonstrações Contábeis	7
4.1 Balanço Patrimonial – Anexo 14	7
4.1.2 Ativo Circulante	7
4.1.2.1 Caixa e Equivalente de Caixa	7
4.1.2.2 Demais Créditos e Valores a Curto Prazo	7
4.1.2.3 Investimentos e Aplicações.....	8
4.1.2.4 Estoques.....	8
4.1.2.5 Variações Patrimoniais Diminutivas Pagas Antecipadamente	8
4.1.2.6 Ativo não circulante	8
4.1.3 Passivo Circulante	9
4.1.3.1 Demais Obrigações a curto prazo	9
4.1.3.2 Passivo não circulante.....	9

DIÁRIO OFICIAL

NOVA ANDRADINA-MS

Criado pela Lei N° 1.336 de 09 de setembro de 2016



**INSTITUTO DE PREVIDÊNCIA SOCIAL DOS SERVIDORES
MUNICIPAIS DE NOVA ANDRADINA - MS**

	3
4.1.4 Superávit Financeiro	9
4.2 Demonstração das Variações Patrimoniais – Anexo 15	10
4.2.3 Contribuições	11
4.2.4 Variações Patrimoniais Aumentativas Financeiras	11
4.2.5 Transferências e Delegações Recebidas	11
4.2.6 Valorização e Ganhos com Ativos e Desincorporação de Passivos	11
4.2.7 Outras Variações Patrimoniais Aumentativas	11
4.2.8 Resultado Patrimonial	11
4.3 Balanço Orçamentário – Anexo 12	12
4.3.1 Dotação Atualizada	13
4.3.2 Execução de Restos a Pagar	13
4.4 Balanço Financeiro – Anexo 13	13
4.4.1 Recebimentos e Pagamentos Extraorçamentários	13
4.4.2 Resultado Financeiro	13
4.5 Demonstrativo da Dívida Flutuante – Anexo 17	14
4.6 Demonstração dos Fluxos de Caixa – Anexo 18	14
4.6.2 Outros Ingressos Operacionais	14
4.6.3 Outros Desembolsos Operacionais	14
4.6.4 Apuração Do Fluxo De Caixa Do Período	15
4.7 Informações Relevantes	15
4.7.1 Demonstrativo das Despesas Administrativas para Manutenção Do RPPS	15
4.7.2 Custeio administrativo	15
4.8 Considerações Finais	16

DIÁRIO OFICIAL

NOVA ANDRADINA-MS

Criado pela Lei Nº 1.336 de 09 de setembro de 2016



**INSTITUTO DE PREVIDÊNCIA SOCIAL DOS SERVIDORES
MUNICIPAIS DE NOVA ANDRADINA - MS**

4

1. Apresentação – Contexto Operacional

O Instituto de Previdência Social dos Servidores Municipais de Nova Andradina-MS, CNPJ: 15.358.498/0001-36 está situado à Rua Senador Auro Soares de Moura Andrade nº 1159, Bairro Capilé, foi criado através da Lei Municipal nº 993, de 1º de setembro de 2011 e posteriores alterações, é uma entidade autárquica com personalidade jurídica de direito Público interno, integrante da administração indireta do Município com autonomia administrativa e financeira, ao qual compete a administração, o gerenciamento e a operacionalização da Unidade Gestora do RPPS, incluindo a arrecadação e gestão de recursos previdenciários, homologação dos benefícios de aposentadoria e pensão, o pagamento e a manutenção desses benefícios, observando os critérios legais, de forma a garantir o equilíbrio financeiro e atuarial do RPPS, em conformidade com as avaliações atuariais realizadas em cada exercício financeiro.

2. Instituto de Previdência Social dos Servidores Municipais de Nova Andradina – PREVINA: é uma instituição autárquica, gerida administrativamente por:

2.1 Órgão deliberativo – Conselho Deliberativo

2.2 Diretoria Executiva é composta por Diretor Presidente como ordenador de despesa, Diretor Financeiro e Gestor dos Recursos e Diretor Secretário e de Benefícios

2.3 Conselho Fiscal – órgão de Controle

2.4 Comitê de Investimentos – órgão Consultivo

3. Base de Preparação das Demonstrações Contábeis e Principais Políticas Contábeis

As demonstrações contábeis foram elaboradas em consonância com os dispositivos da Lei nº 4.320/1964 e da Lei Complementar nº 101/2000. Abrangem, também, as Normas Brasileiras de Contabilidade Técnicas do Setor Público (NBCTSP) do Conselho Federal de Contabilidade (CFC), o Manual de Contabilidade Aplicada ao Setor Público (MCASP - 9ª edição), Plano de Contas (PCASP) da Secretaria do Tesouro Nacional e demais normativos vigentes aplicados aos Regimes Próprios de Previdência Social (RPPS 's).

A estrutura e a composição das demonstrações contábeis estão de acordo com as bases propostas pelas práticas contábeis brasileiras do setor público NBCT SP e o MCASP e são compostas por:

- I. Balanço Patrimonial – Anexo 14;
- II. Demonstração das Variações Patrimoniais – Anexo 15;
- III. Balanço Orçamentário – Anexo 12;
- IV. Balanço Financeiro – Anexo 13;

**RUA SENADOR AURO SOARES DE MOURA ANDRADE, 1159 BAIRRO CAPILÉ - CEP: 79750-047
TELEFONES: (67) 34441187 – presidencia@previna.ms.gov.br**

DIÁRIO OFICIAL

NOVA ANDRADINA-MS

Criado pela Lei Nº 1.336 de 09 de setembro de 2016



**INSTITUTO DE PREVIDÊNCIA SOCIAL DOS SERVIDORES
MUNICIPAIS DE NOVA ANDRADINA - MS**

5

- V. Demonstração da Dívida Flutuante – Anexo 17;
- VI. Demonstração dos Fluxos de Caixa – Anexo 18;

3.1 Resumo das Principais Políticas Contábeis

As Demonstrações Contábeis foram elaboradas em observância às práticas contábeis adotadas no Brasil para as Entidades Públicas, conforme orientações expedidas Pelo Conselho Federal de Contabilidade, orientações da Secretaria do Tesouro Nacional – STN, por meio da portaria conjunta STN/SOF nº 23/2023, portaria conjunta STN/SRPC nº 22/2023, Portaria do MTP - Ministério do Trabalho e Previdência nº 1.467/2022, lei complementar nº 101/2000, Lei 4.320/64, NBC TSP 11/2018, MCASP 10ª edição e Resolução TC/MS nº 088/2018.

A seguir, são apresentados os principais critérios e políticas contábeis adotados, tendo em consideração as premissas das NBCT SP e do MCASP – 10ª EDIÇÃO.

3.1.3 Receitas e Despesas- As receitas e despesas foram reconhecidas segundo o regime contábil de competência, em atenção às orientações expedidas pelo Manual de Contabilidade Pública 10ª Edição e Portaria do MTP - Ministério do Trabalho e Previdência nº 1.467/2022, ressaltamos que a referida regra não se aplica aos Demonstrativos oriundos da Execução Orçamentária, que possuem registro misto, conforme norteia o art. 35 da lei. 4.320/64.

3.1.4 Caixa e Equivalentes de Caixa—Inclui o saldo em contas bancárias e aplicações de liquidez imediata que constam em extrato bancário.

3.1.5 Créditos Previdenciários a Receber – Os créditos foram reconhecidos pela competência, provisionados pelo valor original.

3.1.5 Aplicações Financeiras— Investimentos e aplicações são divididos em diversos segmentos de acordo com a Resolução nº 4.963/2021 do Conselho Monetário Nacional. Os critérios estão estabelecidos na Política de Investimentos aprovada anualmente conforme determina a Legislação aplicada à Gestão de Recursos do RPPS. Esses recursos são alocados em diversos fundos de investimento e devem buscar rentabilidade suficiente para atingir a Meta definida no Cálculo Atuarial realizado anualmente. Os saldos são atualizados mensalmente conforme a marcação a mercado, e contabilizados conforme disposto na IPC 14. As aplicações de liquidez imediata foram consideradas como aplicação de renda fixa e mensuradas pelo valor original e atualizadas ao fim do mês para efeitos contábeis. Para efeitos de resgate das aplicações financeiras foi utilizado o método PEPS.

3.1.6 Estoques – Compreendem os materiais em almoxarifado para suprimento das atividades diárias da entidade, sendo material de expediente, limpeza e gêneros alimentícios. Na entrada, esses materiais são

DIÁRIO OFICIAL

NOVA ANDRADINA-MS

Criado pela Lei Nº 1.336 de 09 de setembro de 2016



**INSTITUTO DE PREVIDÊNCIA SOCIAL DOS SERVIDORES
MUNICIPAIS DE NOVA ANDRADINA - MS**

6

avaliados pelo valor de aquisição e na saída, ou seja, consumo é o custo médio ponderado (art. 85 da Lei 4.320/64).

3.1.7 Imobilizado– É composto pelos bens móveis do Instituto, mobiliário, equipamentos de tecnologia e veículos. É reconhecido inicialmente pelo valor de aquisição. Após o reconhecimento inicial os bens ficam sujeitos à depreciação.

3.1.8 Depreciação dos bens móveis– O método de cálculo da depreciação é feito conforme Decreto Municipal nº 1.600/2015 em face de determinações contidas na Portaria STN nº e 1.569/2023, em atendimento à NBC TSP 07/2017 do Conselho Federal de Contabilidade.

3.1.9 Passivo circulante e não circulante– As obrigações de curto prazo são evidenciadas por valores conhecidos ou calculáveis, acrescidos, quando aplicável, dos correspondentes encargos das variações monetárias e juros ocorridas até a data das demonstrações contábeis. O passivo circulante é composto por obrigações trabalhistas, previdenciárias e assistenciais a pagar; fornecedores e contas a pagar e demais obrigações a pagar no curto prazo. O passivo não circulante é composto pelas provisões a longo prazo, referem as provisões matemáticas previdenciárias conforme a necessidade do reconhecimento do passivo atuarial do RPPS e sua evidenciação no Balanço Patrimonial. O cálculo atuarial está de acordo com as normas dispostas na Portaria 1.467/2022. Os cálculos foram realizados em conformidade a Nota técnica atuarial, enviadas à SPREV conforme previsto no artigo 26 e seguintes da Portaria 1.467/2022.

Outras Informações Relevantes:

a) Objetivos e políticas de gestão de risco financeiro da entidade

A entidade possui o Pró-Gestão do Nível II, a manutenção e melhoria de parâmetros na gestão de controle interno, administrativa e educação previdenciária, ocorreu durante todo o exercício na intenção da mitigação de riscos.

b) Gestão de Capital

Os recursos financeiros são geridos conforme o regramento normativo da Resolução CMN nº 4.963/2021, que entrou em vigor em 3 de janeiro de 2022. Informações sobre a referida gestão podem ser encontradas através do endereço eletrônico: <https://www.previna.ms.gov.br/estrutura-administrativa-atas/comite-de-investimentos/grupos>, onde consta as reuniões do Comitê de Investimentos e na Avaliação de Desempenho das Aplicações Financeiras, que segue devidamente atestado por Técnico Credenciado pela CVM — Comissão de Valores Mobiliários. Cabe relatar que no exercício de 2024 a entidade teve como assessoria de investimentos a empresa Matias e Leitão Consultores Associados LTDA CNPJ 14.813.501/0001-00, que apresentou como consultor devidamente registrado na Comissão de Valores Mobiliários o Sr. Vitor Leitão Rocha que nos auxiliou até 31/12/ 2024.

**RUA SENADOR AUROSOARES DE MOURA ANDRADE, 1159 BAIRRO CAPILÉ - CEP: 79750-047
TELEFONES: (67) 34441187 – presidencia@previna.ms.gov.br**

DIÁRIO OFICIAL

NOVA ANDRADINA-MS

Criado pela Lei Nº 1.336 de 09 de setembro de 2016



**INSTITUTO DE PREVIDÊNCIA SOCIAL DOS SERVIDORES
MUNICIPAIS DE NOVA ANDRADINA - MS**

7

c) Plano de Contas Estendido

Os registros contábeis foram elaborados utilizando a extensão do Plano de Contas mínima do 7º nível, conforme estabelece a Portaria MTP nº 1.467/2022.

d) Apresentação dos Demonstrativos em Formato Simplificado

Os Demonstrativos Contábeis apresentados neste relatório, foram elaborados em seu formato simplificado (resumido), em atenção ao que estabelece o § 11º NBC T 16.6, homologada pela Resolução CFC nº 1.133/2008.

4. Informação Complementar dos Principais itens das Demonstrações Contábeis

4.1 Balanço Patrimonial – Anexo 14

4.1.2 Ativo Circulante – é composto pelas contas Caixa e Equivalente de Caixa, Investimentos e Aplicações e Estoques.

4.1.2.1 Caixa e Equivalente de Caixa – são aplicações financeiras de liquidação imediata, embora aplicado o resgate poderá ser realizado em D+0, aplicação considerada pelo Comitê de Investimentos como “janela de oportunidade” se beneficiando de duas formas pela alta rentabilidade de fundos atrelados ao DI e aguardando alternativas de aplicação em produtos de prazo mais longo.

Banco Conta Movimento -Fundo em Capitalização	300.000,00
Aplicações Financeiras de Liquidez Imediata -Taxa de Administração	538.275,76
Aplicações Financeiras de Liquidez Imediata – Fundo em Capitalização	403.714,15
Banco Conta Movimento -Taxa de Administração	161.256,39
Saldo de Caixa e Equivalente de Caixa	1.403.246,30

Instituição Bancária	Nº da conta	Saldo em 31/12/2024
Caixa Econômica Federal	0788/006/00000100-1	403.714,15
Banco do Brasil	728-5/152012-1	0,00
XP Investimentos	809545	0,00
Banco do Brasil	728-5/59650-7	0,00
Santander	3109/45000006-8	0,00
Banco do Brasil	728-5/56468-0	538.275,76
Banco do Brasil	728-5/56468-0	161.256,39
Caixa Econômica Federal	0788/006/00000100-1	300.000,00

As contas bancárias 728-5/56468-0 são utilizadas para a taxa de administração, a 728-5/59650-7 para recursos dos Aportes Periódicos e as demais para pagamento de benefícios previdenciários e aplicações financeiras.

4.1.2.2 Demais Créditos e Valores a Curto Prazo – refere-se à contribuição do RPPS a receber. Conforme previsto no Art. 18 § 4º da Lei 993/2011, o repasse das contribuições ocorrerá em até o dia 15 do mês subsequente ao da competência. Os valores referentes a serem recebidos em 2025 estão elencados abaixo:

RUA SENADOR AUROSÓARES DE MOURA ANDRADE, 1159 BAIRRO CAPILÉ - CEP: 79750-047
TELEFONES: (67) 34441187 – presidencia@previna.ms.gov.br

DIÁRIO OFICIAL

NOVA ANDRADINA-MS

Criado pela Lei Nº 1.336 de 09 de setembro de 2016



**INSTITUTO DE PREVIDÊNCIA SOCIAL DOS SERVIDORES
MUNICIPAIS DE NOVA ANDRADINA - MS**

8

Créditos Previdenciários a Receber a Curto Prazo	2024
Contribuições a Receber - Servidor	2.113,72
Contribuições a Receber - Patronal	2.574,21
Compensação Financeira entre Regimes Previdenciários	368.074,38

4.1.2.3 Investimentos e Aplicações

Investimentos e Aplicações do RPPS – Fundo em Capitalização	156.448.785,75
---	----------------

O saldo bancário é R\$ 158.380.564,58 e o saldo contábil é R\$ 157.852.032,05. A Diferença apurada é referente a repasses duplicados efetuados pela Prefeitura de Nova Andradina no dia 30/12/2024, no valor total de R\$ 528.532,53, os valores foram devidamente estornados no dia 06 de janeiro de 2025.

No contraste com o ano precedente, 2024 houve diminuição na volatilidade e uma postura mais restritiva em termos de política econômica nas principais economias mundiais. Essa conjuntura resultou em uma atividade econômica global mais moderada, contudo, contribuiu para o efetivo controle da inflação, notadamente pela redução em relação aos níveis registrados no ano anterior.

A estabilidade observada refletiu positivamente nos investimentos da carteira do PREVINA, destacando -se, sobretudo, os ativos vinculados à renda variável nacional e investimentos em ativos internacionais. Além disso, o desempenho sólido na Renda Fixa se destacou, superando as metas estabelecidas em todos os seus subsegmentos. Em síntese, ao encerrar o exercício de 2024, a carteira do PREVINA alcançou uma rentabilidade de 8,44%, superando a meta atuarial de IPCA+5,01% (acumulada em 10,08%). O detalhamento completo das aplicações financeiras de 2024 podem ser acompanhadas nos relatórios mensais, pelo link: <https://www.previna.ms.gov.br/tipo-da-transparencia/aplicacoes-e-investimentos/detalhes?type=relatorio-de-investimento>

4.1.2.4 Estoques – compreendem os bens adquiridos (material de consumo, material de expediente, gêneros alimentícios e materiais gráficos) de utilização própria do RPPS para exercício de suas atividades.

Descrição	Saldo Inicial	Entradas	Saídas	Saldo Final
Bens de Consumo	5.768,27	2.132,16	1.941,06	5.959,37

4.1.2.5 Variações Patrimoniais Diminutivas Pagas Antecipadamente – referem-se a prêmios de seguros a apropriar dos veículos do Instituto.

4.1.2.6 Ativo não circulante

Créditos a Longo Prazo – para o exercício de 2024 o PCASP estendido 2024 trouxe uma modificação para o reconhecimento de CRÉDITOS PARA AMORTIZAÇÃO DE DÉFICIT ATUARIAL, quando da implementação do plano de equacionamento do déficit atuarial e foi reconhecida na conta (1.2.1.1.2.08.01).

Bens móveis e Depreciação

Compreendem os bens corpóreos destinados a manutenção das atividades da entidade. Os bens móveis são registrados pelo custo de aquisição, deduzidos da depreciação acumulada refere ao Imobilizado que é

DIÁRIO OFICIAL

NOVA ANDRADINA-MS

Criado pela Lei Nº 1.336 de 09 de setembro de 2016



**INSTITUTO DE PREVIDÊNCIA SOCIAL DOS SERVIDORES
MUNICIPAIS DE NOVA ANDRADINA - MS**

9

composto por bens móveis que são mobiliários, equipamentos de tecnologia e dois veículos. O método para apurar os valores da depreciação é por quotas constantes ou linear, pelo qual a depreciação é calculada dividindo-se o valor a ser depreciado pelo tempo de vida útil do bem; logo o valor do encargo de depreciação será o mesmo em todos os períodos. Os bens são depreciados a partir do mês em que foram incorporados ao patrimônio do Instituto.

Descrição	Saldo Inicial	Entradas	Depreciação	Saldo Final
Bens Permanentes	164.583,16	8.794,00	17.194,26	156.182,90

4.1.3 Passivo Circulante - Obrigações Trabalhistas, Previdenciárias e Assistenciais a Pagar a Curto Prazo

Compreendem as obrigações referentes a salários ou remunerações, bem como os benefícios de direito dos servidores. Ao findar do exercício 2024 ficou saldo remanescente de férias que se referem às férias dos Diretores de Benefício e Financeiro, conforme a Lei do Previna 993/2011.

Férias	6.053,33
--------	----------

4.1.3.1 Demais Obrigações a curto prazo

Consignações	98.843,29
--------------	-----------

4.1.3.2 Passivo não circulante

Referem-se aos Benefícios de Aposentadorias e Pensões a pagar no futuro, conforme demonstrado na Avaliação Atuarial elaborada em 31/12/2024.

Provisões Matemáticas Previdenciárias a Longo Prazo	428.800.870,49
---	----------------

4.1.4 Superávit Financeiro

Apurado pela diferença positiva entre o ativo financeiro e passivo financeiro, conforme §2º do art. 43 da Lei nº 4.320/1964.

O quadro do Superávit/Déficit Financeiro do Balanço Patrimonial demonstra o saldo da conta contábil 8.2.1.1.1.00.00 - Disponibilidade por Destinação de Recursos (DDR), segregado por fonte/destinação de recursos.

Ativo Financeiro	147.135.458,56
(-) Passivo Financeiro	98.843,29
Superávit Financeiro	147.036.615,27

O valor constante nas fontes 1.800.1111e 1.800.1121 se refere a contribuições: patronal, servidores, compensação previdenciária e aportes para Amortização do Déficit Atuarial conforme prevê a Lei 1.814/2024, foram separadas (desdobradas), a fim de contribuir com análise gerencial da arrecadação, assim como para atender as orientações do MCASP 10ª edição.

A Reserva Administrativa no valor de R\$ 699.532,15 constante na fonte 1.802.0000 (arrecadada no exercício) e 2.802.0000 (arrecadada no exercício anterior) está alocada na Instituição Financeira Banco do Brasil.

DIÁRIO OFICIAL

NOVA ANDRADINA-MS

Criado pela Lei Nº 1.336 de 09 de setembro de 2016



**INSTITUTO DE PREVIDÊNCIA SOCIAL DOS SERVIDORES
MUNICIPAIS DE NOVA ANDRADINA - MS**

10

No exercício/2024, os rendimentos foram ajustados para o superávit “P”, permanecendo as aplicações com superávit “F”, demonstrada no quadro do Superávit/Déficit Financeiro do Balanço Patrimonial apenas o valor das aplicações.

Total por fontes de recursos

Fonte	Descrição	Valor
1.800.1111	Recursos vinculados ao RPPS- Fundo em Capitalização	146.139.572,95
1.800.1121	Recursos vinculados ao RPPS- Fundo em Capitalização	197.510,17
1.802.0000	Recursos vinculados ao RPPS- Taxa de Administração	648.212,32
2.802.0000	(SF) Recursos vinculados ao RPPS- Taxa de Administração	51.319,83
Total		147.036.615,27

No exercício de 2024, o Instituto separou os recursos das contas do grupo 1.1.4 Investimentos atributo de Superávit Financeiro “P” para os rendimentos e “F” para as aplicações.

Com essa adequação do atributo de Superávit, o valor enviado nos xml 28, 52 e 53 não é o valor total dos Investimentos, é apenas referente ao valor aplicado que está marcado com atributo de Superávit Financeiro “F”, porque os rendimentos (variações) mensais dos Investimentos estão marcados com atributo de Superávit Financeiro “P”.

O layout do xml 28-Conciliação Bancária em 31 de dezembro, 52-Avaliação de Desempenho das Aplicações Financeiras e 53-Subanexo da Avaliação de Desempenho das Aplicações Financeiras contempla apenas recursos com atributo de Superávit Financeiro “F”.

O xml 13- anexo 14 Balanço Patrimonial e o 35- balancete de verificação contempla os dois atributos (P e F). Nesses dois anexos são gerados o valor dos fundos de investimentos com atributo de Superávit Financeiro “F” e seus rendimentos com atributo de Superávit Financeiro “P”.

1.1.1.0.0.00.00	Caixa e Equivalentes de Caixa	1.403.246,30
1.1.4.4.1.00.00	Invest. E Aplicações Temp. De Curto Prazo Do RPPS	156.448.785,75
Total		157.852.032,05

4.2 Demonstração das Variações Patrimoniais – Anexo 15

A Demonstração das Variações Patrimoniais tem o propósito de apresentar o Resultado Patrimonial Líquido do período, obtido entre o balanceamento das Variações Patrimoniais Aumentativas, (VPA), e as Variações Patrimoniais Diminutivas, (VPD), as variações Patrimoniais foram reconhecidas segundo o princípio contábil da competência, a luz do que preconiza a Portaria MPS nº 509/2013

A Demonstração das Variações Patrimoniais evidencia as alterações verificadas no patrimônio, resultantes ou independentes da execução orçamentária, e indica o resultado patrimonial do exercício.

DIÁRIO OFICIAL

NOVA ANDRADINA-MS

Criado pela Lei N° 1.336 de 09 de setembro de 2016



**INSTITUTO DE PREVIDÊNCIA SOCIAL DOS SERVIDORES
MUNICIPAIS DE NOVA ANDRADINA - MS**

11

Em 2024, o resultado patrimonial foi de R\$224.202,00. Importante ressaltar que esse resultado não é um indicador de desempenho, mas sim um medidor em relação às alterações quantitativas dos elementos patrimoniais

Compreende-se como Contribuições Sociais, para formação do plano previdenciário de custeio do Regime Próprio de Previdência Social do Município de Nova Andradina.

Valorização e ganhos com ativos, é a rentabilidade positiva da carteira de investimentos, referente aplicação no mercado financeiro conforme estabelecido na Política de Investimentos do PREVINA, conforme relatório do Comitê de Investimentos que segue anexo à prestação de contas.

4.2.3 Contribuições

Contribuição do Servidor Ativo	9.293.113,71
Contribuição do Aposentado RPPS	192.937,03
Contribuição do pensionista RPPS	3.185,49
Contribuição Patronal do Servidor Ativo	11.308.074,20
Total	20.797.310,43

4.2.4 Variações Patrimoniais Aumentativas Financeiras

Remuneração de Depósitos Bancários e Aplicações Financeiras	246.148,10
Total	246.148,10

4.2.5 Transferências e Delegações Recebidas

Aportes Periódicos para Amortização de Déficit Atuarial do RPPS	4.876.907,20
Total	4.876.907,20

4.2.6 Valorização e Ganhos com Ativos e Desincorporação de Passivos

Reavaliação de Ativos	15.415.590,01
Total	15.415.590,01

4.2.7 Outras Variações Patrimoniais Aumentativas

Reversão de Provisões e Ajustes de Perdas	
Compensações Financeiras entre os Regimes de Previdência	11.663.592,97
Total	

4.2.8 Resultado Patrimonial

Variações Patrimoniais Aumentativas	52.999.548,71
(-) Variações Patrimoniais Diminutivas	53.223.750,71
= Resultado Patrimonial Do Período	-224.202,00

Vale destacar, que as Normas Brasileiras de Contabilidade-NBC TSP nº 11/2018, que versa sobre a apresentação das Demonstrações Contábeis, incentiva que Gestor Público, apresente a análise das variações patrimoniais diminutivas, (parágrafo nº 25 e seguintes), desta forma, passamos a apresentação dos referidos valores, a luz do disposto normativo supramencionado, conforme o quadro acima.

O valor referente a encargos de pessoal corresponde à remuneração dos servidores lotados no PREVINA e jeton pago a conselheiros e membros do Comitê de Investimentos.

DIÁRIO OFICIAL

NOVA ANDRADINA-MS

Criado pela Lei Nº 1.336 de 09 de setembro de 2016



**INSTITUTO DE PREVIDÊNCIA SOCIAL DOS SERVIDORES
MUNICIPAIS DE NOVA ANDRADINA - MS**

12

O valor contabilizado como perda de ativos se refere à desvalorização de cotas dos fundos de investimentos em virtude da volatilidade do mercado financeiro, destacando que essa perda não se concretizou tendo em vista que o PREVINA tem superávit financeiro não sendo necessário resgatar fundos com cotas negativas. As aplicações são mantidas até a recuperação dos ativos.

A VPD de constituição de provisões é referente ao registro contábil da Provisão Matemática Previdenciária constante na Avaliação Atuarial Anual, que dentre várias definições, representa o estudo técnico desenvolvido por atuário habilitado, a qual se baseia nas premissas constantes no Estudo Atuarial, com o objetivo principal de estabelecer, de forma suficiente e adequada, os recursos necessários para a garantia dos pagamentos dos benefícios previstos pelo plano de benefícios.

4.3 Balanço Orçamentário – Anexo 12

A Lei Orçamentária Anual para o exercício de 2024 de nº 1.800/2023 estimou a receita no montante de R\$ 25.426.445,09 e fixou a despesa em R\$ 25.426.445,09 para operacionalização das despesas do RPPS.

Superávit Orçamentário

Receitas Realizadas	51.628.104,63
(-) Despesas Empenhadas	17.492.881,88
Resultado Orçamentário	34.126.428,75

Superávit de Arrecadação

Previsão Atualizada da Receitas	25.426.445,09
Receitas Realizadas	51.628.104,63
Superávit de Arrecadação	26.201.659,54

A receita patrimonial dos valores mobiliários é contabilizada conforme a Instrução de Procedimentos Contábeis 14, onde o procedimento recomendado é a atualização mensal do valor das cotas do fundo, registrando a marcação a mercado de acordo com o extrato bancário.

Vale ressaltar que não existe valor registrado em dívida ativa, uma vez que o Ente e Contribuintes individuais estão aportando seus compromissos para com a previdência municipal dentro dos prazos fixados pela Lei 993/2011.

Observando o demonstrativo acima, verifica-se que a proposição de arrecadação ocorreu acima das expectativas e registramos o valor de Outras Receitas Correntes, decorrente da Compensação Financeira entre o RGPS e RPPS, conforme normativa a Lei 9.796/1999 que trata da compensação financeira entre regimes na hipótese de contagem recíproca de tempo de contribuição.

Ressaltando que existem créditos a pagar e a receber, e o sistema COMPREV realiza o batimento e credita/debita a diferença, conforme quadro abaixo:

DIÁRIO OFICIAL

NOVA ANDRADINA-MS

Criado pela Lei Nº 1.336 de 09 de setembro de 2016



**INSTITUTO DE PREVIDÊNCIA SOCIAL DOS SERVIDORES
MUNICIPAIS DE NOVA ANDRADINA - MS**

13

Fluxo Financeiro anual recebido e pago a título de compensação previdenciária ao INSS no exercício de 2023:

Compensação Financeira	Recebimento	Pagamento
	11.295.518,59	817.441,02

4.3.1 Dotação Atualizada

Demonstra a dotação inicial somada aos créditos adicionais suplementares abertos durante o exercício financeiro de 2023. Considerando que os recursos utilizados decorreram da anulação parcial de dotação, conforme inciso III do § 1º do art. 43 da Lei nº 4.320/1964, permaneceu inalterada a dotação inicial.

No exercício foram autorizados créditos suplementares usados para cobertura dos créditos em referência, de acordo com o Art. 43 Da Lei Federal nº 4.320/64.

Dotação Inicial	25.426.445,09
Crédito Suplementar	2.088.976,41
(-) Anulação por dotação	1.472.933,31
Superávit Financeiro	616.043,10
Dotação Atualizada	25.426.445,09

Relação de alterações orçamentárias por fonte de recursos

1802.0000 Recursos vinculados ao RPPS- Taxa de Administração	390.094,17
2.802.000 Recursos vinculados ao RPPS- Superávit Taxa de Administração	616.043,10
1800.1111 Recursos vinculados ao RPPS- Fundo em Capitalização	929.940,30
1800.1121 Recursos vinculados ao RPPS- Fundo em Capitalização	152.898,84
Total	2.088.976,41

4.3.2 Execução de Restos a Pagar

Não houve inscrição de Restos a pagar no exercício.

4.4 Balanço Financeiro – Anexo 13

A instrução do IPC 14 está sendo aplicada, os valores correspondentes a CAIXA E EQUIVALENTE DE CAIXA está sendo devidamente apresentada com as contas (111000000). Devido a limitação decorrente do software utilizado pela administração pública – BETHA SISTEMAS, não foi possível em anos anteriores seguir a IPC 14, questão sanada somente a partir do exercício de 2023.

4.4.1 Recebimentos e Pagamentos Extraorçamentários

Compreendem os ingressos não previstos no orçamento e os pagamentos que não precisam se submeter ao processo de execução orçamentária. Em geral, envolvem valores que não transitam pelo orçamento, mas afetam o Saldo do Exercício Anterior e o Saldo para o Exercício Seguinte, conforme IPC 06 da Secretaria do Tesouro Nacional.

4.4.2 Resultado Financeiro

Saldo em espécie para o exercício seguinte	1.403.246,30
--	--------------

RUA SENADOR AUROSOARES DE MOURA ANDRADE, 1159 BAIRRO CAPILÉ - CEP: 79750-047
TELEFONES: (67) 34441187 – presidencia@previna.ms.gov.br

DIÁRIO OFICIAL

NOVA ANDRADINA-MS

Criado pela Lei Nº 1.336 de 09 de setembro de 2016



**INSTITUTO DE PREVIDÊNCIA SOCIAL DOS SERVIDORES
MUNICIPAIS DE NOVA ANDRADINA - MS**

14

(-) Saldo em espécie do exercício anterior	1.052.570,28
Resultado Financeiro do Exercício	350.676,02
(+) Receitas Orçamentárias	51.628.104,63
(+) Outras Movimentações Financeiras Recebidas	89.033.560,12
(+) Recebimentos Extraorçamentários	5.292.860,52
(-) Despesas Orçamentárias	17.501.675,88
(-) Transferências Financeiras Concedidas	122.332.391,18
(-) Pagamentos Extraorçamentários	5.769.782,19
Resultado Financeiro do Exercício	350.676,02

4.5 Demonstrativo da Dívida Flutuante – Anexo 17

O valor da dívida fluante é composto pelas contas de restos a pagar, consignações e retenções em pagamentos. Na tabela seguinte, tem-se o demonstrativo da situação das consignações inscritas no exercício anterior e executadas até o final do exercício de 2024.

Dep. vinculados	Rest. e valores	Saldo de 2023	Inscritos em 2024	Pagamento	Saldo para 2025
Total		68.472,92	2.771.250,18	2.740.879,81	98.843,29

4.6 Demonstração dos Fluxos de Caixa – Anexo 18

A Demonstração dos Fluxos de Caixa (DFC) do RPPS apresenta as entradas e saídas de caixa dos fluxos operacional e de investimento, evidenciando as alterações de caixa e equivalentes de caixa no exercício.

4.6.2 Outros Ingressos Operacionais são contas utilizadas com arrecadações, retenções e consignações.

Aportes Periódicos para Amortização do Déficit Atuarial do RPPS	4.876.907,20
Compensações Financeiras entre os Regimes de Previdência	11.295.518,59
Consignação em Bancos	1.490.469,52
Sindicatos	55.878,43
Imposto de Renda Retido na Fonte	1.200.921,22
ISS	106,98
Plano de Saúde	4.512,69
Valorização a valor justo dos investimentos	2.521.610,34
Desconto por decisão judicial	19.361,34
Total	21.465.286,31

4.6.3 Outros Desembolsos Operacionais são contas utilizadas com retenções e consignações.

Desvalorização a valor justo dos Investimentos	705.975,48
Consignação em Bancos	1.479.460,49
Imposto de Renda Retido na Fonte	1.200.921,22
Sindicatos	55.878,43
ISS	106,98
Plano de Saúde	4.512,69

DIÁRIO OFICIAL

NOVA ANDRADINA-MS

Criado pela Lei Nº 1.336 de 09 de setembro de 2016



**INSTITUTO DE PREVIDÊNCIA SOCIAL DOS SERVIDORES
MUNICIPAIS DE NOVA ANDRADINA - MS**

15

Variações Patrimoniais Diminutivas de Fatos Geradores	2.322.926,90
Total	5.769.782,19

4.6.4 Apuração Do Fluxo De Caixa Do Período

Geração Líquida De Caixa E Equivalente De Caixa	350.676,02
Caixa E Equivalente De Caixa Inicial	1.052.570,28
Caixa E Equivalente De Caixa Final	1.403.246,30

Fluxos De Caixa Das Atividades Operacionais - Ingressos	56.920.965,15
(-) Fluxos De Caixa Das Atividades Operacionais - Desembolsos	23.262.664,07
Fluxos De Caixa Das Atividades De Investimentos- Ingressos	89.033.560,12
(-) Fluxos De Caixa Das Atividades De Investimentos - Desembolsos	122.341.185,18
Fluxos De Caixa Das Atividades De Financiamento	0,00
Geração Líquida De Caixa E Equivalente De Caixa	350.676,02

No Fluxo das Atividades Operacionais ocorreram maiores ingressos que desembolsos, gerando saldo positivo no exercício, devido ao fato das receitas arrecadadas terem sido superiores as despesas pagas. No Fluxo das Atividades de Investimentos houve aquisição de equipamentos de proteção e segurança para atender a demanda do Instituto. No Fluxo das Atividades de Financiamentos, não houve movimentação durante o exercício.

4.7 Informações Relevantes

4.7.1 Demonstrativo das Despesas Administrativas para Manutenção Do RPPS

4.7.2 Custeio administrativo

A Portaria nº 1.467/2022 prevê que a receita para cobertura do custeio administrativo e o limite de gastos deve estar estabelecido em lei do ente federativo, sendo que para o financiamento a alíquota deverá ser estabelecida no cálculo atuarial e o limite ficou definido um percentual que deverá ser calculado conforme o porte do Município estabelecido no Índice de Situação Previdenciária – ISP-RPPS.

Para o Município de Nova Andradina, avaliado no grupo de médio porte, ficou determinado na lei nº 1.683/2022 posteriormente alterada pela Lei 1.718/2022, que o financiamento da RESERVA ADMINISTRATIVA seria na ordem de 3% calculado sobre a remuneração dos servidores ativos, e repassados mensalmente na alíquota patronal, sendo segregado quando do ingresso no PREVINA.

O limite de gastos anual será de no máximo 3% aplicado sobre o somatório da remuneração de contribuição dos servidores ativos vinculados ao PREVINA, apurado no exercício financeiro anterior ao da sua execução.

RUA SENADOR AUROSOARES DE MOURA ANDRADE, 1159 BAIRRO CAPILÉ - CEP: 79750-047
TELEFONES: (67) 34441187 – presidencia@previna.ms.gov.br

DIÁRIO OFICIAL

NOVA ANDRADINA-MS

Criado pela Lei N° 1.336 de 09 de setembro de 2016



**INSTITUTO DE PREVIDÊNCIA SOCIAL DOS SERVIDORES
MUNICIPAIS DE NOVA ANDRADINA - MS**

16

A execução das despesas administrativas deu-se da seguinte forma no exercício de 2024.

(+) Receita Recebida do Ente para Custeio Administrativo	1.983.757,01
(-) Despesas empenhadas de Administração - RPPS	1.638.256,50
Despesas Correntes	1.629.462,50
Pessoal e encargos sociais	547.611,51
Demais despesas correntes	1.081.850,99
Despesas de Capital	8.794,00
= Resultado	345.500,51

4.8 Considerações Finais

As Notas Explicativas das Demonstrações Contábeis foram elaboradas com o objetivo de apresentar informações relevantes da Gestão do Instituto, evidenciando de forma analítica a situação patrimonial do Instituto a fim de tornar mais transparente os dados contidos nos demonstrativos apresentados no exercício de 2024.

Nova Andradina-MS, 28/03/2025.

Bruno Alves de Sales
Diretor Presidente

Gislaine Teixeira Ervilha
CRC/MS 012922/O-2

DIÁRIO OFICIAL

NOVA ANDRADINA-MS

Criado pela Lei N° 1.336 de 09 de setembro de 2016

LEI COMPLEMENTAR N° 316, de 28 de Março de 2025.

Concede reajuste de vencimentos aos servidores da Câmara Municipal de Nova Andradina – MS, ratifica a revisão geral anual conferida pelo Poder Executivo aos servidores Municipais e acrescenta dispositivo a lei complementar 135/2012 e dá outras providências.”

O PREFEITO MUNICIPAL DE NOVA ANDRADINA, ESTADO DE MATO GROSSO DO SUL, no uso das atribuições que lhe são conferidas por Lei,

Faz saber que a Câmara Municipal aprovou e ele sanciona a seguinte Lei:

Art. 1º. Ficam reajustados em 1% (um inteiro por cento) os vencimentos de todos os servidores da Câmara Municipal de Nova Andradina.

Art. 2º. A revisão geral anual fixada pelo Poder Executivo em favor de todos os servidores públicos municipais, incluídos os do Poder Legislativo, no importe de 5,06 % (cinco inteiros e seis centésimos por cento), ora fica ratificada e será aplicada sobre os valores vigentes em fevereiro de 2025.

Art. 3º. O reajuste previsto no art. 1º desta lei será aplicado sobre o valor dos vencimentos já corrigidos pelo índice previsto no art. 2º.

Art. 4º. As tabelas anexas, 5, 6, 7 e 8 da LC n. 135/2012, cujos dados e valores já estão adequados à presente lei, passam a vigorar na forma do Anexo I desta Lei.

Art. 5º. As despesas decorrentes da execução da presente Lei correrão por conta de dotações orçamentárias próprias.

Art. 6º. Esta Lei Complementar entrará em vigor na data de sua publicação, com efeitos a contar de 01 de março de 2025.

Nova Andradina-MS, 28 de março de 2025.

Leandro Ferreira Luiz Fedossi
PREFEITO MUNICIPAL

TABELA PLANO DE REMUNERAÇÃO – 5**CARGOS EM COMISSÃO**

SÍMBOLO/CARGO	VALOR
DAS-1 DIRETOR JURIDICO	15455.05
DAS-2 DIRETOR ADMINISTRATIVO	11355.82
DAS-2 DIRETOR FINANCEIRO	11355.82
DAS-2 DIRETOR LEGISLATIVO	11355.82
DAS-3 CHEFE DE GABINETE DO PRESIDENTE	11355.82
DAS-4 ASSESSOR DE RELAÇÕES PÚBLICAS	8482.30
DAS-5 ASSESSOR DE COMUNICAÇÃO	8482.30
DAS-6 CHEFE GAB.PARLAMENTAR	3796.00
DAS-7 AUXILIAR PARLAMENTAR	2884.95
DAS-8 ASSES.GAB.INSTIT	3796.01
DAS - 9 ASSESSOR GERAL DA PRESIDENCIA	6871.75
DAS-10 ASSESSOR LEGISLATIVO	4718,03

DIÁRIO OFICIAL

NOVA ANDRADINA-MS

Criado pela Lei Nº 1.336 de 09 de setembro de 2016

TABELA - 6
PLANO DE REMUNERAÇÃO - PROVIMENTO EFETIVO
FUNÇÃO GRATIFICADA
GRUPO OCUPACIONAL -II

ASSISTÊNCIA DIRETA e IMEDIATA

- ADI

SÍMBOLO	FUNÇÃO	QUANTIDADE	VALOR
ADI - 1	CHEFE DO DEPTO. JURÍDICO	1	2501,30
ADI - 1	CHEFE DO DEPTO. FINANCEIRO	1	2501,30
ADI - 1	CHEFE DO DEPTO. ADMINISTRATIVO	1	2501,30
ADI - 1	CHEFE DO DEPTO. DE RECURSOS HUMANOS	1	2501,30
ADI - 1	CHEFE DO DEPTO. DE TECNOLOGIA DA INFORMAÇÃO	1	2501,30
ADI - 1	CHEFE DO DEPTO. LEGISLATIVO	1	2501,30
ADI - 1	CHEFE DO DEPTO. DE COMUNICAÇÃO	1	2501,30
DCI - 1	DIRETOR DO DEPTO. DE CONTROLE INTERNO	1	2501,30
DCI-2	ASSESSOR DO DEPTO. CONTROLE INTERNO	1	1384,35
ADI-2	ASSESSOR DO DEPTO. JURÍDICO	1	1384,35
ADI-2	ASSESSOR DO DEPTO. FINANCEIRO	1	1384,35
ADI-2	ASSESSOR DO DEPTO. ADMINISTRATIVO	1	1384,35
ADI-2	ASSESSOR DO DEPTO. DE RECURSOS HUMANOS	1	1384,35
ADI-2	ASSESSOR DO DEPTO. TECNOLOGIA DA INFORMAÇÃO	1	1384,35
ADI-2	ASSESSOR DO DEPTO. LEGISLATIVO	2	1384,35
ADI-2	ASSESSOR DO DEPTO. DE COMUNICAÇÃO	1	1384,35

DIÁRIO OFICIAL

NOVA ANDRADINA-MS

Criado pela Lei N° 1.336 de 09 de setembro de 2016

TABELA PLANO DE REMUNERAÇÃO - 7

CARGOS DE PROVIMENTO EFETIVO

CLASSE	NIVEL	I	II	II	IV	III	VII	VI	V	IV	VII
		AUX.SERV.DIVERSOS (SAX-01)	GUARDA (SAX-02)	AGENTE ADMINISTRATIVO (SAX-03)	TECNICO CONTABILIDADE (ADM-01)	AUX. ADMINISTRATIVO (ADM-02)	ADVOGADO (TNS-01)	CONTADOR (TNS-02)	JORNALISTA (TNS-03)	ASSISTENTE ADMINISTRAÇÃO (TNS-04)	CONTROLADOR INTERNO (TNS-05)
A	1	2177.02	2472.70	2472.70	6832.47	4127.14	14354.86	8904.39	6871.78	6832.47	8904.39
A	2	2242.33	2546.85	2546.85	7037.45	4250.96	14785.53	9171.52	7077.94	7037.45	9171.52
A	3	2309.59	2623.27	2623.27	7248.57	4378.49	15229.09	9446.68	7290.28	7248.57	9446.68
A	4	2378.88	2701.97	2701.97	7466.04	4509.85	15685.96	9730.06	7508.99	7466.04	9730.06
A	5	2450.25	2783.03	2783.03	7690.01	4645.14	16156.54	10021.97	7734.26	7690.01	10021.97
A	6	2523.75	2866.52	2866.52	7920.71	4784.50	16641.22	10322.63	7966.28	7920.71	10322.63
B	7	2599.47	2952.52	2952.52	8158.33	4928.02	17140.46	10632.31	8205.28	8158.33	10632.31
B	8	2677.45	3041.08	3041.08	8403.09	5075.87	17654.67	10951.28	8451.43	8403.09	10951.28
B	9	2757.77	3132.33	3132.33	8655.19	5228.14	18184.31	11279.81	8704.97	8655.19	11279.81
B	10	2840.51	3226.28	3226.28	8914.83	5384.98	18729.85	11618.21	8966.12	8914.83	11618.21
B	11	2925.72	3323.08	3323.08	9182.27	5546.54	19291.74	11966.75	9235.10	9182.27	11966.75
B	12	3013.50	3422.75	3422.75	9457.74	5712.93	19870.49	12325.75	9512.16	9457.74	12325.75
C	13	3103.90	3525.45	3525.45	9741.49	5884.32	20466.61	12695.51	9797.52	9741.49	12695.51
C	14	3197.01	3631.21	3631.21	10033.72	6060.84	21080.61	13076.40	10091.45	10033.72	13076.40
C	15	3292.93	3740.14	3740.14	10334.73	6242.66	21713.03	13468.68	10394.19	10334.73	13468.68
C	16	3391.72	3852.35	3852.35	10644.76	6429.95	22364.41	13872.74	10706,00	10644.76	13872.74
C	17	3493.46	3967.93	3967.93	10964.10	6622.85	23035.35	14288.93	11027.20	10964.10	14288.93
C	18	3598.26	4086.96	4086.96	11293.05	6821.54	23726.39	14717.59	11358.01	11293.05	14717.59

DIÁRIO OFICIAL

NOVA ANDRADINA-MS

Criado pela Lei N° 1.336 de 09 de setembro de 2016

TABELA PLANO DE REMUNERAÇÃO - 8
GRATIFICAÇÕES ESPECIAIS
COMISSÃO PERMANENTE DE LICITAÇÃO - CPL
PREGOEIRO E EQUIPE DE APOIO - PRG
COMISSÃO DE COMPRAS E SERVIÇOS - CCS
COMISSÃO DE DIÁRIAS - CD
COMISSÃO DE INVENTÁRIO E PATRIMÔNIO - CIP
ENCARREGADO DO E-SIC, LGPD E PUIDORIA
GESTOR DE CONTRATO - GC
FISCAL DE CONTRATO - FC

Símbolo	Função	Quant.	Valor
CPL – 1	Presidente da Comissão Permanente de Licitação e Agente de Contratação	1	1.559,83
CPL - 2	Membro da Comissão Permanente de Licitação	2	830,05
PRG - 1	Pregoeiro e Agente de Contratação	1	1.559,83
PRG - 2	Membros da equipe de apoio (pregão)	3	830,05
CCS – 1	Presidente da Comissão de Compras e Serviços	1	1.114,16
CCS – 2	Membro da Comissão de Compras e Serviços	2	830,05
CD - 1	Membro de Comissão de Diárias	3	891,33
CIP - 1	Presidente da Comissão de Inventário e Patrimônio	1	891,33
CIP - 2	Membros da Comissão de Inventário e Patrimônio	2	830,05
ENC-1	Encarregado do E-SIC, LGPD e Ouvidoria	1	1.114,16
GC-1	Gestor de Contrato	1	1.559,83
FC-1	Fiscal de Contrato	3	1.559,83