



Diário Oficial

Anaurilândia - Estado de Mato Grosso do Sul

DIOANA - Diário oficial do Município de Anaurilândia - MS

Quarta-feira 18 de Setembro de 2024

Criado pela Lei nº674 de 06 de Janeiro de 2017

Ano:008

Edição: nº1897

ESTADO DE MATO GROSSO DO SUL									
CNPJ: 03.575.727/0001-95									
ANEXO 10 DA LEI 4.320/64									
Agosto/2024									
(Adendo VII, a Portaria SOF nº 08, de 04 de fevereiro de 1985)									
CONSOLIDADO Em R\$									
COMPARATIVO DA RECEITA ORÇADA COM A ARRECADADA									
CÓDIGO	ESPECIFICAÇÃO	ORÇADA	ARRECADADA				DIFERENÇAS		
			ANTERIOR	NO MÊS	ANULADA NO MÊS	TOTAL NO MÊS	ACUMULADO	PARA MAIS	PARA MENOS
10000000000000000000	RECEITAS CORRENTES	71.827.739,19	40.484.817,96	6.097.027,45		6.097.027,45	46.581.845,41		25.285.893,78
11000000000000000000	IMPOSTOS, TAXAS E CONTRIBUIÇÕES DE MELHORIA	7.477.092,58	4.349.403,32	1.049.989,77		1.049.989,77	5.399.393,09		2.077.699,49
11100000000000000000	IMPOSTOS	6.877.092,58	4.059.063,30	1.028.095,10		1.028.095,10	5.087.158,40		1.789.934,18
11120000000000000000	IMPOSTOS SOBRE O PATRIMÔNIO	2.609.700,99	952.121,82	338.346,73		338.346,73	1.290.468,55		1.319.232,44
11125000000000000000	IMPOSTO SOBRE A PROPRIEDADE PREDIAL E TERRITORIAL URBANA	634.601,81	188.366,10	275.306,73		275.306,73	463.672,83		170.928,98
11125001000000000000	IMPOSTO SOBRE A PROPRIEDADE PREDIAL E TERRITORIAL URBANA - PRINCIPAL	387.747,95	84.972,75	254.511,97		254.511,97	339.484,72		48.263,23
	FONTES: 1.500.0000 RECURSOS NÃO VINCULADOS DE IMPOSTOS	232.648,77	84.972,75	254.511,97		254.511,97	339.484,72	106.835,95	
	1.500.1001 IDENTIFICAÇÃO DAS DESPESAS	96.936,99							96.936,99
	1.500.1002 IDENTIFICAÇÃO DAS DESPESAS	58.162,19							58.162,19
11125002000000000000	IMPOSTO SOBRE A PROPRIEDADE PREDIAL E TERRITORIAL URBANA - MULTAS E JUROS	193.133,86	22,22	530,76		530,76	552,98		192.580,88
	FONTES: 1.500.0000 RECURSOS NÃO VINCULADOS DE IMPOSTOS	115.880,31	22,22	530,76		530,76	552,98		115.327,33
	1.500.1001 IDENTIFICAÇÃO DAS DESPESAS	48.283,47							48.283,47
	1.500.1002 IDENTIFICAÇÃO DAS DESPESAS	28.970,08							28.970,08
11125003000000000000	IMPOSTO SOBRE A PROPRIEDADE PREDIAL E TERRITORIAL URBANA - DIVIDA ATIVA	25.976,90	95.040,02	18.522,83		18.522,83	113.562,85	87.585,95	
	FONTES: 1.500.0000 RECURSOS NÃO VINCULADOS DE IMPOSTOS	15.586,13	95.040,02	18.522,83		18.522,83	113.562,85	97.976,72	
	1.500.1001 IDENTIFICAÇÃO DAS DESPESAS	6.494,23							6.494,23
	1.500.1002 IDENTIFICAÇÃO DAS DESPESAS	3.896,54							3.896,54
11125004000000000000	IMPOSTO SOBRE A PROPRIEDADE PREDIAL E TERRITORIAL URBANA - DIVIDA ATIVA	27.743,10	8.331,11	1.741,17		1.741,17	10.072,28		17.670,82
	FONTES: 1.500.0000 RECURSOS NÃO VINCULADOS DE IMPOSTOS	16.645,85	8.331,11	1.741,17		1.741,17	10.072,28		6.573,57
	1.500.1001 IDENTIFICAÇÃO DAS DESPESAS	6.935,78							6.935,78
	1.500.1002 IDENTIFICAÇÃO DAS DESPESAS	4.161,47							4.161,47
11125300000000000000	"IMPOSTOS SOBRE TRANSMISSÃO "INTER VIVOS" DE BENS IMOVEIS E DE DIREITOS	1.975.099,18	763.755,72	63.040,00		63.040,00	826.795,72		1.148.303,46
11125301000000000000	"IMPOSTOS SOBRE TRANSMISSÃO "INTER VIVOS" DE BENS IMOVEIS E DE DIREITOS	1.975.099,18	763.755,72	63.040,00		63.040,00	826.795,72		1.148.303,46
	FONTES: 1.500.0000 RECURSOS NÃO VINCULADOS DE IMPOSTOS	1.500.000,00	763.755,72	63.040,00		63.040,00	826.795,72		673.204,28
	1.500.1001 IDENTIFICAÇÃO DAS DESPESAS	296.936,99							296.936,99
	1.500.1002 IDENTIFICAÇÃO DAS DESPESAS	178.162,19							178.162,19
11130000000000000000	IMPOSTOS SOBRE A RENDA E PROVENTOS DE QUALQUER NATUREZA	2.785.413,64	1.138.366,58	373.601,08		373.601,08	1.511.967,66		1.273.445,98
11130300000000000000	IMPOSTO SOBRE A RENDA - RETIDO NA FONTE	2.785.413,64	1.138.366,58	373.601,08		373.601,08	1.511.967,66		1.273.445,98
11130310000000000000	IMPOSTO SOBRE A RENDA - RETIDO NA FONTE - TRABALHO	2.785.413,64	1.138.366,58	373.601,08		373.601,08	1.511.967,66		1.273.445,98
11130311000000000000	IMPOSTO SOBRE A RENDA - RETIDO NA FONTE - TRABALHO - PRINCIPAL	2.785.413,64	1.138.366,58	373.601,08		373.601,08	1.511.967,66		1.273.445,98
	FONTES: 1.500.0000 RECURSOS NÃO VINCULADOS DE IMPOSTOS	2.000.000,00	1.138.366,58	373.601,08		373.601,08	1.511.967,66		498.032,34
	1.500.1001 IDENTIFICAÇÃO DAS DESPESAS	491.206,82							491.206,82
	1.500.1002 IDENTIFICAÇÃO DAS DESPESAS	294.206,82							294.206,82
11140000000000000000	IMPOSTOS SOBRE A PRODUÇÃO E CIRCULAÇÃO DE MERCADORIAS E SERVIÇOS	1.481.977,95	1.968.574,90	316.147,29		316.147,29	2.284.722,19	802.744,24	
11145100000000000000	IMPOSTOS SOBRE SERVIÇOS	1.481.977,95	1.968.574,90	316.147,29		316.147,29	2.284.722,19	802.744,24	
11145110000000000000	IMPOSTO SOBRE SERVIÇOS DE QUALQUER NATUREZA - ISSQN	1.481.977,95	1.968.574,90	316.147,29		316.147,29	2.284.722,19	802.744,24	
11145111000000000000	IMPOSTO SOBRE SERVIÇOS DE QUALQUER NATUREZA - ISSQN - PRINCIPAL	923.607,54	1.961.569,90	311.464,99		311.464,99	2.273.034,89	1.349.427,35	
	FONTES: 1.500.0000 RECURSOS NÃO VINCULADOS DE IMPOSTOS	554.164,52	1.961.569,90	311.464,99		311.464,99	2.273.034,89	1.718.870,37	
	1.500.1001 IDENTIFICAÇÃO DAS DESPESAS	230.901,89							230.901,89
	1.500.1002 IDENTIFICAÇÃO DAS DESPESAS	138.541,13							138.541,13
11145112000000000000	IMPOSTO SOBRE SERVIÇOS DE QUALQUER NATUREZA - ISSQN - MULTAS E JUROS	387.747,95	6.420,24	375,04		375,04	6.795,28		380.952,67
	FONTES: 1.500.0000 RECURSOS NÃO VINCULADOS DE IMPOSTOS	232.648,77	6.420,24	375,04		375,04	6.795,28		225.853,49
	1.500.1001 IDENTIFICAÇÃO DAS DESPESAS	96.936,99							96.936,99
	1.500.1002 IDENTIFICAÇÃO DAS DESPESAS	58.162,19							58.162,19
11145113000000000000	IMPOSTO SOBRE SERVIÇOS DE QUALQUER NATUREZA - ISSQN - DIVIDA ATIVA	170.622,46	584,76	4.307,26		4.307,26	4.892,02		165.730,44
	FONTES: 1.500.0000 RECURSOS NÃO VINCULADOS DE IMPOSTOS	102.373,47	584,76	4.307,26		4.307,26	4.892,02		97.481,45
	1.500.1001 IDENTIFICAÇÃO DAS DESPESAS	42.655,62							42.655,62
	1.500.1002 IDENTIFICAÇÃO DAS DESPESAS	25.593,37							25.593,37
11200000000000000000	TAXAS	600.000,00	290.340,02	21.894,67		21.894,67	312.234,69		287.765,31
11210000000000000000	TAXAS PELO EXERCÍCIO DO PODER DE POLÍCIA	350.000,00	102.439,17	10.434,72		10.434,72	112.873,89		237.126,11



Diário Oficial

Anaurilândia - Estado de Mato Grosso do Sul

DIOANA - Diário oficial do Município de Anaurilândia - MS

Quarta-feira 18 de Setembro de 2024

Criado pela Lei nº674 de 06 de Janeiro de 2017

Ano:008

Edição: nº1897

ESTADO DE MATO GROSSO DO SUL									
CNPJ: 03.575.727/0001-95									
ANEXO 10 DA LEI 4.320/64									
Agosto/2024									
(Adendo VII, a Portaria SOF nº 08, de 04 de fevereiro de 1985)									
CONSOLIDADO Em R\$									
COMPARATIVO DA RECEITA ORÇADA COM A ARRECADADA									
CÓDIGO	ESPECIFICAÇÃO	ORÇADA	ARRECADADA					DIFERENÇAS	
			ANTERIOR	NO MÊS	ANULADA NO MÊS	TOTAL NO MÊS	ACUMULADO	PARA MAIS	PARA MENOS
11210100000000000000	TAXAS DE INSPECAO, CONTROLE E FISCALIZACAO	350.000,00	102.439,17	10.434,72		10.434,72	112.873,89		237.126,11
11210101000000000000	TAXAS DE INSPECAO, CONTROLE E FISCALIZACAO - PRINCIPAL	350.000,00	101.360,27	10.434,72		10.434,72	111.794,99		238.205,01
	FONTES: 1.500.0000 RECURSOS NAO VINCULADOS DE IMPOSTOS	350.000,00	101.360,27	10.434,72		10.434,72	111.794,99		238.205,01
11210103000000000000	TAXAS DE INSPECAO, CONTROLE E FISCALIZACAO - DIVIDA ATIVA		1.071,28				1.071,28	1.071,28	
	FONTES: 1.500.0000 RECURSOS NAO VINCULADOS DE IMPOSTOS		1.071,28				1.071,28	1.071,28	
11210104000000000000	TAXAS DE INSPECAO, CONTROLE E FISCALIZACAO - DIVIDA ATIVA - MULTAS E JUROS		7,62				7,62	7,62	
	FONTES: 1.500.0000 RECURSOS NAO VINCULADOS DE IMPOSTOS		7,62				7,62	7,62	
11220000000000000000	TAXAS PELA PRESTACAO DE SERVICOS	250.000,00	187.900,85	11.459,95		11.459,95	199.360,80		50.639,20
11220100000000000000	TAXAS PELA PRESTACAO DE SERVICOS EM GERAL	250.000,00	187.900,85	11.459,95		11.459,95	199.360,80		50.639,20
11220101000000000000	TAXAS PELA PRESTACAO DE SERVICOS EM GERAL - PRINCIPAL	250.000,00	187.900,85	11.459,95		11.459,95	199.360,80		50.639,20
	FONTES: 1.500.0000 RECURSOS NAO VINCULADOS DE IMPOSTOS	250.000,00	187.900,85	11.459,95		11.459,95	199.360,80		50.639,20
12000000000000000000	CONTRIBUICOES	60.000,00	141.980,16	24.660,94		24.660,94	166.641,10	106.641,10	
12400000000000000000	CONTRIBUICAO PARA O CUSTEIO DO SERVICIO DE ILUMINACAO PUBLICA	60.000,00	141.980,16	24.660,94		24.660,94	166.641,10	106.641,10	
12410000000000000000	CONTRIBUICAO PARA O CUSTEIO DO SERVICIO DE ILUMINACAO PUBLICA	60.000,00	141.980,16	24.660,94		24.660,94	166.641,10	106.641,10	
12415000000000000000	CONTRIBUICAO PARA O CUSTEIO DO SERVICIO DE ILUMINACAO PUBLICA - PRINCIPAL	60.000,00	141.980,16	24.660,94		24.660,94	166.641,10	106.641,10	
	FONTES: 1.751.0000 RECURSOS DA CONTRIBUICAO PARA O CUST	60.000,00	141.980,16	24.660,94		24.660,94	166.641,10	106.641,10	
	SOMA	7.537.092,58	4.491.383,48	1.074.650,71		1.074.650,71	5.566.034,19		1.971.058,39
13000000000000000000	RECEITA PATRIMONIAL	9.950.162,88	2.420.785,14	296.305,71		296.305,71	2.717.090,85		7.233.072,03
13100000000000000000	EXPLORACAO DO PATRIMONIO IMOBILIARIO DO ESTADO	11.000,00	700,00			700,00	700,00		10.300,00
13110000000000000000	EXPLORACAO DO PATRIMONIO IMOBILIARIO DO ESTADO	11.000,00	700,00			700,00	700,00		10.300,00
13110100000000000000	ALUGUEIS, ARRENDAMENTOS, FOROS, LAUDEMIOS, TARIFAS DE OCUPACAO	11.000,00	700,00			700,00	700,00		10.300,00
13110110000000000000	ALUGUEIS E ARRENDAMENTOS	11.000,00	700,00			700,00	700,00		10.300,00
	ALUGUEIS E ARRENDAMENTOS - PRINCIPAL	11.000,00	700,00			700,00	700,00		10.300,00
	FONTES: 1.500.0000 RECURSOS NAO VINCULADOS DE IMPOSTOS	11.000,00	700,00			700,00	700,00		10.300,00
13200000000000000000	VALORES MOBILIARIOS	9.939.162,88	2.420.085,14	296.305,71		296.305,71	2.716.390,85		7.222.772,03
13210000000000000000	JUROS E CORRECOES MONETARIAS	9.939.162,88	2.420.085,14	296.305,71		296.305,71	2.716.390,85		7.222.772,03
13210100000000000000	REMUNERACAO DE DEPOSITOS BANCARIOS	9.939.162,88	2.420.085,14	296.305,71		296.305,71	2.716.390,85		7.222.772,03
13210101000000000000	REMUNERACAO DE DEPOSITOS BANCARIOS - PRINCIPAL	9.939.162,88	2.420.085,14	296.305,71		296.305,71	2.716.390,85		7.222.772,03
	FONTES: 1.500.0000 RECURSOS NAO VINCULADOS DE IMPOSTOS	1.000,00	1.895.946,35	221.116,70		221.116,70	2.117.063,05	2.116.063,05	
	1.500.1001 IDENTIFICACAO DAS DESPESAS		2.814,11	794,87		794,87	3.608,98	3.608,98	
	1.500.1002 IDENTIFICACAO DAS DESPESAS	1.300,00	111.216,10	18.077,21		18.077,21	129.293,31	127.993,31	
	1.540.1070	1.000,00	27.424,16	4.571,79		4.571,79	31.985,95	30.985,95	
	1.550.0000 TRANSFERENCIA DO SALARIO-ED		9.081,23	1.938,91		1.938,91	11.020,14	11.020,14	
	1.552.0000 TRANSFERENCIAS DE RECURSOS		2.686,18	533,36		533,36	3.219,54	3.219,54	
	1.553.0000 TRANSFERENCIAS DE RECURSOS		4.703,28	757,42		757,42	5.460,70	5.460,70	
	1.570.0000 TRANSFERENCIAS DO GOVERNO F		2.072,77	305,57		305,57	2.378,34	2.378,34	
	1.570.3110 IDENTIFICACAO DAS TRANSFERE		418,43				419,43	419,43	
	1.571.0000 TRANSFERENCIAS DO ESTADO RE		1.010,04	1,51		1,51	1.011,55	1.011,55	
	1.600.0000	1.400,00							1.400,00
	1.632.0000		1.980,51	333,67		333,67	2.314,18	2.314,18	
	1.660.0000	600,00	34.509,45	4.860,97		4.860,97	39.370,42	38.770,42	
	1.661.0000	600,00	11.554,74	1.963,70		1.963,70	13.518,44	12.918,44	
	1.700.0000 OUTRAS TRANSFERENCIAS DE CO		6.374,71	187,48		187,48	6.562,19	6.562,19	
	1.700.3110 IDENTIFICACAO DAS TRANSFERE		7.099,50	111,24		111,24	7.210,74	7.210,74	
	1.704.0000 TRANSFERENCIA DA UNIAO REFE		21.304,77	3.702,01		3.702,01	25.006,78	25.006,78	
	1.708.0000 TRANSFERENCIA DA UNIAO REFE		2.945,47	444,61		444,61	3.390,08	3.390,08	
	1.709.0000 TRANSFERENCIA DA UNIAO REFER		53.115,27	2.834,50		2.834,50	55.949,77	55.949,77	
	1.715.0000 TRANSFERENCIAS DESTINADAS A		3.177,29	464,84		464,84	3.642,13	3.642,13	
	1.716.0000 TRANSFERENCIAS DESTINADAS A		28,83	4,22		4,22	33,05	33,05	



Diário Oficial

Anaurilândia - Estado de Mato Grosso do Sul

DIOANA - Diário oficial do Município de Anaurilândia - MS

Quarta-feira 18 de Setembro de 2024

Criado pela Lei nº674 de 06 de Janeiro de 2017

Ano:008

Edição: nº1897

ESTADO DE MATO GROSSO DO SUL									
CNPJ: 03.575.727/0001-95									
ANEXO 10 DA LEI 4.320/64									
Agosto/2024									
(Adendo VII, a Portaria SOF nº 08, de 04 de fevereiro de 1985)								CONSOLIDADO Em R\$	
COMPARATIVO DA RECEITA ORÇADA COM A ARRECADADA									
CÓDIGO	ESPECIFICAÇÃO	ORÇADA	ARRECADADA				DIFERENÇAS		
			ANTERIOR	NO MÊS	ANULADA NO MÊS	TOTAL NO MÊS	ACUMULADO	PARA MAIS	PARA MENOS
	1.719.0000 TRANSFERÊNCIAS DA POLÍTICA		2.157,69	465,78		465,78	2.623,47		2.623,47
	1.750.0000 RECURSOS DA CONTRIBUIÇÃO DE		9.845,14	1.496,28		1.496,28	11.341,42		11.341,42
	1.751.0000 RECURSOS DA CONTRIBUIÇÃO PA		5.862,98	1.053,20		1.053,20	6.916,18		6.916,18
	1.799.7400 FUNDERSUL - FUNDO DE DESENV		190.637,85	28.883,91		28.883,91	219.521,76		219.521,76
	1.899.7407	1.000,00	12.117,29	1.401,96		1.401,96	13.519,25		12.519,25
	SOMA	9.950.162,88	2.420.785,14	296.305,71		296.305,71	2.717.090,85		7.233.072,03
170000000000000000	TRANSFERÊNCIAS CORRENTES	53.240.761,81	33.253.447,82	4.724.531,03		4.724.531,03	37.977.978,85		15.262.782,96
171000000000000000	TRANSFERÊNCIAS DA UNIAO E DE SUAS ENTIDADES	26.395.089,89	14.725.487,11	2.166.448,43		2.166.448,43	16.891.935,54		9.503.154,35
171100000000000000	TRANSFERÊNCIAS DECORRENTES DE PARTICIPAÇÃO NA RECEITA DA UNIAO	16.151.289,89	9.125.114,04	1.086.152,31		1.086.152,31	10.211.266,35		5.940.023,54
171151000000000000	COTA-PARTE DO FUNDO DE PARTICIPAÇÃO DOS MUNICIPIOS - FPM	15.151.289,89	8.550.867,55	1.064.073,52		1.064.073,52	9.614.941,07		5.536.348,82
171151100000000000	COTA-PARTE DO FUNDO DE PARTICIPAÇÃO DOS MUNICIPIOS - COTA MENSAL	15.151.289,89	7.867.487,50	1.064.073,52		1.064.073,52	8.931.561,02		6.219.728,87
171151110000000000	COTA-PARTE DO FUNDO DE PARTICIPAÇÃO DOS MUNICIPIOS - COTA MENSAL - PRIN	18.939.112,36	9.834.359,02	1.330.091,86		1.330.091,86	11.164.450,88		7.774.661,48
	FONTES: 1.500.0000 RECURSOS NÃO VINCULADOS DE IMPOSTOS	6.200.665,39	4.615.357,63	562.963,49		562.963,49	5.178.321,12		1.022.344,27
	1.500.1001 IDENTIFICAÇÃO DAS DESPESAS	7.999.881,06	3.002.306,28	434.339,38		434.339,38	3.436.645,66		4.563.235,40
	1.500.1002 IDENTIFICAÇÃO DAS DESPESAS	4.738.565,91	2.216.695,11	332.788,99		332.788,99	2.549.484,10		2.189.081,81
417115111000000000	COTA-PARTE DO FUNDO DE PARTICIPAÇÃO DOS MUNICIPIOS - COTA MENSAL - PRIN	-3.787.822,47	-1.966.871,52	-266.018,34		-266.018,34	-2.232.889,86	1.554.932,61	
	FONTES: 1.500.1001 IDENTIFICAÇÃO DAS DESPESAS COM MANUT	-3.787.822,47	-1.966.871,52	-266.018,34		-266.018,34	-2.232.889,86	1.554.932,61	
171151200000000000	COTA-PARTE DO FUNDO DE PARTICIPAÇÃO DOS MUNICIPIOS - COTAS EXTRAORDIN		683.380,05			683.380,05		683.380,05	
171151210000000000	COTA-PARTE DO FUNDO DE PARTICIPAÇÃO DOS MUNICIPIOS - COTAS EXTRAORDIN		683.380,05			683.380,05		683.380,05	
	FONTES: 1.500.0000 RECURSOS NÃO VINCULADOS DE IMPOSTOS		410.028,03			410.028,03		410.028,03	
	1.500.1001 IDENTIFICAÇÃO DAS DESPESAS		170.845,01			170.845,01		170.845,01	
	1.500.1002 IDENTIFICAÇÃO DAS DESPESAS		102.507,01			102.507,01		102.507,01	
171152000000000000	COTA-PARTE DO IMPOSTO SOBRE A PROPRIEDADE TERRITORIAL RURAL	1.000.000,00	574.246,49	22.078,79		22.078,79	596.325,28		403.674,72
171152010000000000	COTA-PARTE DO IMPOSTO SOBRE A PROPRIEDADE TERRITORIAL RURAL - PRINCIPA	1.250.000,00	717.808,01	27.598,48		27.598,48	745.406,49		504.593,51
	FONTES: 1.500.0000 RECURSOS NÃO VINCULADOS DE IMPOSTOS	750.000,00	448.135,29	16.559,08		16.559,08	464.694,37		285.305,63
	1.500.1001 IDENTIFICAÇÃO DAS DESPESAS	312.500,00	161.966,56	6.899,63		6.899,63	168.866,19		143.633,81
	1.500.1002 IDENTIFICAÇÃO DAS DESPESAS	187.500,00	107.706,16	4.139,77		4.139,77	111.845,93		75.654,07
417115201000000000	COTA-PARTE DO IMPOSTO SOBRE A PROPRIEDADE TERRITORIAL RURAL - PRINCIPA	-250.000,00	-143.561,52	-5.519,69		-5.519,69	-149.081,21	100.918,79	
	FONTES: 1.500.1001 IDENTIFICAÇÃO DAS DESPESAS COM MANUT	-250.000,00	-143.561,52	-5.519,69		-5.519,69	-149.081,21	100.918,79	
171200000000000000	TRANSFERÊNCIAS DAS COMPENSAÇÕES FINANCEIRAS PELA EXPLORAÇÃO DE REC	7.324.000,00	2.760.340,79	736.318,16		736.318,16	3.496.658,95		3.827.341,05
171250000000000000	COTA-PARTE DA COMPENSAÇÃO FINANCEIRA PELA EXPLORAÇÃO DE RECURSOS HI	7.094.000,00	2.601.424,68	692.244,90		692.244,90	3.293.669,58		3.800.330,42
171250010000000000	COTA-PARTE DA COMPENSAÇÃO FINANCEIRA PELA EXPLORAÇÃO DE RECURSOS HI	7.094.000,00	2.601.424,68	692.244,90		692.244,90	3.293.669,58		3.800.330,42
	FONTES: 1.709.0000 TRANSFERÊNCIA DA UNIAO REFERENTE À CO	7.094.000,00	2.601.424,68	692.244,90		692.244,90	3.293.669,58		3.800.330,42
171252000000000000	COTA-PARTE DA COMPENSAÇÃO FINANCEIRA PELA PRODUÇÃO DE PETROLEO	230.000,00	158.916,11	44.073,26		44.073,26	202.989,37		27.010,63
171252400000000000	COTA-PARTE DO FUNDO ESPECIAL DO PETROLEO - FEP	230.000,00	158.916,11	44.073,26		44.073,26	202.989,37		27.010,63
171252410000000000	COTA-PARTE DO FUNDO ESPECIAL DO PETROLEO - FEP - PRINCIPAL	230.000,00	158.916,11	44.073,26		44.073,26	202.989,37		27.010,63
	FONTES: 1.704.0000 TRANSFERÊNCIA DA UNIAO REFERENTE A R	230.000,00	158.916,11	44.073,26		44.073,26	202.989,37		27.010,63
171300000000000000	TRANSFERÊNCIAS DE RECURSOS DO SISTEMA ÚNICO DE SAÚDE - SUS	2.261.100,00	1.363.747,50	217.486,11		217.486,11	1.581.233,61		679.866,39
171350000000000000	TRANSFERÊNCIAS DE RECURSOS DO SISTEMA ÚNICO DE SAÚDE - SUS - REPASSES	2.261.100,00	1.363.747,50	217.486,11		217.486,11	1.581.233,61		679.866,39
171350100000000000	TRANSFERÊNCIAS DE RECURSOS DO BLOCO DE MANUTENÇÃO DAS ACOES E SERV	2.041.600,00	1.234.923,51	201.781,76		201.781,76	1.436.705,27		604.894,73
171350110000000000	TRANSFERÊNCIAS DE RECURSOS DO BLOCO DE MANUTENÇÃO DAS ACOES E SERV	2.041.600,00	1.234.923,51	201.781,76		201.781,76	1.436.705,27		604.894,73
171350110100000000	TRANSFERÊNCIAS DE RECURSOS DO BLOCO DE MANUTENÇÃO DAS ACOES E SERV	2.041.600,00	1.234.923,51	201.781,76		201.781,76	1.436.705,27		604.894,73
	FONTES: 1.600.0000 TRANSFERÊNCIAS FUNDO A FUNDO DE RECU	1.406.600,00	832.039,51	145.301,76		145.301,76	977.341,27		429.258,73
	1.604.0000 TRANSFERÊNCIAS PROVENIENTES	635.000,00	402.884,00	56.480,00		56.480,00	459.364,00		175.636,00
171350200000000000	TRANSFERÊNCIAS DE RECURSOS DO BLOCO DE MANUTENÇÃO DAS ACOES E SERV	74.500,00	33.844,93	4.834,99		4.834,99	38.679,92		35.820,08
171350210000000000	TRANSFERÊNCIAS DE RECURSOS DO BLOCO DE MANUTENÇÃO DAS ACOES E SERV	74.500,00	33.844,93	4.834,99		4.834,99	38.679,92		35.820,08
171350210100000000	TRANSFERÊNCIAS DE RECURSOS DO BLOCO DE MANUTENÇÃO DAS ACOES E SERV	74.500,00	33.844,93	4.834,99		4.834,99	38.679,92		35.820,08
	FONTES: 1.600.0000 TRANSFERÊNCIAS FUNDO A FUNDO DE RECU	60.000,00	33.844,93	4.834,99		4.834,99	38.679,92		21.320,08
	1.601.0000 TRANSFERÊNCIAS FUNDO A FUND	14.500,00							14.500,00
171350300000000000	TRANSFERÊNCIAS DE RECURSOS DO BLOCO DE MANUTENÇÃO DAS ACOES E SERV	120.000,00	49.164,11	6.389,51		6.389,51	55.553,62		64.446,38



Diário Oficial

Anaurilândia - Estado de Mato Grosso do Sul

DIOANA - Diário oficial do Município de Anaurilândia - MS

Quarta-feira 18 de Setembro de 2024

Criado pela Lei nº674 de 06 de Janeiro de 2017

Ano:008

Edição: nº1897

ESTADO DE MATO GROSSO DO SUL									
CNPJ: 03.575.727/0001-95									
ANEXO 10 DA LEI 4.320/64									
Agosto/2024									
(Adendo VII, a Portaria SOF nº 08, de 04 de fevereiro de 1985)									
CONSOLIDADO Em RS									
COMPARATIVO DA RECEITA ORÇADA COM A ARRECADADA									
CÓDIGO	ESPECIFICAÇÃO	ORÇADA	ARRECADADA					DIFERENÇAS	
			ANterior	NO MÊS	ANULADA NO MÊS	TOTAL NO MÊS	ACUMULADO	PARA MAIS	PARA MENOS
171350310000000000	TRANSFERENCIAS DE RECURSOS DO BLOCO DE MANUTENCAO DAS ACOES E SERV	120.000,00	49.164,11	6.389,51		6.389,51	55.553,62		64.446,38
171350310100000000	TRANSFERENCIAS DE RECURSOS DO BLOCO DE MANUTENCAO DAS ACOES E SERV	120.000,00	49.164,11	6.389,51		6.389,51	55.553,62		64.446,38
	FONTES: 1.600.0000 TRANSFERENCIAS FUNDO A FUNDO DE RECU	120.000,00	49.164,11	6.389,51		6.389,51	55.553,62		64.446,38
171350400000000000	TRANSFERENCIAS DE RECURSOS DO BLOCO DE MANUTENCAO DAS ACOES E SERV	25.000,00	45.814,95	4.479,85		4.479,85	50.294,80	25.294,80	
171350410000000000	TRANSFERENCIAS DE RECURSOS DO BLOCO DE MANUTENCAO DAS ACOES E SERV	25.000,00	45.814,95	4.479,85		4.479,85	50.294,80	25.294,80	
171350410100000000	TRANSFERENCIAS DE RECURSOS DO BLOCO DE MANUTENCAO DAS ACOES E SERV	25.000,00	45.814,95	4.479,85		4.479,85	50.294,80	25.294,80	
	FONTES: 1.600.0000 TRANSFERENCIAS FUNDO A FUNDO DE RECU	25.000,00	45.814,95	4.479,85		4.479,85	50.294,80	25.294,80	
171400000000000000	TRANSFERENCIAS DE RECURSOS DO FUNDO NACIONAL DO DESENVOLVIMENTO DA	404.700,00	361.780,94	66.859,64		66.859,64	428.640,58	23.940,58	
171450000000000000	TRANSFERENCIAS DOSALARIO-EDUCACAO	220.000,00	255.492,80	39.436,93		39.436,93	294.929,73	74.929,73	
171450010000000000	TRANSFERENCIAS DOSALARIO-EDUCACAO - PRINCIPAL	220.000,00	255.492,80	39.436,93		39.436,93	294.929,73	74.929,73	
	FONTES: 1.550.0000 TRANSFERENCIA DO SALARIO-EDUCAÇÃO	220.000,00	255.492,80	39.436,93		39.436,93	294.929,73	74.929,73	
171452000000000000	TRANSFERENCIAS REFERENTES AO PROGRAMA NACIONAL DE ALIMENTACAO ESCO	97.900,00	95.079,03	16.213,60		16.213,60	111.292,63	13.392,63	
171452010000000000	TRANSFERENCIAS REFERENTES AO PROGRAMA NACIONAL DE ALIMENTACAO ESCO	97.900,00	95.079,03	16.213,60		16.213,60	111.292,63	13.392,63	
	FONTES: 1.552.0000 TRANSFERENCIAS DE RECURSOS DO FNDE R	97.900,00	95.079,03	16.213,60		16.213,60	111.292,63	13.392,63	
171453000000000000	TRANSFERENCIAS REFERENTES AO PROGRAMA NACIONAL DE APOIO AO TRANSPOR	85.800,00	11.209,11	11.209,11		11.209,11	22.418,22	63.381,78	
171453010000000000	TRANSFERENCIAS REFERENTES AO PROGRAMA NACIONAL DE APOIO AO TRANSPOR	85.800,00	11.209,11	11.209,11		11.209,11	22.418,22	63.381,78	
	FONTES: 1.553.0000 TRANSFERENCIAS DE RECURSOS DO FNDE R	85.800,00	11.209,11	11.209,11		11.209,11	22.418,22	63.381,78	
171499000000000000	OUTRAS TRANSFERENCIAS DIRETAS DO FUNDO NACIONAL DO DESENVOLVIMENTO	1.000,00						1.000,00	
171499010000000000	OUTRAS TRANSFERENCIAS DIRETAS DO FUNDO NACIONAL DO DESENVOLVIMENTO	1.000,00						1,000,00	
	FONTES: 1.569.0000 OUTRAS TRANSFERENCIAS DE RECURSOS DO	1.000,00						1,000,00	
171500000000000000	TRANSFERENCIAS DE RECURSOS DE COMPLEMENTACAO DA UNIAO AO FUNDO DE N	20.000,00	10.639,22			10.639,22	9.360,78		
171552000000000000	TRANSFERENCIAS DE RECURSOS DE COMPLEMENTACAO DA UNIAO AO FUNDEB - V	20.000,00	10.639,22			10.639,22	9.360,78		
171552010000000000	TRANSFERENCIAS DE RECURSOS DE COMPLEMENTACAO DA UNIAO AO FUNDEB - V	20.000,00	10.639,22			10.639,22	9.360,78		
	FONTES: 1.543.0000 TRANSFERENCIAS DO FUNDEB - COMPLEMEN	20.000,00	10.639,22			10.639,22	9.360,78		
171600000000000000	TRANSFERENCIAS DE RECURSOS DO FUNDO NACIONAL DE ASSISTENCIA SOCIAL - F	217.000,00	141.842,55	41.401,08		41.401,08	183.243,63	33.756,37	
171650000000000000	TRANSFERENCIAS DE RECURSOS DO FUNDO NACIONAL DE ASSISTENCIA SOCIAL - F	217.000,00	141.842,55	41.401,08		41.401,08	183.243,63	33.756,37	
171650010000000000	TRANSFERENCIAS DE RECURSOS DO FUNDO NACIONAL DE ASSISTENCIA SOCIAL - F	217.000,00	141.842,55	41.401,08		41.401,08	183.243,63	33.756,37	
171650010100000000	TRANSFERENCIAS DE RECURSOS DO FUNDO NACIONAL DE ASSISTENCIA SOCIAL - F	120.000,00	122.642,55	38.201,08		38.201,08	160.843,63	40.843,63	
	FONTES: 1.660.0000 TRANSFERENCIA DE RECURSOS DO FUNDO N	120.000,00	122.642,55	38.201,08		38.201,08	160.843,63	40.843,63	
171650010200000000	TRANSFERENCIAS DE RECURSOS DO FUNDO NACIONAL DE ASSISTENCIA SOCIAL - F	30.000,00	19.200,00	3.200,00		3.200,00	22.400,00	7.600,00	
	FONTES: 1.660.0000 TRANSFERENCIA DE RECURSOS DO FUNDO N	30.000,00	19.200,00	3.200,00		3.200,00	22.400,00	7.600,00	
171650010300000000	TRANSFERENCIAS DE RECURSOS DO FUNDO NACIONAL DE ASSISTENCIA SOCIAL - F	67.000,00						67.000,00	
	FONTES: 1.660.0000 TRANSFERENCIA DE RECURSOS DO FUNDO N	67.000,00						67.000,00	
171700000000000000	TRANSFERENCIAS DE CONVENIOS DA UNIAO E DE SUAS ENTIDADES	17.000,00	764.000,00			764.000,00	747.000,00	17.000,00	
171799000000000000	OUTRAS TRANSFERENCIAS DE CONVENIOS DA UNIAO E DE SUAS ENTIDADES	17.000,00	764.000,00			764.000,00	747.000,00	17.000,00	
171799010000000000	OUTRAS TRANSFERENCIAS DE CONVENIOS DA UNIAO E DE SUAS ENTIDADES	17.000,00	764.000,00			764.000,00	747.000,00	17.000,00	
171799010100000000	OUTRAS TRANSFERENCIAS DE CONVENIOS DA UNIAO E DE SUAS ENTIDADES - PRIN	17.000,00	764.000,00			764.000,00	747.000,00	17.000,00	
	FONTES: 1.700.0000 OUTRAS TRANSFERENCIAS DE CONVENIOS O	17.000,00	764.000,00			764.000,00	747.000,00	17.000,00	
	1.700.3110 IDENTIFICACAO DAS TRANSFERE		764.000,00			764.000,00	747.000,00	17.000,00	
171900000000000000	OUTRAS TRANSFERENCIAS DE RECURSOS DA UNIAO E DE SUAS ENTIDADES		198.022,07	18.231,13		18.231,13	216.253,20	145.849,04	
171958000000000000	TRANSFERENCIA OBRIGATORIA DECORRENTE DA LEI COMPLEMENTAR Nº 176/2020		127.617,91	18.231,13		18.231,13	145.849,04	145.849,04	
171958010000000000	TRANSFERENCIA OBRIGATORIA DECORRENTE DA LEI COMPLEMENTAR Nº 176/2020 -		127.617,91	18.231,13		18.231,13	145.849,04	145.849,04	
	FONTES: 1.500.0000 RECURSOS NAO VINCULADOS DE IMPOSTOS		127.617,91	18.231,13		18.231,13	145.849,04	145.849,04	
171960000000000000	TRANSFERENCIAS DA POLITICA NACIONAL ALDIR BLANC DE FOMENTO A CULTURA -		70.404,16				70.404,16	70.404,16	
171960010000000000	TRANSFERENCIAS DA POLITICA NACIONAL ALDIR BLANC DE FOMENTO A CULTURA -		70.404,16				70.404,16	70.404,16	
	FONTES: 1.719.0000 TRANSFERENCIAS DA POLITICA NACIONAL		70.404,16				70.404,16	70.404,16	
172000000000000000	TRANSFERENCIAS DOS ESTADOS E DO DISTRITO FEDERAL E DE SUAS ENTIDADES	20.181.671,92	14.042.744,16	1.950.498,48		1.950.498,48	15.993.242,64	4.188.429,28	
172100000000000000	PARTICIPACAO NA RECEITA DOS ESTADOS E DISTRITO FEDERAL	15.232.671,92	11.346.162,10	1.587.253,19		1.587.253,19	12.933.415,29	2.299.256,63	
172150000000000000	COTA-PARTE DO ICMS	13.416.026,96	10.404.569,07	1.526.366,46		1.526.366,46	11.930.935,53	1.485.091,43	
172150010000000000	COTA-PARTE DO ICMS - PRINCIPAL	16.770.365,60	13.005.711,15	1.907.958,06		1.907.958,06	14.913.669,21	1.856.696,39	



Diário Oficial

Anaurilândia - Estado de Mato Grosso do Sul

DIOANA - Diário oficial do Município de Anaurilândia - MS

Criado pela Lei nº674 de 06 de Janeiro de 2017

Ano:008

Edição: nº1897

Quarta-feira 18 de Setembro de 2024

ESTADO DE MATO GROSSO DO SUL									
CNPJ: 03.575.727/0001-95									
ANEXO 10 DA LEI 4.320/64									
Agosto/2024									
(Adendo VII, a Portaria SOF nº 08, de 04 de fevereiro de 1985)									
CONSOLIDADO Em R\$									
COMPARATIVO DA RECEITA ORÇADA COM A ARRECADADA									
CÓDIGO	ESPECIFICAÇÃO	ORÇADA	ARRECADADA					DIFERENÇAS	
			ANTERIOR	NO MÊS	ANULADA NO MÊS	TOTAL NO MÊS	ACUMULADO	PARA MAIS	PARA MENOS
	FONTES: 1.500.0000 RECURSOS NÃO VINCULADOS DE IMPOSTOS	5.464.756,32	4.333.481,95	621.612,75			621.612,75	4.955.094,70	509.661,62
	1.500.1001 IDENTIFICAÇÃO DAS DESPESAS	8.114.452,38	6.028.205,50	923.260,90			923.260,90	6.951.466,40	1.162.985,98
	1.500.1002 IDENTIFICAÇÃO DAS DESPESAS	3.191.156,90	2.644.023,70	363.084,41			363.084,41	3.007.108,11	184.048,79
4172150010000000000	COTA-PARTE DO ICMS - PRINCIPAL	-3.354.338,64	-2.601.142,08	-381.591,60			-381.591,60	-2.982.733,68	371.604,96
	FONTES: 1.500.1001 IDENTIFICAÇÃO DAS DESPESAS COM MANUT	-3.354.338,64	-2.601.142,08	-381.591,60			-381.591,60	-2.982.733,68	371.604,96
1721510000000000000	COTA-PARTE DO IPVA	1.688.000,00	844.004,62	27.346,60			27.346,60	871.351,22	816.648,78
1721510100000000000	COTA-PARTE DO IPVA - PRINCIPAL	2.110.000,00	1.055.005,73	34.183,24			34.183,24	1.089.188,97	1.020.811,03
	FONTES: 1.500.0000 RECURSOS NÃO VINCULADOS DE IMPOSTOS	1.266.000,00	540.351,00	25.637,43			25.637,43	565.988,43	700.011,57
	1.500.1001 IDENTIFICAÇÃO DAS DESPESAS	527.500,00	411.164,67	8.545,81			8.545,81	419.710,48	107.789,52
	1.500.1002 IDENTIFICAÇÃO DAS DESPESAS	316.500,00	103.490,06					103.490,06	213.009,94
4172151010000000000	COTA-PARTE DO IPVA - PRINCIPAL	-422.000,00	-211.001,11	-6.836,64			-6.836,64	-217.837,75	204.162,25
	FONTES: 1.500.1001 IDENTIFICAÇÃO DAS DESPESAS COM MANUT	-422.000,00	-211.001,11	-6.836,64			-6.836,64	-217.837,75	204.162,25
1721520000000000000	COTA-PARTE DO IPI - MUNICÍPIOS	88.644,96	78.781,04	33.540,13			33.540,13	112.321,17	23.676,21
1721520100000000000	COTA-PARTE DO IPI - MUNICÍPIOS - PRINCIPAL	110.808,09	78.781,04	33.540,13			33.540,13	112.321,17	1.513,08
	FONTES: 1.500.0000 RECURSOS NÃO VINCULADOS DE IMPOSTOS	66.484,86	65.595,53	24.946,06			24.946,06	90.541,59	24.056,73
	1.500.1001 IDENTIFICAÇÃO DAS DESPESAS	27.702,02		3.563,05			3.563,05		24.138,97
	1.500.1002 IDENTIFICAÇÃO DAS DESPESAS	16.621,21	13.185,51	5.031,02			5.031,02	18.216,53	1.595,32
1721530000000000000	COTA-PARTE DA CONTRIBUIÇÃO DE INTERVENÇÃO NO DOMÍNIO ECONOMICO	40.000,00	18.807,37					18.807,37	21.192,63
1721530100000000000	COTA-PARTE DA CONTRIBUIÇÃO DE INTERVENÇÃO NO DOMÍNIO ECONOMICO - PRIN	40.000,00	18.807,37					18.807,37	21.192,63
	FONTES: 1.750.0000 RECURSOS DA CONTRIBUIÇÃO DE INTERVEN	40.000,00	18.807,37					18.807,37	21.192,63
1722000000000000000	TRANSFERÊNCIAS DAS COMPENSAÇÕES FINANCEIRAS PELA EXPLORAÇÃO DE REC	30.000,00	3.834,69	560,68			560,68	4.395,37	25.604,63
1722520000000000000	COTA-PARTE ROYALTIES - COMPENSAÇÃO FINANCEIRA PELA PRODUÇÃO DO PETRÓ	30.000,00	3.834,69	560,68			560,68	4.395,37	25.604,63
1722520100000000000	COTA-PARTE ROYALTIES - COMPENSAÇÃO FINANCEIRA PELA PRODUÇÃO DO PETRÓ	30.000,00	3.834,69	560,68			560,68	4.395,37	25.604,63
	FONTES: 1.708.0000 TRANSFERÊNCIA DA UNIBO REFERENTE À C	30.000,00	3.834,69	560,68			560,68	4.395,37	25.604,63
1723000000000000000	TRANSFERÊNCIAS DE RECURSOS DO SISTEMA UNICO DE SAÚDE - SUS	262.000,00	540.186,64	57.803,14			57.803,14	597.989,78	335.989,78
1723500000000000000	TRANSFERÊNCIAS DE RECURSOS DO SISTEMA UNICO DE SAÚDE - SUS	262.000,00	540.186,64	57.803,14			57.803,14	597.989,78	335.989,78
1723500100000000000	TRANSFERÊNCIAS DE RECURSOS DO SISTEMA UNICO DE SAÚDE - SUS - PRINCIPAL	262.000,00	540.186,64	57.803,14			57.803,14	597.989,78	335.989,78
1723500101000000000	FONTES: 1.621.0000 TRANSFERÊNCIAS FUNDO A FUNDO DE RECU	257.000,00	540.186,64	57.803,14			57.803,14	597.989,78	340.989,78
1723500102000000000	TRANSFERÊNCIAS DE RECURSOS DO SISTEMA UNICO DE SAÚDE - SUS - TRANSFER	5.000,00							5.000,00
	FONTES: 1.621.0000 TRANSFERÊNCIAS FUNDO A FUNDO DE RECU	5.000,00							5.000,00
1724000000000000000	TRANSFERÊNCIAS DE CONVENIOS DOS ESTADOS E DF E DE SUAS ENTIDADES	475.000,00	267.590,55					267.590,55	207.409,45
1724510000000000000	TRANSFERÊNCIAS DE CONVENIOS DOS ESTADOS DESTINADAS A PROGRAMAS DE E	475.000,00	267.590,55					267.590,55	207.409,45
1724510100000000000	TRANSFERÊNCIAS DE CONVENIOS DOS ESTADOS DESTINADAS A PROGRAMAS DE E	475.000,00	267.590,55					267.590,55	207.409,45
1724510101000000000	TRANSFERÊNCIAS DE CONVENIOS DOS ESTADOS DESTINADAS A PROGRAMAS DE E	475.000,00	267.590,55					267.590,55	207.409,45
	FONTES: 1.571.0000 TRANSFERÊNCIAS DO ESTADO REFERENTES	475.000,00	267.590,55					267.590,55	207.409,45
1729000000000000000	OUTRAS TRANSFERÊNCIAS DOS ESTADOS E DISTRITO FEDERAL	4.182.000,00	1.884.970,18	304.881,47			304.881,47	2.189.851,65	1.992.148,35
1729510000000000000	TRANSFERÊNCIAS DE ESTADOS DESTINADAS A ASSISTÊNCIA SOCIAL	158.000,00	131.200,00	20.000,00			20.000,00	151.200,00	6.800,00
1729510100000000000	TRANSFERÊNCIAS DE ESTADOS DESTINADAS A ASSISTÊNCIA SOCIAL - PRINCIPAL	158.000,00	131.200,00	20.000,00			20.000,00	151.200,00	6.800,00
1729510101000000000	TRANSFERÊNCIAS DE ESTADOS DESTINADAS A ASSISTÊNCIA SOCIAL - PRINCIPAL	158.000,00	131.200,00	20.000,00			20.000,00	151.200,00	6.800,00
	FONTES: 1.661.0000 TRANSFERÊNCIA DE RECURSOS DOS FUNDOS	158.000,00	131.200,00	20.000,00			20.000,00	151.200,00	6.800,00
1729990000000000000	OUTRAS TRANSFERÊNCIAS DOS ESTADOS E DF	4.024.000,00	1.753.770,18	284.881,47			284.881,47	2.038.651,65	1.985.348,35
1729990100000000000	OUTRAS TRANSFERÊNCIAS DOS ESTADOS E DF - PRINCIPAL	4.024.000,00	1.753.770,18	284.881,47			284.881,47	2.038.651,65	1.985.348,35
1729990101000000000	OUTRAS TRANSFERÊNCIAS DOS ESTADOS E DF - TRANSFERÊNCIA ESPECIAL RELAT	164.000,00							164.000,00
	FONTES: 1.899.7407 TRANSFERÊNCIAS DO ESTADO - FIS-FUNDO	164.000,00							164.000,00
1729990102000000000	OUTRAS TRANSFERÊNCIAS DOS ESTADOS E DF - TRANSFERÊNCIAS DOS ESTADOS E	660.000,00							660.000,00
	FONTES: 1.899.0000 OUTROS RECURSOS VINCULADOS	660.000,00							660.000,00
1729990199030000000	OUTRAS TRANSFERÊNCIAS DE CONVENIO DOS ESTADOS - PRINCIPAL	50.000,00							50.000,00
	FONTES: 1.701.0000 OUTRAS TRANSFERÊNCIAS DE CONVENIOS O	50.000,00							50.000,00
1729990199050000000	RECURSOS PROVENIENTES DO FUNDERSUL	3.150.000,00	1.753.770,18	284.881,47			284.881,47	2.038.651,65	1.111.348,35



Diário Oficial

Anaurilândia - Estado de Mato Grosso do Sul

DIOANA - Diário oficial do Município de Anaurilândia - MS

Quarta-feira 18 de Setembro de 2024

Criado pela Lei nº674 de 06 de Janeiro de 2017
Ano:008 Edição: nº1897

ESTADO DE MATO GROSSO DO SUL									
CNPJ: 03.575.727/0001-95									
ANEXO 10 DA LEI 4.320/64									
Agosto/2024									
(Adendo VII, a Portaria SOF nº 08, de 04 de fevereiro de 1985)									
CONSOLIDADO Em R\$									
COMPARATIVO DA RECEITA ORÇADA COM A ARRECADADA									
CÓDIGO	ESPECIFICAÇÃO	ORÇADA	ARRECADADA					DIFERENÇAS	
			ANTERIOR	NO MÊS	ANULADA NO MÊS	TOTAL NO MÊS	ACUMULADO	PARA MAIS	PARA MENOS
17500000000000000000	FONTES: 1.799.7400 FUNDERSUL - FUNDO DE DESENVOLVIMENTO	3.150.000,00	1.753.770,18	284.881,47		284.881,47	2.038.651,65		1.111.348,35
17510000000000000000	TRANSFERENCIAS DE OUTRAS INSTITUICOES PUBLICAS	6.664.000,00	4.485.216,55	607.584,12		607.584,12	5.092.800,67		1.571.199,33
17515000000000000000	TRANSFERENCIAS DE RECURSOS DO FUNDO DE MANUTENCAO E DESENVOLVIM	6.664.000,00	4.485.216,55	607.584,12		607.584,12	5.092.800,67		1.571.199,33
17515001000000000000	TRANSFERENCIAS DE RECURSOS DO FUNDO DE MANUTENCAO E DESENVOLVIM	6.664.000,00	4.485.216,55	607.584,12		607.584,12	5.092.800,67		1.571.199,33
17515001000000000000	TRANSFERENCIAS DE RECURSOS DO FUNDO DE MANUTENCAO E DESENVOLVIM	6.664.000,00	4.485.216,55	607.584,12		607.584,12	5.092.800,67		1.571.199,33
	FONTES: 1.540.1070 IDENTIFICAÇÃO DO PERCENTUAL APLICADO	6.664.000,00	4.485.216,55	607.584,12		607.584,12	5.092.800,67		1.571.199,33
	SOMA	53.240.761,81	33.253.447,82	4.724.531,03		4.724.531,03	37.977.978,85		15.262.782,96
19000000000000000000	OUTRAS RECEITAS CORRENTES	1.099.721,92	299.201,52	1.540,00		1.540,00	300.741,52		798.980,40
19100000000000000000	MULTAS ADMINISTRATIVAS, CONTRATUAIS E JUDICIAIS		155.053,47	1.540,00		1.540,00	156.593,47	156.593,47	
19110000000000000000	MULTAS ADMINISTRATIVAS, CONTRATUAIS E JUDICIAIS		155.053,47	1.540,00		1.540,00	156.593,47	156.593,47	
19110600000000000000	MULTAS POR DANOS AMBIENTAIS		155.053,47	1.540,00		1.540,00	156.593,47	156.593,47	
19110610000000000000	MULTAS ADMINISTRATIVAS POR DANOS AMBIENTAIS		155.053,47	1.540,00		1.540,00	156.593,47	156.593,47	
19110611000000000000	MULTAS ADMINISTRATIVAS POR DANOS AMBIENTAIS - PRINCIPAL		155.053,47	1.540,00		1.540,00	156.593,47	156.593,47	
	FONTES: 1.500.0000 RECURSOS NAO VINCULADOS DE IMPOSTOS	1.099.721,92	155.053,47	1.540,00		1.540,00	156.593,47		955.573,87
19200000000000000000	INDENIZACOES, RESTITUICOES E RESSARCIMENTOS	1.099.721,92	144.148,05				144.148,05		
19210000000000000000	INDENIZACOES		53.497,04				53.497,04	53.497,04	
19219900000000000000	OUTRAS INDENIZACOES		53.497,04				53.497,04	53.497,04	
19219901000000000000	OUTRAS INDENIZACOES - PRINCIPAL		53.497,04				53.497,04	53.497,04	
	FONTES: 1.500.0000 RECURSOS NAO VINCULADOS DE IMPOSTOS	1.099.721,92	53.497,04				53.497,04		
19220000000000000000	RESTITUICOES	1.099.721,92	90.651,01				90.651,01		1.009.070,91
19229900000000000000	OUTRAS RESTITUICOES	1.099.721,92	90.651,01				90.651,01		1.009.070,91
19229901000000000000	OUTRAS RESTITUICOES - PRINCIPAL	1.099.721,92	90.651,01				90.651,01		1.009.070,91
	FONTES: 1.500.0000 RECURSOS NAO VINCULADOS DE IMPOSTOS	1.099.721,92	90.651,01				90.651,01		1.009.070,91
	SOMA	1.099.721,92	299.201,52	1.540,00		1.540,00	300.741,52		798.980,40
	SOMA DAS Receitas Correntes	71.827.739,19	40.464.817,96	6.097.027,45		6.097.027,45	46.561.845,41		25.265.893,78
20000000000000000000	RECEITAS DE CAPITAL	15.500,00	230.000,00				230.000,00	214.500,00	
21000000000000000000	OPERACOES DE CREDITO	1.000,00							1.000,00
21100000000000000000	OPERACOES DE CREDITO - MERCADO INTERNO	1,000,00							1,000,00
21120000000000000000	OPERACOES DE CREDITO CONTRATUAIS - MERCADO INTERNO	1,000,00							1,000,00
21120100000000000000	OPERACOES DE CREDITO CONTRATUAIS - MERCADO INTERNO	1,000,00							1,000,00
21120101000000000000	OPERACOES DE CREDITO CONTRATUAIS - MERCADO INTERNO - PRINCIPAL	1,000,00							1,000,00
	FONTES: 1.754.0000 RECURSOS DE OPERAÇÕES DE CRÉDITO	1,000,00							1,000,00
	SOMA	1,000,00							1,000,00
22000000000000000000	ALIENACAO DE BENS	1,000,00							1,000,00
22100000000000000000	ALIENACAO DE BENS MOVEIS	1,000,00							1,000,00
22130000000000000000	ALIENACAO DE BENS MOVEIS E SEMOVENTES	1,000,00							1,000,00
22130100000000000000	ALIENACAO DE BENS MOVEIS E SEMOVENTES	1,000,00							1,000,00
22130101000000000000	ALIENACAO DE BENS MOVEIS E SEMOVENTES - PRINCIPAL	1,000,00							1,000,00
	FONTES: 1.755.0000 RECURSOS DE ALIENACAO DE BENS/ATIVOS	1,000,00							1,000,00
	SOMA	1,000,00							1,000,00
24000000000000000000	TRANSFERENCIAS DE CAPITAL	13.500,00	230.000,00				230.000,00	216.500,00	9.500,00
24100000000000000000	TRANSFERENCIAS DA UNIAO E DE SUAS ENTIDADES	9.500,00							9.500,00
24140000000000000000	TRANSFERENCIAS DE CONVENIOS DA UNIAO E DE SUAS ENTIDADES	9.500,00							9.500,00
24145000000000000000	TRANSFERENCIAS DE CONVENIOS DA UNIAO PARA O SISTEMA UNICO DE SAUDE - S	4.500,00							4.500,00
24145001000000000000	TRANSFERENCIAS DE CONVENIOS DA UNIAO PARA O SISTEMA UNICO DE SAUDE - S	4.500,00							4.500,00
24145001010000000000	TRANSFERENCIAS DE CONVENIOS DA UNIAO PARA O SISTEMA UNICO DE SAUDE - S	4.500,00							4.500,00
	FONTES: 1.631.0000 TRANSFERÊNCIAS DO GOVERNO FEDERAL RE	4.500,00							4.500,00
24149900000000000000	OUTRAS TRANSFERENCIAS DE CONVENIOS DA UNIAO E DE SUAS ENTIDADES	5.000,00							5.000,00
24149901000000000000	OUTRAS TRANSFERENCIAS DE CONVENIOS DA UNIAO E DE SUAS ENTIDADES	5.000,00							5.000,00
24149901010000000000	OUTRAS TRANSFERENCIAS DE CONVENIOS DA UNIAO E DE SUAS ENTIDADES - PRIN	5.000,00							5.000,00



Diário Oficial

Anaurilândia - Estado de Mato Grosso do Sul

DIOANA - Diário oficial do Município de Anaurilândia - MS

Quarta-feira 18 de Setembro de 2024

Criado pela Lei nº674 de 06 de Janeiro de 2017
Ano:008 Edição: nº1897

ESTADO DE MATO GROSSO DO SUL									
CNPJ: 03.575.727/0001-95									
ANEXO 10 DA LEI 4.320/64									
Agosto/2024									
(Adendo VII, a Portaria SOF nº 08, de 04 de fevereiro de 1985)								CONSOLIDADO Em R\$	
COMPARATIVO DA RECEITA ORÇADA COM A ARRECADADA									
CÓDIGO	ESPECIFICAÇÃO	ORÇADA	ARRECADADA					DIFERENÇAS	
			ANTERIOR	NO MÊS	ANULADA NO MÊS	TOTAL NO MÊS	ACUMULADO	PARA MAIS	PARA MENOS
	FONTES: 1.570.0000 TRANSFERÊNCIAS DO GOVERNO FEDERAL RE	3.000,00							3.000,00
	1.665.0000	2.000,00							2.000,00
24300000000000000000	TRANSFERÊNCIAS DOS MUNICÍPIOS E DE SUAS ENTIDADES	4.000,00	230.000,00				230.000,00	226.000,00	
24320000000000000000	TRANSFERÊNCIAS DE CONVENIOS DOS MUNICÍPIOS E DE SUAS ENTIDADES	4.000,00	230.000,00				230.000,00	226.000,00	
24325000000000000000	TRANSFERÊNCIAS DE CONVENIOS DOS MUNICÍPIOS DESTINADOS A PROGRAMAS DE	4.000,00	230.000,00				230.000,00	226.000,00	
24325001000000000000	TRANSFERÊNCIAS DE CONVENIOS DOS MUNICÍPIOS DESTINADOS A PROGRAMAS DE	4.000,00	230.000,00				230.000,00	226.000,00	
	FONTES: 1.632.0000 TRANSFERÊNCIAS DO ESTADO REFERENTES	4.000,00	230.000,00				230.000,00	226.000,00	
	SOMA	13.500,00	230.000,00				230.000,00	216.500,00	
	SOMA DAS Receitas de Capital	15.500,00	230.000,00				230.000,00	214.500,00	
	TOTAL	71.843.239,19	40.694.817,96	6.097.027,45		6.097.027,45	46.791.845,41		25.051.393,78
	TOTAL GERAL	71.843.239,19	40.694.817,96	6.097.027,45		6.097.027,45	46.791.845,41		25.051.393,78

NOTA: Conforme orientações da STN, são desconsiderados, na consolidação, os valores decorrentes de operações intra-governamentais (receitas e despesas intra-orçamentárias e interferências financeiras). Na consolidação os valores são agrupados nas receitas analíticas de menor nível das receitas comuns entre as entidades.

KLEBER GONCALVES DESTRO
Contador

LUCIANO MARANGON
Secretário Mun. de Administração e Finanças

EDSON STEFANO TAKAZONO
PREFEITO MUNICIPAL




Diário Oficial

Anaurilândia - Estado de Mato Grosso do Sul

DIOANA - Diário oficial do Município de Anaurilândia - MS

Quarta-feira 18 de Setembro de 2024

Criado pela Lei nº674 de 06 de Janeiro de 2017
Ano:008 Edição: nº1897

 <p>MUNICÍPIO DE ANAURILÂNDIA - MS RELATÓRIO DE GESTÃO FISCAL DEMONSTRATIVO DA DESPESA COM PESSOAL - CONSOLIDADO EXECUTIVO ORÇAMENTO FISCAL E DA SEGURIDADE SOCIAL SETEMBRO DE 2023 A AGOSTO DE 2024</p>

RGF – ANEXO 01 (LRF, art. 55, inciso I, alínea "a")

em Reais

DESPESA COM PESSOAL	DESPESAS EXECUTADAS NOS ÚLTIMOS 12 MESES LIQUIDADAS												Total dos Últimos 12 Meses	INSCRITAS EM RESTOS A PAGAR NÃO PROCESSADOS
	Setembro/2023	Outubro/2023	Novembro/2023	Dezembro/2023	Janeiro/2024	Fevereiro/2024	Março/2024	Abril/2024	Maior/2024	Junho/2024	Julho/2024	Agosto/2024		
DESPESA BRUTA COM PESSOAL (I)	2.226.666,30	2.477.237,68	2.453.004,05	4.666.478,08	2.525.382,66	2.422.844,08	2.368.557,51	2.309.482,19	2.371.608,92	2.365.536,68	5.937.920,75	2.436.352,76	34.561.071,66	
Pessoal Ativo	2.198.505,65	2.477.237,68	2.453.004,05	4.666.478,08	2.525.382,66	2.422.844,08	2.353.520,54	2.282.310,32	2.371.608,92	2.365.536,68	5.937.920,75	2.436.352,76	34.490.702,17	
Vencimentos, Vantagens e Outras Despesas Variáveis	2.021.711,35	2.066.012,73	1.997.787,05	4.070.197,21	2.134.555,31	1.986.352,97	2.243.858,72	2.176.103,63	2.185.981,52	2.195.384,47	5.818.702,69	2.199.067,95	31.095.715,60	
Obrigações Patronais	176.794,30	411.224,95	455.217,00	596.280,87	390.827,35	436.491,11	109.661,82	106.206,69	185.627,40	170.152,21	119.218,06	237.284,81	3.394.986,57	
Pessoal Inativo e Pensionistas	28.160,65						15.036,97	27.171,87					70.369,49	
Aposentadorias, Reserva e Reformas	28.160,65						15.036,97	27.171,87					70.369,49	
Pensões														
Outras despesas de pessoal decorrentes de contratos de terceirização ou de contratação de forma indireta (§ 1º do art. 18 da LRF)														
Despesa com Pessoal não Executada Orçamentariamente														
DESPESA NÃO COMPUTADAS (§ 1º do art. 19 da LRF) (II)	55.589,57	32.582,51	6.388,30	25.489,12	28.997,99	4.795,38	66.470,32	35.451,29	3.917,85	4.309,49	3.634.704,17	3.822,90	3.902.518,89	
Indenizações por Demissão e Incentivos a Demissão Voluntária e Deduções Constitucionais	27.428,92	32.582,51	6.388,30	25.489,12	28.997,99	4.795,38	20.220,27	8.279,42	3.917,85	4.309,49	9.329,63	3.822,90	175.561,78	
Decorrentes de Decisão Judicial de período anterior ao da apuração	28.160,65						46.250,05	27.171,87			3.625.374,54		3.726.957,11	
Despesas de Exercícios Anteriores de período anterior ao da apuração														
Inativos e Pensionistas com Recursos Vinculados														
Agentes Comunitários de Saúde e de Combate às Endemias com Recursos Vinculados (CF, art. 198, §11)														
Parcela dedutível referente ao piso salarial do Enfermeiro, Técnico de Enfermagem, Auxiliar de Enfermagem e Parteira (ADCT, art. 38, §2º)														
Outras Deduções Constitucionais ou Legais														
DESPESA LÍQUIDA COM PESSOAL (III) = (I - II)	2.171.076,73	2.444.655,17	2.446.615,75	4.640.988,96	2.496.384,67	2.418.048,70	2.302.087,19	2.274.030,90	2.367.691,07	2.361.227,19	2.303.216,56	2.432.529,86	30.658.552,77	
DESPESA TOTAL COM PESSOAL - DTP (IV) = (IIIa) + (IIIb)													30.658.552,77	

APURAÇÃO DO CUMPRIMENTO DO LIMITE LEGAL	VALOR	% SOBRE A RCL
RECEITA CORRENTE LÍQUIDA - RCL (IV)	67.296.074,38	-
(-) Transferências obrigatórias da União relativas às emendas individuais (art. 166-A, § 1º, da CF) (V)		-
(-) Transferências obrigatórias da União relativas às emendas de bancada (art. 166, § 16 da CF) (CF, art. 198, § 11) (VI)		-
(-) Transferências da União relativas a remuneração dos agentes comunitários de saúde e de combate às endemias (CF, art. 198, §11 EC 120/22)(VII)		-
(-) Outras Deduções Constitucionais ou Legais (VIII)		-
RECEITA CORRENTE LÍQUIDA AJUSTADA PARA CÁLCULO DOS LIMITES DA DESPESA COM PESSOAL (VII) = (IV - V - VI)	67.296.074,38	100,00 %
DESPESA TOTAL COM PESSOAL - DTP (VIII) = (IIIa) + (IIIb)	30.658.552,77	45,56 %
LIMITE MÁXIMO (IX) (incisos I, II e III, art. 20 da LRF)	36.339.880,17	54,00 %
LIMITE PRUDENCIAL (X) = (0,95 x IX) (§ único do art. 22 da LRF)	34.522.886,16	51,30 %
LIMITE DE ALERTA (XI) = (0,90 x IX) (inciso II do § 1º do art. 59 da LRF)	32.705.892,15	48,60 %

FONTE: PREFEITURA MUNICIPAL DE ANAURILÂNDIA

NOTAS:

Emissão: 17/09/2024 12:30:42
Portaria Nº 699 de 07 de Junho de 2023.

PREFEITURA MUNICIPAL DE ANAURILÂNDIA

Page 1 de 2
Homologado



Diário Oficial

Anaurilândia - Estado de Mato Grosso do Sul

DIOANA - Diário oficial do Município de Anaurilândia - MS

Quarta-feira 18 de Setembro de 2024

Criado pela Lei nº674 de 06 de Janeiro de 2017
Ano:008 Edição: nº1897

ESTADO DE MATO GROSSO DO SUL									
CNPJ: 03.575.727/0001-95									
ANEXO 10 DA LEI 4.320/64									
Agosto/2024									
(Adendo VII, a Portaria SOF nº 08, de 04 de fevereiro de 1985)									
CONSOLIDADO Em R\$									
COMPARATIVO DA RECEITA ORÇADA COM A ARRECADADA									
CÓDIGO	ESPECIFICAÇÃO	ORÇADA	ARRECADADA					DIFERENÇAS	
			ANTERIOR	NO MÊS	ANULADA NO MÊS	TOTAL NO MÊS	ACUMULADO	PARA MAIS	PARA MENOS
112101000000000000	TAXAS DE INSPECAO, CONTROLE E FISCALIZACAO	350.000,00	102.439,17	10.434,72		10.434,72	112.873,89		237.126,11
112101010000000000	TAXAS DE INSPECAO, CONTROLE E FISCALIZACAO - PRINCIPAL	350.000,00	101.360,27	10.434,72		10.434,72	111.794,99		238.205,01
	FONTES: 1.500.0000 RECURSOS NAO VINCULADOS DE IMPOSTOS	350.000,00	101.360,27	10.434,72		10.434,72	111.794,99		238.205,01
112101030000000000	TAXAS DE INSPECAO, CONTROLE E FISCALIZACAO - DIVIDA ATIVA		1.071,28				1.071,28	1.071,28	
	FONTES: 1.500.0000 RECURSOS NAO VINCULADOS DE IMPOSTOS		1.071,28				1.071,28	1.071,28	
112101040000000000	TAXAS DE INSPECAO, CONTROLE E FISCALIZACAO - DIVIDA ATIVA - MULTAS E JUROS		7,62				7,62	7,62	
	FONTES: 1.500.0000 RECURSOS NAO VINCULADOS DE IMPOSTOS		7,62				7,62	7,62	
112200000000000000	TAXAS PELA PRESTACAO DE SERVICOS	250.000,00	187.900,85	11.459,95		11.459,95	199.360,80		50.639,20
112201000000000000	TAXAS PELA PRESTACAO DE SERVICOS EM GERAL	250.000,00	187.900,85	11.459,95		11.459,95	199.360,80		50.639,20
112201010000000000	TAXAS PELA PRESTACAO DE SERVICOS EM GERAL - PRINCIPAL	250.000,00	187.900,85	11.459,95		11.459,95	199.360,80		50.639,20
	FONTES: 1.500.0000 RECURSOS NAO VINCULADOS DE IMPOSTOS	250.000,00	187.900,85	11.459,95		11.459,95	199.360,80		50.639,20
120000000000000000	CONTRIBUICOES	60.000,00	141.980,16	24.660,94		24.660,94	166.641,10	106.641,10	
124000000000000000	CONTRIBUICAO PARA O CUSTEIO DO SERVICIO DE ILUMINACAO PUBLICA	60.000,00	141.980,16	24.660,94		24.660,94	166.641,10	106.641,10	
124100000000000000	CONTRIBUICAO PARA O CUSTEIO DO SERVICIO DE ILUMINACAO PUBLICA	60.000,00	141.980,16	24.660,94		24.660,94	166.641,10	106.641,10	
124150000000000000	CONTRIBUICAO PARA O CUSTEIO DO SERVICIO DE ILUMINACAO PUBLICA	60.000,00	141.980,16	24.660,94		24.660,94	166.641,10	106.641,10	
124150010000000000	CONTRIBUICAO PARA O CUSTEIO DO SERVICIO DE ILUMINACAO PUBLICA - PRINCIPAL	60.000,00	141.980,16	24.660,94		24.660,94	166.641,10	106.641,10	
	FONTES: 1.751.0000 RECURSOS DA CONTRIBUICAO PARA O CUST	60.000,00	141.980,16	24.660,94		24.660,94	166.641,10	106.641,10	
	SOMA	7.537.092,58	4.491.383,48	1.074.650,71		1.074.650,71	5.566.034,19		1.971.058,39
130000000000000000	RECEITA PATRIMONIAL	9.950.162,88	2.420.785,14	296.305,71		296.305,71	2.717.090,85		7.233.072,03
131000000000000000	EXPLORACAO DO PATRIMONIO IMOBILIARIO DO ESTADO	11.000,00	700,00				700,00		10.300,00
131100000000000000	EXPLORACAO DO PATRIMONIO IMOBILIARIO DO ESTADO	11.000,00	700,00				700,00		10.300,00
131101000000000000	ALUGUEIS, ARRENDAMENTOS, FOROS, LAUDEMIOS, TARIFAS DE OCUPACAO	11.000,00	700,00				700,00		10.300,00
131101100000000000	ALUGUEIS E ARRENDAMENTOS	11.000,00	700,00				700,00		10.300,00
131101110000000000	ALUGUEIS E ARRENDAMENTOS - PRINCIPAL	11.000,00	700,00				700,00		10.300,00
	FONTES: 1.500.0000 RECURSOS NAO VINCULADOS DE IMPOSTOS	11.000,00	700,00				700,00		10.300,00
132000000000000000	VALORES MOBILIARIOS	9.939.162,88	2.420.085,14	296.305,71		296.305,71	2.716.390,85		7.222.772,03
132100000000000000	JUROS E CORRECOES MONETARIAS	9.939.162,88	2.420.085,14	296.305,71		296.305,71	2.716.390,85		7.222.772,03
132101000000000000	REMUNERACAO DE DEPOSITOS BANCARIOS	9.939.162,88	2.420.085,14	296.305,71		296.305,71	2.716.390,85		7.222.772,03
132101010000000000	REMUNERACAO DE DEPOSITOS BANCARIOS - PRINCIPAL	9.939.162,88	2.420.085,14	296.305,71		296.305,71	2.716.390,85		7.222.772,03
	FONTES: 1.500.0000 RECURSOS NAO VINCULADOS DE IMPOSTOS	1.000,00	1.895.946,35	221.116,70		221.116,70	2.117.063,05	2.116.063,05	
	1.500.1001 IDENTIFICACAO DAS DESPESAS		2.814,11	794,87		794,87	3.608,98	3.608,98	
	1.500.1002 IDENTIFICACAO DAS DESPESAS	1.300,00	111.216,10	18.077,21		18.077,21	129.293,31	127.993,31	
	1.540.1070	1.000,00	27.424,16	4.571,79		4.571,79	31.995,95	30.995,95	
	1.550.0000 TRANSFERENCIA DO SALARIO-ED		9.081,23	1.938,91		1.938,91	11.020,14	11.020,14	
	1.552.0000 TRANSFERENCIAS DE RECURSOS		2.686,18	533,36		533,36	3.219,54	3.219,54	
	1.553.0000 TRANSFERENCIAS DE RECURSOS		4.703,28	757,42		757,42	5.460,70	5.460,70	
	1.570.0000 TRANSFERENCIAS DO GOVERNO F		2.072,77	305,57		305,57	2.378,34	2.378,34	
	1.570.3110 IDENTIFICACAO DAS TRANSFERE		419,43				419,43	419,43	
	1.571.0000 TRANSFERENCIAS DO ESTADO RE		1.010,04	1,51		1,51	1.011,55	1.011,55	
	1.600.0000	1.400,00	1.980,51	333,67		333,67	2.314,18	2.314,18	1.400,00
	1.632.0000		34.509,45	4.860,97		4.860,97	39.370,42	38.770,42	
	1.660.0000	600,00	11.554,74	1.963,70		1.963,70	13.518,44	12.918,44	
	1.661.0000	600,00	6.374,71	187,48		187,48	6.562,19	6.562,19	
	1.700.0000 OUTRAS TRANSFERENCIAS DE CO		7.099,50	111,24		111,24	7.210,74	7.210,74	
	1.700.3110 IDENTIFICACAO DAS TRANSFERE		21.304,77	3.702,01		3.702,01	25.006,78	25.006,78	
	1.704.0000 TRANSFERENCIA DA UNIO REFE		2.945,47	444,61		444,61	3.390,08	3.390,08	
	1.708.0000 TRANSFERENCIA DA UNIO REFER		53.115,27	2.834,50		2.834,50	55.949,77	55.949,77	
	1.709.0000 TRANSFERENCIA DA UNIO REFER		3.177,29	464,84		464,84	3.642,13	3.642,13	
	1.715.0000 TRANSFERENCIAS DESTINADAS A		28,83	4,22		4,22	33,05	33,05	
	1.716.0000 TRANSFERENCIAS DESTINADAS A								



Diário Oficial

Anaurilândia - Estado de Mato Grosso do Sul

DIOANA - Diário oficial do Município de Anaurilândia - MS

Quarta-feira 18 de Setembro de 2024

Criado pela Lei nº674 de 06 de Janeiro de 2017
Ano:008 Edição: nº1897

	PREFEITURA MUNICIPAL DE ANAURILÂNDIA RELATÓRIO DE GESTÃO FISCAL DEMONSTRATIVO DA DÍVIDA CONSOLIDADA LÍQUIDA - CONSOLIDADO ORÇAMENTOS FISCAL E DA SEGURIDADE SOCIAL JANEIRO A AGOSTO DE 2024 - QUADRIMESTRE MAIO/AGOSTO
-----------------------------------------------------------------------------------	------------------------------------------------------------------------------------------------------------------------------------------------------------------------------------------------------------------------------------

RGF - ANEXO 02 (LRF, art. 55, inciso I, alínea "b")

em Reais

DÍVIDA CONSOLIDADA	SALDO EXERCÍCIO ANTERIOR	SALDO DO EXERCÍCIO DE 2024		
		até o 1º Quadrimestre	até o 2º Quadrimestre	até o 3º Quadrimestre
DÍVIDA CONSOLIDADA - DC (I)	19.193.385,89	19.087.872,45	18.863.529,36	0,00
Dívida Mobiliária	0,00	0,00	0,00	0,00
Dívida Contratual	6.726.210,27	6.620.696,83	6.396.353,74	0,00
Empréstimos	0,00	0,00	0,00	0,00
Internos	0,00	0,00	0,00	0,00
Externos	0,00	0,00	0,00	0,00
Reestruturação da Dívida de Estados e Municípios	0,00	0,00	0,00	0,00
Financiamentos	0,00	0,00	0,00	0,00
Internos	0,00	0,00	0,00	0,00
Externos	0,00	0,00	0,00	0,00
Parcelamento e Renegociação de Dívidas	6.726.210,27	6.620.696,83	6.396.353,74	0,00
De Tributos	0,00	0,00	0,00	0,00
De Contribuições Previdenciárias	6.726.210,27	6.620.696,83	6.396.353,74	0,00
De Demais Contribuições Sociais	0,00	0,00	0,00	0,00
Do FGTS	0,00	0,00	0,00	0,00
Com Instituição Financeira	0,00	0,00	0,00	0,00
Demais Dívidas Contratuais	0,00	0,00	0,00	0,00
Precatórios Posteriores a 05/05/2000 (inclusive)- Vencidos e Não Pagos.	12.467.175,62	12.467.175,62	12.467.175,62	0,00
Outras Dívidas	0,00	0,00	0,00	0,00
DEDUÇÕES (II)	48.158.808,24	49.036.378,66	41.775.417,84	0,00
Disponibilidade de Caixa	48.158.808,24	49.036.378,66	41.775.417,84	0,00
Disponibilidade de Caixa Bruta	48.272.460,89	49.717.608,99	42.068.099,40	0,00
(-) Restos a Pagar Processados	10.301,68	383.725,04	67.052,48	0,00
(-) Depósitos Restituíveis e Valores Vinculados	103.350,97	297.505,29	225.629,08	0,00
Demais Haveres Financeiros	0,00	0,00	0,00	0,00
DÍVIDA CONSOLIDADA LÍQUIDA (DCL) (III) = (I - II)	-28.965.422,35	-29.948.506,21	-22.911.888,48	0,00
RECEITA CORRENTE LÍQUIDA - RCL (IV)	58.413.616,04	62.587.238,32	67.296.074,38	0,00
(-) Transf. Obrig. União emendas individuais (art.166-A, §1º, CF)(V)	0,00	0,00	0,00	0,00
= R.C.L. AJUSTADA P/CÁLCULO - LIMITES DE ENDIVIDAMENTO (VI)=(IV - V)	58.413.616,04	62.587.238,32	67.296.074,38	0,00
% da DC sobre a RCL (I / RCL) (I/VI)	32,86	30,50	28,03	0,00
% da DCL sobre a RCL (III / RCL) (III/VI)	-49,59	-47,85	-34,05	0,00
LIMITE DEFINIDO POR RESOLUÇÃO DO SENADO FEDERAL	0,00	0,00	0,00	0,00
LIMITE DE ALERTA (inciso III do § 1º do art. 59 da LRF) [90,00%]	0,00	0,00	0,00	0,00
OUTROS VALORES NÃO INTEGRANTES DA DC				
PRECATÓRIOS ANTERIORES A 05/05/2000	0,00	0,00	0,00	0,00
PRECATÓRIOS POSTERIORES A 05/05/2000 (Não Incluídos na DC)	0,00	0,00	0,00	0,00
PASSIVO ATUARIAL	0,00	0,00	0,00	0,00
RP NÃO PROCESSADOS DE EXERCÍCIOS ANTERIORES	18.180.918,22	10.491.694,04	4.347.786,69	0,00
ANTECIPAÇÕES DE RECEITA ORÇAMENTÁRIA - ARO	0,00	0,00	0,00	0,00
DÍVIDA CONTRATUAL DE PPP	0,00	0,00	0,00	0,00
APROPRIAÇÃO DE DEPÓSITOS JUDICIAIS	0,00	0,00	0,00	0,00

Notas:



Diário Oficial

Anaurilândia - Estado de Mato Grosso do Sul

DIOANA - Diário oficial do Município de Anaurilândia - MS

Quarta-feira 18 de Setembro de 2024

Criado pela Lei nº674 de 06 de Janeiro de 2017
Ano:008 Edição: nº1897

	MUNICÍPIO DE ANAURILÂNDIA - MS RELATÓRIO DE GESTÃO FISCAL DEMONSTRATIVO DAS GARANTIAS E CONTRAGARANTIAS DE VALORES - CONSOLIDADO ORÇAMENTOS FISCAL E DA SEGURIDADE SOCIAL JANEIRO A AGOSTO DE 2024 - QUADRIMESTRE MAIO/AGOSTO
-----------------------------------------------------------------------------------	-------------------------------------------------------------------------------------------------------------------------------------------------------------------------------------------------------------------------------------------

RGF – ANEXO 03 (LRF, art. 55, inciso I, alínea "c" e art. 40, § 1º)

em Reais

GARANTIAS CONCEDIDAS	SALDO DO EXERCÍCIO ANTERIOR	SALDO DO EXERCÍCIO DE 2024		
		Até o 1º Quadrimestre	Até o 2º Quadrimestre	Até o 3º Quadrimestre
AOS ESTADOS (I)				
Em Operações de Crédito Externas				
Em Operações de Crédito Internas				
AOS MUNICÍPIOS (II)				
Em Operações de Crédito Externas				
Em Operações de Crédito Internas				
A ENTIDADES CONTROLADAS(III)				
Em Operações de Crédito Externas				
Em Operações de Crédito Internas				
POR MEIO DE FUNDOS E PROGRAMAS (IV)				
TOTAL DE GARANTIAS CONCEDIDAS (V) = (I + II + III + IV)				
RECEITA CORRENTE LÍQUIDA - RCL (VI)	58.413.616,04	62.587.238,32	67.296.074,38	
(-) Transf. Obrig. União emendas individuais (art.166-A, §1º, CF)(VII)				
R.C.L. AJUSTADA P/CÁLCULO - LIMITES DE ENDIVIDAMENTO (VIII) = (VI - VI)	58.413.616,04	62.587.238,32	67.296.074,38	
% do TOTAL DAS GARANTIAS sobre a RCL AJUSTADA (V/VIII)				
LIMITE DEFINIDO POR RESOLUÇÃO DO SENADO FEDERAL - 0,00 %				
LIMITE DE ALERTA (inciso III do § 1º do art. 59 da LRF) - 90,00 %				

CONTRA GARANTIAS RECEBIDAS	SALDO DO EXERCÍCIO ANTERIOR	SALDO DO EXERCÍCIO DE 2024		
		Até o 1º Quadrimestre	Até o 2º Quadrimestre	Até o 3º Quadrimestre
DOS ESTADOS (VII)				
Em Garantia às Operações de Crédito Externas				
Em Garantia às Operações de Crédito Internas				
DOS MUNICÍPIOS (VIII)				
Em Garantia às Operações de Crédito Externas				
Em Garantia às Operações de Crédito Internas				
DE ENTIDADES CONTROLADAS(IX)				
Em Garantia às Operações de Crédito Externas				
Em Garantia às Operações de Crédito Internas				
EM GARANTIAS POR MEIO DE FUNDOS E PROGRAMAS(X)				
TOTAL DE CONTRA GARANTIAS RECEBIDAS (XI) = (VII + VIII + IX + X)				

Fonte: PREFEITURA MUNICIPAL DE ANAURILÂNDIA




Diário Oficial

Anaurilândia - Estado de Mato Grosso do Sul

DIOANA - Diário oficial do Município de Anaurilândia - MS

Criado pela Lei nº674 de 06 de Janeiro de 2017
Ano:008 Edição: nº1897

Quarta-feira 18 de Setembro de 2024

 <p>MUNICÍPIO DE ANAURILÂNDIA - MS RELATÓRIO DE GESTÃO FISCAL DEMONSTRATIVO DA DISPONIBILIDADE DE CAIXA E RESTOS A PAGAR - CONSOLIDADO ORÇAMENTOS FISCAL E DA SEGURIDADE SOCIAL JANEIRO A AGOSTO DE 2024 - QUADRIMESTRE MAIO/AGOSTO</p>

RGF – Anexo 05 (LRF, art 55, Inciso III, alínea "a")

em Reais

IDENTIFICAÇÃO DOS RECURSOS	Disponibilidade de Caixa Bruta (a)	Restos a Pagar Liquidados e Não Pagos		Restos a Pagar Empenhados e Não Liquidados de Exercícios Anteriores (d)	Demais Obrigações Financeiras (e)	INSUFICIÊNCIA FINANCEIRA VERIFICADA NO CONSÓRCIO PÚBLICO (f)	DISPONIBILIDADE DE CAIXA LÍQUIDA (ANTES DA INSCRIÇÃO EM RESTOS A PAGAR NÃO PROCESSADOS DO EXERCÍCIO) (g) = (a - (b + c + d + e) - f)	RESTOS A PAGAR EMPENHADOS E NÃO LIQUIDADOS DO EXERCÍCIO (h)	EMPENHOS NÃO LIQUIDADOS CANCELADOS (NÃO INSCRITOS POR INSUFICIÊNCIA FINANCEIRA)	DISPONIBILIDADE DE CAIXA LÍQUIDA (APÓS A INSCRIÇÃO EM RESTOS A PAGAR NÃO PROCESSADOS DO EXERCÍCIO) (i) = (g - h)
		De Exercícios Anteriores (b)	Do Exercício (c)							
TOTAL DOS RECURSOS NÃO VINCULADOS (I)	32.414.974,86	23.915,96	31.782,32	3.608.457,08	48.984,05	0,00	28.701.835,45	19.955.256,32	0,00	8.746.579,13
Recursos Não Vinculados a Impostos	32.414.974,86	23.915,96	31.782,32	3.608.457,08	48.984,05	0,00	28.701.835,45	19.955.256,32	0,00	8.746.579,13
TOTAL DOS RECURSOS VINCULADOS (EXCETO AO)	9.463.856,93	44.056,92	330.991,45	739.329,61	151.848,08	0,00	8.197.630,87	11.769.890,06	0,00	-3.572.259,19
Recursos Vinculados à Educação	1.037.349,97	3.999,98	0,00	0,00	0,00	0,00	1.033.349,99	2.821.874,37	0,00	-1.788.524,38
Transferências do FUNDEB	713.955,90	3.999,98	0,00	0,00	0,00	0,00	709.955,92	2.369.605,01	0,00	-1.659.649,09
Outros Recursos Vinculados à Educação	323.394,07	0,00	0,00	0,00	0,00	0,00	323.394,07	452.269,36	0,00	-128.875,29
Recursos Vinculados à Saúde	2.374.972,67	40.056,94	329.946,45	256.724,41	151.848,08	0,00	1.596.396,79	4.475.556,29	0,00	-2.879.159,50
Transferências Fundo a Fundo de Recursos do SUS	-91.473,43	40.056,94	231.948,55	223.762,56	165.580,00	0,00	-752.821,48	2.937.022,56	0,00	-3.689.844,04
Outros Recursos Vinculados à Saúde	2.466.446,10	0,00	97.997,90	32.961,85	-13.731,92	0,00	2.349.218,27	1.538.533,73	0,00	810.684,54
Outros Recursos Vinculados	6.051.534,29	0,00	1.045,00	482.605,20	0,00	0,00	5.567.884,09	4.472.459,40	0,00	1.095.424,69
TOTAL (IV) = (I + II + III)	41.878.831,79	67.972,88	362.773,77	4.347.786,69	200.832,13	0,00	36.899.466,32	31.725.146,38	0,00	5.174.319,94
REGIME PRÓPRIO DE PREVIDÊNCIA DOS SERVIDORES ¹	0,00	0,00	0,00	0,00	0,00	0,00	0,00	0,00	0,00	0,00

Fonte: PREFEITURA MUNICIPAL DE ANAURILÂNDIA



Diário Oficial

Anaurilândia - Estado de Mato Grosso do Sul

DIOANA - Diário oficial do Município de Anaurilândia - MS

Quarta-feira 18 de Setembro de 2024

Criado pela Lei nº674 de 06 de Janeiro de 2017
Ano:008 Edição: nº1897

MUNICÍPIO DE ANAURILÂNDIA - MS		
RELATÓRIO DE GESTÃO FISCAL		
DEMONSTRATIVO SIMPLIFICADO DO RELATÓRIO DE GESTÃO FISCAL - CONSOLIDADO		
ORÇAMENTOS FISCAL E DA SEGURIDADE SOCIAL		
JANEIRO A AGOSTO DE 2024 - QUADRIMESTRE MAIO/AGOSTO		
LRF, art. 48 - Anexo 06		em Reais
RECEITA CORRENTE LÍQUIDA	VALOR ATÉ O QUADRIMESTRE/SEMESTRE	
Receita Corrente Líquida		67.296.074,38
Receita Corrente Líquida Ajustada para Cálculo dos Limites de Endividamento		67.296.074,38
Receita Corrente Líquida Ajustada para Cálculo dos Limites da Despesa com Pessoal		67.296.074,38
DESPESA COM PESSOAL	VALOR	% SOBRE A RCL AJUSTADA
Despesa Total com Pessoal DTP	30.658.552,77	45,56
LIMITE MÁXIMO (incisos I, II e III, do art. 20 da LRF) - 54,00%	36.339.880,17	54,00
Limite Prudencial (§ único, art. 22 da LRF - 51,30 %	34.522.886,16	51,30
Limite de Alerta (inciso II do § 1º do art. 59 da LRF) 90,00%	32.705.892,15	48,60
DIVIDA CONSOLIDADA	VALOR	% SOBRE A RCL AJUSTADA
DIVIDA CONSOLIDADA LIQUIDA	-22.911.888,48	-34,05
LIMITE DEFINIDO POR RESOLUCAO DO SENADO FEDERAL - %	0,00	0,00
GARANTIAS DE VALORES	VALOR	% SOBRE A RCL AJUSTADA
TOTAL DAS GARANTIAS DE VALORES	0,00	0,00
LIMITE DEFINIDO POR RESOLUCAO DO SENADO FEDERAL - 0,00 %	0,00	0,00
OPERACOES DE CREDITO	VALOR	% SOBRE A RCL AJUSTADA
OPERACOES DE CREDITOS EXTERNAS E INTERNAS	0,00	0,00
LIMITE DEFINIDO PELO SENADO FEDERAL PARA OP. CREDITO EXTERNAS E INTERNAS - 0,00 %	0,00	0,00
OPERACOES DE CREDITOS POR ANTECIPACAO DA RECEITA	0,00	0,00
LIMITE DEFINIDO PELO SENADO FEDERAL PARA OP. CREDITO POR ANTECIPACAO DA RECEITA - 0,00 %	0,00	0,00
RESTOS A PAGAR	RESTOS A PAGAR EMPENHADOS E NÃO LIQUIDADOS DO EXERCÍCIO	DISPONIBILIDADE DE CAIXA LÍQUIDA (APÓS A INSCRIÇÃO EM RESTOS A PAGAR NÃO PROCESSADOS DO EXERCÍCIO)
Valor Total	0,00	0,00

Fonte: PREFEITURA MUNICIPAL DE ANAURILÂNDIA




Diário Oficial

Anaurilândia - Estado de Mato Grosso do Sul

DIOANA - Diário oficial do Município de Anaurilândia - MS

Quarta-feira 18 de Setembro de 2024

Criado pela Lei nº674 de 06 de Janeiro de 2017
Ano:008 Edição: nº1897

 <p>MUNICÍPIO DE ANAURILÂNDIA - MS RELATÓRIO RESUMIDO DA EXECUÇÃO ORÇAMENTÁRIA BALANÇO ORÇAMENTÁRIO - DESPESAS - CONSOLIDADO ORÇAMENTOS FISCAL E DA SEGURIDADE SOCIAL JANEIRO A AGOSTO DE 2024 - BIMESTRE JULHO/AGOSTO</p>										
------------------------------------------------------------------------------------------------------------------------------------------------------------------------------------------------------------------------------------------------------------------------------------------------------------------------------------	--	--	--	--	--	--	--	--	--	--

RREO - ANEXO 01 (LRF, Art. 52, inciso I, alíneas "a" e "b" do inciso II e § 1º)

Em reais

DESPESAS	Dotação Inicial (d)	Dotação Atualizada (e)	Despesas Empenhadas			Despesas Liquidadas			Despesas Pagas Até o Bimestre (j)	Inscritas em Restos a Pagar Não Processadas (k)
			No Bimestre	Até o Bimestre (f)	Saldo (g) = (e - f)	No Bimestre	Até o Bimestre (h)	Saldo (i) = (e - h)		
DESPESAS (EXCETO INTRA-ORÇAMENTÁRIAS) (VIII)	71.843.239,19	94.939.269,86	11.158.447,36	73.487.699,96	21.451.569,90	14.835.498,95	40.959.942,61	53.979.327,25	40.588.915,80	1.860.079,44
DESPESAS CORRENTES	66.679.739,19	78.379.396,01	8.218.497,65	65.044.226,55	13.335.169,46	13.854.914,65	38.662.770,59	39.716.625,42	38.291.908,68	1.860.079,44
Pessoal e Encargos Sociais	30.472.500,00	34.754.466,92	4.443.238,69	33.859.132,81	895.334,11	8.632.064,54	23.529.263,55	11.225.203,37	23.425.760,48	
Juros e Encargos da Dívida										
Outras Despesas Correntes	36.207.239,19	43.624.929,09	3.775.258,96	31.185.093,74	12.439.835,35	5.222.850,11	15.133.507,04	28.491.422,05	14.866.148,20	1.860.079,44
DESPESAS DE CAPITAL	4.063.500,00	15.459.873,85	2.939.949,71	8.443.473,41	7.016.400,44	980.584,30	2.297.172,02	13.162.701,83	2.297.007,12	
Investimentos	1.653.500,00	13.049.873,85	2.939.949,71	7.763.473,41	5.286.400,44	849.308,55	1.954.412,17	11.095.461,68	1.954.247,27	
Inversões Financeiras										
Amortização da Dívida	2.410.000,00	2.410.000,00		680.000,00	1.730.000,00	131.275,75	342.759,85	2.067.240,15	342.759,85	
RESERVA DE CONTINGÊNCIA	1.100.000,00	1.100.000,00			1.100.000,00			1.100.000,00		
DESPESAS (INTRA-ORÇAMENTÁRIAS) (IX)										
SUBTOTAL DAS DESPESAS (X) = (VIII + IX)	71.843.239,19	94.939.269,86	11.158.447,36	73.487.699,96	21.451.569,90	14.835.498,95	40.959.942,61	53.979.327,25	40.588.915,80	1.860.079,44
AMORTIZAÇÃO DA DÍVIDA/REFINANCIAMENTO (XI)										
Amortização da Dívida Interna										
Dívida Mobiliária										
Dívida Contratual										
Amortização da Dívida Externa										
Dívida Mobiliária										
Dívida Contratual										
TOTAL DAS DESPESAS (XII) = (X + XI)	71.843.239,19	94.939.269,86	11.158.447,36	73.487.699,96	21.451.569,90	14.835.498,95	40.959.942,61	53.979.327,25	40.588.915,80	1.860.079,44
SUPERÁVIT (XIII)							5.831.902,80		6.202.929,61	
TOTAL COM SUPERÁVIT (XIV) = (XII + XIII)	71.843.239,19	94.939.269,86	11.158.447,36	73.487.699,96	21.451.569,90	14.835.498,95	46.791.845,41	48.147.424,45	46.791.845,41	1.860.079,44
RESERVA DO RPPS										

Fonte: Sistemas Agilii Software Brasil. Unidade Responsável: Agilii Softwares para Area Publica. Emissão: 17/09/2024 às 12:14:30.

NOTA:



Diário Oficial

Anaurilândia - Estado de Mato Grosso do Sul

DIOANA - Diário oficial do Município de Anaurilândia - MS

Quarta-feira 18 de Setembro de 2024

Criado pela Lei nº674 de 06 de Janeiro de 2017
Ano:008 Edição: nº1897

MUNICÍPIO DE ANAURILÂNDIA - MS
RELATÓRIO RESUMIDO DA EXECUÇÃO ORÇAMENTÁRIA
BALANÇO ORÇAMENTÁRIO - RECEITAS - CONSOLIDADO
ORÇAMENTOS FISCAL E DA SEGURIDADE SOCIAL
JANEIRO A AGOSTO DE 2024 - BIMESTRE JULHO/AGOSTO

RECEITAS	Previsão Inicial	Previsão Atualizada (a)	Receitas Realizadas				Saldo a Realizar (a - c)
			No Bimestre (b)	% (b / a)	Até o Bimestre (c)	% (c / a)	
RECEITAS (EXCETO INTRA-ORÇAMENTÁRIAS) (I)	71.843.239,19	71.843.239,19	12.454.641,57	17,34	46.791.845,41	65,13	25.051.393,78
RECEITAS CORRENTES	71.827.739,19	71.827.739,19	12.454.641,57	17,34	46.561.845,41	64,82	25.265.893,78
IMPOSTOS, TAXAS E CONTRIBUIÇÕES DE MELHORIA	7.477.092,58	7.477.092,58	1.748.824,25	23,39	5.399.393,09	72,21	2.077.699,49
Impostos	6.877.092,58	6.877.092,58	1.706.213,99	24,81	5.087.158,40	73,97	1.789.934,18
Taxas	600.000,00	600.000,00	42.610,26	7,10	312.234,69	52,04	287.765,31
Contribuição de Melhoria							
CONTRIBUIÇÕES	60.000,00	60.000,00	48.732,33	81,22	166.641,10	277,74	-106.641,10
Contribuições Sociais							
Contribuições Econômicas							
Contribuições para Entidades Privadas de Serviço Social							
Contribuição para o Custeio do Serviço de Iluminação Pública	60.000,00	60.000,00	48.732,33	81,22	166.641,10	277,74	-106.641,10
RECEITA PATRIMONIAL	9.950.162,88	9.950.162,88	613.838,15	6,17	2.717.090,85	27,31	7.233.072,03
Exploração do Patrimônio Imobiliário do Estado	11.000,00	11.000,00			700,00	6,38	10.300,00
Valores Mobiliários	9.939.162,88	9.939.162,88	613.838,15	6,18	2.716.390,85	27,33	7.222.772,03
Delegação de Serviços Públicos Mediante Concessão, Permissão de Uso e Arrendamento							
Exploração de Recursos Naturais							
Exploração do Patrimônio Intangível							
Cessão de Direitos							
Demais Receitas Patrimoniais							
RECEITA AGROPECUÁRIA							
RECEITA INDUSTRIAL							
RECEITA DE SERVIÇOS							
Serviços Administrativos e Comerciais Gerais							
Serviços e Atividades Referentes à Navegação e ao Transporte							
Serviços e Atividades Referentes à Saúde							
Serviços e Atividades Financeiras							
Outros Serviços							
TRANSFERÊNCIAS CORRENTES	53.240.761,81	53.240.761,81	9.791.622,29	18,39	37.977.978,85	71,33	15.262.782,96
Transferências da União e de suas Entidades	26.395.089,89	26.395.089,89	4.414.758,69	16,73	16.891.935,54	64,00	9.503.154,35
Transferências dos Estados e do Distrito Federal e de seus Municípios	20.181.671,92	20.181.671,92	4.169.364,20	20,66	15.993.242,64	79,25	4.188.429,28
Transferências dos Municípios e de suas Entidades							
Transferências de Instituições Privadas							
Transferências de Outras Instituições Públicas	6.664.000,00	6.664.000,00	1.207.499,40	18,12	5.092.800,67	76,42	1.571.199,33
Transferências do Exterior							
Demais Transferências Correntes							
OUTRAS RECEITAS CORRENTES	1.099.721,92	1.099.721,92	251.624,55	22,88	300.741,52	27,35	798.980,40
Multas Administrativas, Contratuais e Judiciais			122.513,47		156.593,47		-156.593,47
Indenizações, Restituições e Ressarcimentos	1.099.721,92	1.099.721,92	129.111,08	11,74	144.148,05	13,11	955.573,87
Bens, Direitos e Valores Incorporados ao Patrimônio Público							
Multas e Juros de Mora das Receitas de Capital							
Demais Receitas Correntes							
RECEITAS DE CAPITAL	15.500,00	15.500,00			230.000,00	1.483,87	-214.500,00
OPERAÇÕES DE CRÉDITO	1.000,00	1.000,00					1.000,00
Operações de Crédito - Mercado Interno	1.000,00	1.000,00					1.000,00
Operações de Crédito - Mercado Externo							
ALIENAÇÃO DE BENS	1.000,00	1.000,00					1.000,00
Alienação de Bens Móveis	1.000,00	1.000,00					1.000,00
Alienação de Bens Imóveis							
Alienação de Bens Intangíveis							
AMORTIZAÇÕES DE EMPRÉSTIMOS							
TRANSFERÊNCIAS DE CAPITAL	13.500,00	13.500,00			230.000,00	1.703,70	-216.500,00
Transferências da União e de suas Entidades	9.500,00	9.500,00					9.500,00
Transferências dos Estados e do Distrito Federal e de seus Municípios							
Transferências dos Municípios e de suas Entidades	4.000,00	4.000,00			230.000,00	5.750,00	-226.000,00
Transferências de Instituições Privadas							
Transferências de Outras Instituições Públicas							
Transferências do Exterior							
Demais Transferências de Capital							
OUTRAS RECEITAS DE CAPITAL							
Integralização do Capital Social							
Remuneração das Disponibilidades do Tesouro							
Resgate de Títulos do Tesouro							
Demais Receitas de Capital							
RECEITAS (INTRA-ORÇAMENTÁRIAS) (II)							
SUBTOTAL DAS RECEITAS (III) = (I + II)	71.843.239,19	71.843.239,19	12.454.641,57	17,34	46.791.845,41	65,13	25.051.393,78
OPERAÇÕES DE CRÉDITO / REFINANCIAMENTO (IV)							
Operações de Crédito - Mercado Interno							
Mobiliária							
Contratual							
Operações de Crédito - Mercado Externo							
Mobiliária							
Contratual							
TOTAL DAS RECEITAS (V) = (III + IV)	71.843.239,19	71.843.239,19	12.454.641,57	17,34	46.791.845,41	65,13	25.051.393,78
DÉFICIT (VI)							
TOTAL COM DÉFICIT (VII) = (V + VI)	71.843.239,19	71.843.239,19	12.454.641,57	17,34	46.791.845,41	65,13	25.051.393,78




Diário Oficial

Anaurilândia - Estado de Mato Grosso do Sul

DIOANA - Diário oficial do Município de Anaurilândia - MS

Quarta-feira 18 de Setembro de 2024

Criado pela Lei nº674 de 06 de Janeiro de 2017
Ano:008 Edição: nº1897

	MUNICÍPIO DE ANAURILANDIA - MS RELATÓRIO RESUMIDO DA EXECUÇÃO ORÇAMENTÁRIA BALANÇO ORÇAMENTÁRIO - RECEITAS - CONSOLIDADO ORÇAMENTOS FISCAL E DA SEGURIDADE SOCIAL JANEIRO A AGOSTO DE 2024 - BIMESTRE JULHO/AGOSTO
-----------------------------------------------------------------------------------	----------------------------------------------------------------------------------------------------------------------------------------------------------------------------------------------------------------------------------------------

RREO - ANEXO 01 (LRF, Art. 52, inciso I, alíneas "a" e "b" do inciso II e § 1º)		Em reais					
SALDOS DE EXERCÍCIOS ANTERIORES		19.800.756,35			19.800.756,35		
Recursos Arrecadados em Exercícios Anteriores - RPPS							
Superávit Financeiro Utilizado para Créditos Adicionais		19.800.756,35			19.800.756,35		

Fonte: Sistemas Agili Software Brasil. Unidade Responsável: Agili Softwares para Area Publica. Emissão: 17/09/2024 às 12:14:30
1 O déficit será apurado pela diferença entre a receita realizada e a despesa liquidada nos cinco primeiros bimestres e a despesa empenhada no último bimestre.
NOTA:



Diário Oficial

Anaurilândia - Estado de Mato Grosso do Sul

DIOANA - Diário oficial do Município de Anaurilândia - MS

Quarta-feira 18 de Setembro de 2024

Criado pela Lei nº674 de 06 de Janeiro de 2017
Ano:008 Edição: nº1897

	MUNICÍPIO DE ANAURILÂNDIA - MS
	RELATÓRIO RESUMIDO DA EXECUÇÃO ORÇAMENTÁRIA
	DEMONSTRATIVO DA EXECUÇÃO DAS DESPESAS POR FUNÇÃO / SUBFUNÇÃO - CONSOLIDADO
	ORÇAMENTOS FISCAL E DA SEGURIDADE SOCIAL JANEIRO A AGOSTO DE 2024 - BIMESTRE JULHO/AGOSTO

RREO – Anexo 02 (LRF, Art. 52, inciso II, alínea "c")

em Reais

FUNÇÃO / SUBFUNÇÃO	Dotação Inicial	Dotação Atualizada (a)	Despesas Empenhadas			SALDO (c) = (a-b)	Despesas Liquidadas			SALDO (e) = (a-d)	INSC. RESTOS A PAGAR NÃO PROC. (f)
			No Bimestre	Até o Bimestre (b)	% (b/total b)		No Bimestre	Até o Bimestre (d)	% (d/total d)		
DESPESAS (Exceto Intra-Orçamentárias) (I)	71.843.239,19	94.939.269,86	11.158.447,36	73.487.699,96	100,00	21.451.569,90	14.835.498,95	40.959.942,61	100,00	53.979.327,25	0,00
LEGISLATIVA	3.181.039,19	3.331.039,19	239.862,70	2.785.048,22	3,79	545.990,97	533.678,54	1.982.437,25	4,84	1.348.601,94	0,00
Ação Legislativa	3.181.039,19	3.331.039,19	239.862,70	2.785.048,22	3,79	545.990,97	533.678,54	1.982.437,25	4,84	1.348.601,94	0,00
JUDICIÁRIA	0,00	0,00	0,00	0,00	0,00	0,00	0,00	0,00	0,00	0,00	0,00
ESSENCIAL A JUSTIÇA	0,00	0,00	0,00	0,00	0,00	0,00	0,00	0,00	0,00	0,00	0,00
ADMINISTRAÇÃO	24.242.000,00	38.312.092,51	3.982.420,72	30.602.548,23	41,64	7.709.544,28	7.307.905,03	16.811.660,04	41,04	21.500.432,47	0,00
Administração Geral	447.000,00	14.040.002,85	3.808.582,44	10.939.648,53	14,89	3.100.354,32	4.655.872,33	6.045.673,42	14,76	7.994.329,43	0,00
Administração Financeira	11.115.000,00	10.511.260,81	127.056,68	6.562.188,72	8,93	3.949.072,09	977.379,12	3.344.274,05	8,16	7.166.986,76	0,00
Normatização e Fiscalização	980.000,00	1.110.828,85	46.781,60	777.289,06	1,06	333.539,79	28.321,80	655.718,14	1,60	455.110,71	0,00
Formação de Recursos Humanos	11.700.000,00	12.650.000,00	0,00	12.323.421,92	16,77	326.578,08	1.646.331,78	6.765.994,43	16,52	5.884.005,57	0,00
DEFESA NACIONAL	0,00	0,00	0,00	0,00	0,00	0,00	0,00	0,00	0,00	0,00	0,00
SEGURANÇA PÚBLICA	0,00	0,00	0,00	0,00	0,00	0,00	0,00	0,00	0,00	0,00	0,00
RELAÇÕES EXTERIORES	0,00	0,00	0,00	0,00	0,00	0,00	0,00	0,00	0,00	0,00	0,00
ASSISTÊNCIA SOCIAL	1.215.000,00	1.689.920,29	201.479,89	751.687,26	1,02	938.233,03	234.219,26	607.843,23	1,48	1.082.077,06	0,00
Assistência ao Idoso	292.000,00	405.769,18	41.803,12	133.542,29	0,18	272.226,89	37.263,12	128.548,28	0,31	277.220,90	0,00
Assistência à Criança e ao Adolescente	40.000,00	92.579,21	52.579,21	52.579,21	0,07	40.000,00	52.579,21	52.579,21	0,13	40.000,00	0,00
Assistência Comunitária	883.000,00	1.191.571,90	107.097,56	565.565,76	0,77	626.006,14	144.376,93	426.715,74	1,04	764.856,16	0,00
PREVIDÊNCIA SOCIAL	0,00	0,00	0,00	0,00	0,00	0,00	0,00	0,00	0,00	0,00	0,00
SAÚDE	12.434.500,00	14.272.130,35	2.061.235,18	13.784.631,07	18,76	487.499,28	2.848.503,77	9.309.074,78	22,73	4.963.055,57	0,00
Atenção Básica	11.335.500,00	13.693.439,09	2.026.429,52	13.206.315,05	17,97	487.124,04	2.762.303,87	9.030.706,98	22,05	4.662.732,11	0,00
Assistência Hospitalar e Ambulatorial	322.000,00	38.000,30	34.505,66	37.792,16	0,05	208,14	0,00	3.286,50	0,01	34.713,80	0,00
Vigilância Sanitária	777.000,00	540.690,96	300,00	540.523,86	0,74	167,10	86.199,90	275.081,30	0,67	265.609,66	0,00
TRABALHO	0,00	0,00	0,00	0,00	0,00	0,00	0,00	0,00	0,00	0,00	0,00
EDUCAÇÃO	18.485.700,00	18.406.729,09	725.964,41	16.395.076,94	22,31	2.011.652,15	2.689.768,81	9.385.191,91	22,91	9.021.537,18	0,00
Ensino Fundamental	12.159.800,00	11.754.279,09	578.930,63	10.322.468,47	14,05	1.431.810,62	1.733.916,28	5.882.327,25	14,36	5.871.951,84	0,00
Ensino Superior	300.000,00	450.000,00	0,00	450.000,00	0,61	0,00	57.010,40	175.533,20	0,43	274.468,80	0,00
Educação Infantil	5.679.000,00	5.901.550,00	147.033,78	5.376.280,86	7,32	525.269,14	857.802,53	3.183.692,86	7,77	2.717.857,14	0,00
Educação Especial	346.900,00	300.900,00	0,00	246.327,61	0,34	54.572,39	41.039,60	143.638,60	0,35	157.261,40	0,00
CULTURA	179.000,00	229.000,00	80.000,00	207.000,00	0,28	22.000,00	31.055,00	123.095,00	0,30	105.905,00	0,00
Difusão Cultural	179.000,00	229.000,00	80.000,00	207.000,00	0,28	22.000,00	31.055,00	123.095,00	0,30	105.905,00	0,00
DIREITOS DA CIDADANIA	0,00	0,00	0,00	0,00	0,00	0,00	0,00	0,00	0,00	0,00	0,00
URBANISMO	8.870.000,00	13.648.750,06	2.990.732,96	7.385.697,80	10,05	6.263.052,26	862.912,99	1.949.881,63	4,76	11.698.868,43	0,00
Infra-Estrutura Urbana	8.870.000,00	13.648.750,06	2.990.732,96	7.385.697,80	10,05	6.263.052,26	862.912,99	1.949.881,63	4,76	11.698.868,43	0,00
HABITAÇÃO	2.000,00	2.000,00	0,00	0,00	0,00	2.000,00	0,00	0,00	0,00	2.000,00	0,00
Habitação Urbana	2.000,00	2.000,00	0,00	0,00	0,00	2.000,00	0,00	0,00	0,00	2.000,00	0,00
SANEAMENTO	0,00	0,00	0,00	0,00	0,00	0,00	0,00	0,00	0,00	0,00	0,00
GESTÃO AMBIENTAL	1.280.000,00	2.992.537,87	783.758,04	1.289.276,99	1,75	1.703.260,88	238.045,06	539.067,22	1,32	2.453.470,65	0,00
Preservação e Conservação Ambiental	1.280.000,00	2.992.537,87	783.758,04	1.289.276,99	1,75	1.703.260,88	238.045,06	539.067,22	1,32	2.453.470,65	0,00
CIÊNCIA E TECNOLOGIA	0,00	0,00	0,00	0,00	0,00	0,00	0,00	0,00	0,00	0,00	0,00
AGRICULTURA	0,00	0,00	0,00	0,00	0,00	0,00	0,00	0,00	0,00	0,00	0,00
ORGANIZAÇÃO AGRÁRIA	0,00	0,00	0,00	0,00	0,00	0,00	0,00	0,00	0,00	0,00	0,00
INDÚSTRIA	0,00	0,00	0,00	0,00	0,00	0,00	0,00	0,00	0,00	0,00	0,00



Diário Oficial

Anaurilândia - Estado de Mato Grosso do Sul

DIOANA - Diário oficial do Município de Anaurilândia - MS

Quarta-feira 18 de Setembro de 2024

Criado pela Lei nº674 de 06 de Janeiro de 2017
Ano:008 Edição: nº1897

	<p>MUNICÍPIO DE ANAURILÂNDIA - MS</p> <p>RELATÓRIO RESUMIDO DA EXECUÇÃO ORÇAMENTÁRIA</p> <p>DEMONSTRATIVO DA EXECUÇÃO DAS DESPESAS POR FUNÇÃO / SUBFUNÇÃO - CONSOLIDADO</p> <p>ORÇAMENTOS FISCAL E DA SEGURIDADE SOCIAL</p> <p>JANEIRO A AGOSTO DE 2024 - BIMESTRE JULHO/AGOSTO</p>
--	-------------------------------------------------------------------------------------------------------------------------------------------------------------------------------------------------------------------------------------------------------------------------------------

RREO – Anexo 02 (LRF, Art. 52, inciso II, alínea "c")

em Reais

FUNÇÃO / SUBFUNÇÃO	Dotação Inicial	Dotação Atualizada (a)	Despesas Empenhadas			SALDO (c) = (a-b)	Despesas Liquidadas			SALDO (e) = (a-d)	INSC. RESTOS A PAGAR NÃO PROC. (f)
			No Bimestre	Até o Bimestre (b)	% (b/total b)		No Bimestre	Até o Bimestre (d)	% (d/total d)		
COMÉRCIO E SERVIÇOS	211.000,00	283.666,67	8.574,00	29.332,50	0,04	254.334,17	7.174,00	27.819,00	0,07	255.847,67	0,00
Demais Subfunções	211.000,00	283.666,67	8.574,00	29.332,50	0,04	254.334,17	7.174,00	27.819,00	0,07	255.847,67	0,00
COMUNICAÇÕES	0,00	0,00	0,00	0,00	0,00	0,00	0,00	0,00	0,00	0,00	0,00
ENERGIA	0,00	0,00	0,00	0,00	0,00	0,00	0,00	0,00	0,00	0,00	0,00
TRANSPORTES	0,00	0,00	0,00	0,00	0,00	0,00	0,00	0,00	0,00	0,00	0,00
DESPORTO E LAZER	643.000,00	671.403,83	84.419,46	257.400,95	0,35	414.002,88	82.236,49	223.872,55	0,55	447.531,28	0,00
Lazer	643.000,00	671.403,83	84.419,46	257.400,95	0,35	414.002,88	82.236,49	223.872,55	0,55	447.531,28	0,00
ENCARGOS ESPECIAIS	0,00	0,00	0,00	0,00	0,00	0,00	0,00	0,00	0,00	0,00	0,00
RESERVA DE CONTINGÊNCIA	1.100.000,00	1.100.000,00	0,00	0,00	0,00	1.100.000,00	0,00	0,00	0,00	1.100.000,00	0,00
DESPESAS INTRA-ORÇAMENTÁRIAS (II)	0,00	0,00	0,00	0,00	0,00	0,00	0,00	0,00	0,00	0,00	0,00
TOTAL (III) = (I + II)	71.843.239,19	94.939.269,86	11.158.447,36	73.487.699,96	100,00	21.451.569,90	14.835.498,95	40.959.942,61	100,00	53.979.327,25	0,00

DESPESAS INTRA-ORÇAMENTÁRIAS	Dotação Inicial	Dotação Atualizada (a)	Despesa Empenhada			SALDO (c) = (a-b)	Despesas Liquidadas			SALDO (e) = (a-d)	INSC. RESTOS A PAGAR NÃO PROC. (f)
			No Bimestre	Até o Bimestre (b)	% (b/III b)		No Bimestre	Até o Bimestre (d)	% (d/III d)		
DESPESAS INTRA-ORÇAMENTÁRIAS	0,00	0,00	0,00	0,00	0,00	0,00	0,00	0,00	0,00	0,00	0,00
LEGISLATIVA	0,00	0,00	0,00	0,00	0,00	0,00	0,00	0,00	0,00	0,00	0,00
JUDICIÁRIA	0,00	0,00	0,00	0,00	0,00	0,00	0,00	0,00	0,00	0,00	0,00
ESSENCIAL A JUSTIÇA	0,00	0,00	0,00	0,00	0,00	0,00	0,00	0,00	0,00	0,00	0,00
ADMINISTRAÇÃO	0,00	0,00	0,00	0,00	0,00	0,00	0,00	0,00	0,00	0,00	0,00
DEFESA NACIONAL	0,00	0,00	0,00	0,00	0,00	0,00	0,00	0,00	0,00	0,00	0,00
SEGURANÇA PÚBLICA	0,00	0,00	0,00	0,00	0,00	0,00	0,00	0,00	0,00	0,00	0,00
RELAÇÕES EXTERIORES	0,00	0,00	0,00	0,00	0,00	0,00	0,00	0,00	0,00	0,00	0,00
ASSISTÊNCIA SOCIAL	0,00	0,00	0,00	0,00	0,00	0,00	0,00	0,00	0,00	0,00	0,00
PREVIDÊNCIA SOCIAL	0,00	0,00	0,00	0,00	0,00	0,00	0,00	0,00	0,00	0,00	0,00
SAÚDE	0,00	0,00	0,00	0,00	0,00	0,00	0,00	0,00	0,00	0,00	0,00
TRABALHO	0,00	0,00	0,00	0,00	0,00	0,00	0,00	0,00	0,00	0,00	0,00
EDUCAÇÃO	0,00	0,00	0,00	0,00	0,00	0,00	0,00	0,00	0,00	0,00	0,00
CULTURA	0,00	0,00	0,00	0,00	0,00	0,00	0,00	0,00	0,00	0,00	0,00
DIREITOS DA CIDADANIA	0,00	0,00	0,00	0,00	0,00	0,00	0,00	0,00	0,00	0,00	0,00
URBANISMO	0,00	0,00	0,00	0,00	0,00	0,00	0,00	0,00	0,00	0,00	0,00
HABITAÇÃO	0,00	0,00	0,00	0,00	0,00	0,00	0,00	0,00	0,00	0,00	0,00
SANEAMENTO	0,00	0,00	0,00	0,00	0,00	0,00	0,00	0,00	0,00	0,00	0,00
GESTÃO AMBIENTAL	0,00	0,00	0,00	0,00	0,00	0,00	0,00	0,00	0,00	0,00	0,00
CIÊNCIA E TECNOLOGIA	0,00	0,00	0,00	0,00	0,00	0,00	0,00	0,00	0,00	0,00	0,00
AGRICULTURA	0,00	0,00	0,00	0,00	0,00	0,00	0,00	0,00	0,00	0,00	0,00
ORGANIZAÇÃO AGRÁRIA	0,00	0,00	0,00	0,00	0,00	0,00	0,00	0,00	0,00	0,00	0,00
INDÚSTRIA	0,00	0,00	0,00	0,00	0,00	0,00	0,00	0,00	0,00	0,00	0,00
COMÉRCIO E SERVIÇOS	0,00	0,00	0,00	0,00	0,00	0,00	0,00	0,00	0,00	0,00	0,00
COMUNICAÇÕES	0,00	0,00	0,00	0,00	0,00	0,00	0,00	0,00	0,00	0,00	0,00
ENERGIA	0,00	0,00	0,00	0,00	0,00	0,00	0,00	0,00	0,00	0,00	0,00
TRANSPORTES	0,00	0,00	0,00	0,00	0,00	0,00	0,00	0,00	0,00	0,00	0,00




Diário Oficial

Anaurilândia - Estado de Mato Grosso do Sul

DIOANA - Diário oficial do Município de Anaurilândia - MS

Quarta-feira 18 de Setembro de 2024

Criado pela Lei nº674 de 06 de Janeiro de 2017
Ano:008 Edição: nº1897

	MUNICÍPIO DE ANAURILÂNDIA - MS RELATÓRIO RESUMIDO DA EXECUÇÃO ORÇAMENTÁRIA DEMONSTRATIVO DA EXECUÇÃO DAS DESPESAS POR FUNÇÃO / SUBFUNÇÃO - CONSOLIDADO ORÇAMENTOS FISCAL E DA SEGURIDADE SOCIAL JANEIRO A AGOSTO DE 2024 - BIMESTRE JULHO/AGOSTO
-----------------------------------------------------------------------------------	--------------------------------------------------------------------------------------------------------------------------------------------------------------------------------------------------------------------------------------------------------------

RREO – Anexo 02 (LRF, Art. 52, inciso II, alínea "c")

em Reais

DESPESAS INTRA-ORÇAMENTÁRIAS	Dotação Inicial	Dotação Atualizada (a)	Despesa Empenhada			SALDO (c) = (a-b)	Despesas Liquidadas			SALDO (e) = (a-d)	INSC. RESTOS A PAGAR NÃO PROC. (f)
			No Bimestre	Até o Bimestre (b)	% (b/III b)		No Bimestre	Até o Bimestre (d)	% (d/III d)		
DESPORTO E LAZER	0,00	0,00	0,00	0,00	0,00	0,00	0,00	0,00	0,00	0,00	0,00
ENCARGOS ESPECIAIS	0,00	0,00	0,00	0,00	0,00	0,00	0,00	0,00	0,00	0,00	0,00
RESERVA DE CONTINGÊNCIA	0,00	0,00	0,00	0,00	0,00	0,00	0,00	0,00	0,00	0,00	0,00
TOTAL DESPESAS INTRA-ORÇAMENTÁRIAS	0,00	0,00	0,00	0,00	0,00	0,00	0,00	0,00	0,00	0,00	0,00



Diário Oficial

Anaurilândia - Estado de Mato Grosso do Sul

DIOANA - Diário oficial do Município de Anaurilândia - MS

Criado pela Lei nº674 de 06 de Janeiro de 2017
Ano:008 Edição: nº1897

Quarta-feira 18 de Setembro de 2024

	MUNICÍPIO DE ANAURILÂNDIA - MS RELATÓRIO RESUMIDO DA EXECUÇÃO ORÇAMENTÁRIA DEMONSTRATIVO DA RECEITA CORRENTE LIQUIDA - CONSOLIDADO ORÇAMENTOS FISCAL E DA SEGURIDADE SOCIAL SETEMBRO/2023 A AGOSTO/2024
--	---------------------------------------------------------------------------------------------------------------------------------------------------------------------------------------------------------------------

RREO - ANEXO 03 (LRF, Art. 53, inciso I)

Em reais

ESPECIFICAÇÃO	EVOLUÇÃO DA RECEITA REALIZADA NOS ÚLTIMOS 12 MESES												TOTAL (ÚLTIMOS 12 MESES)	PREVISÃO ATUALIZADA 2024
	SET/23	OUT/23	NOV/23	DEZ/23	JAN/24	FEV/24	MAR/24	ABR/24	MAI/24	JUN/24	JUL/24	AGO/24		
RECEITAS CORRENTES (I)	5.091.714,59	6.335.689,02	5.367.959,81	6.783.907,78	6.539.803,53	6.933.239,01	5.733.176,27	6.483.288,41	6.415.399,74	6.299.080,24	6.983.406,99	6.756.993,72	75.723.659,11	79.664.063,43
Impostos, Taxas e Contribuições de Melhoria	611.665,09	424.103,54	792.463,05	844.100,59	511.313,39	824.107,41	360.910,16	717.718,75	655.828,45	580.690,68	698.834,48	1.049.989,77	8.071.725,36	7.477.092,58
IPJU	40.304,48	32.319,05	40.607,47	36.684,23	21.841,20	18.922,01	14.327,26	13.494,93	11.568,40	24.280,19	8.932,11	275.306,73	613.588,06	634.601,81
ISS	289.514,17	187.415,19	286.198,61	311.953,38	314.052,29	198.207,75	213.626,73	240.177,85	305.485,22	366.384,60	330.640,46	316.147,29	3.359.803,54	1.481.977,95
ITBI	81.047,53	16.656,27	254.366,57	122.989,25	12.524,00	489.200,00	6.776,87	73.082,10	36.014,29	27.832,50	118.325,96	63.040,00	1.301.855,34	1.975.099,18
IRRF	167.593,19	175.878,62	182.601,26	359.705,02	103.108,82	90.572,00	108.443,13	372.752,02	188.453,10	129.817,15	145.220,36	373.601,08	2.397.745,75	2.785.413,84
Outros Impostos, Taxas e Contrib. de Melhoria	33.205,72	11.834,41	28.689,14	12.768,71	59.787,08	27.205,85	17.736,17	18.211,85	114.307,44	32.376,24	20.715,59	21.894,67	386.732,67	600.000,00
Contribuições	20.297,60		8.503,12	21.507,75	23.543,58	17.942,84	21.987,02	24.665,57	25.988,38	3.781,58	24.071,39	24.665,94	216.949,57	60.000,00
Reculta Patrimonial	439.142,95	434.163,29	382.869,24	382.927,30	402.741,48	337.539,76	349.977,56	387.013,22	335.505,92	310.474,76	317.532,44	296.305,71	4.356.193,83	9.950.162,88
Rendimentos de Aplicação Financeira	439.142,95	434.163,29	382.869,24	382.377,30	402.741,48	337.539,76	349.977,56	386.313,22	335.505,92	310.474,76	317.532,44	296.305,71	4.354.943,63	9.939.162,88
Outras Receitas Patrimoniais				550,00				700,00					1.250,00	11.000,00
Reculta Agropecuária														
Reculta Industrial														
Reculta Serviços														
Transferências Correntes	4.019.608,95	5.466.422,19	4.183.124,40	5.534.372,14	5.601.205,08	5.751.649,20	4.983.264,56	5.371.890,87	5.394.536,99	5.380.593,22	5.692.884,13	5.384.497,30	62.764.049,03	61.077.086,05
Cota Parte do FPM	1.067.005,10	990.994,39	1.285.779,98	2.041.908,85	1.412.641,98	1.920.841,31	1.197.539,21	1.256.043,51	1.461.246,51	1.569.135,10	1.700.291,45	1.330.091,86	17.233.519,25	18.939.112,36
Cota Parte do ICMS	1.445.787,77	1.612.981,50	1.599.509,76	1.794.886,27	1.978.277,92	1.793.302,59	1.796.991,12	1.605.921,27	2.090.959,99	1.732.558,89	2.007.699,37	1.907.958,60	21.366.834,51	16.770.365,60
Cota Parte do IPVA	36.405,45	40.671,02	12.848,81	11.248,85	39.911,59	591.316,77	104.236,59	70.615,24	98.616,90	102.349,53	47.959,11	34.183,24	1.190.360,10	2.110.000,00
Cota Parte do ITR	222.926,19	1.979.105,12	440.952,54	425.116,51	420.647,16	120.851,11	21.140,87	27.983,36	59.678,16	11.112,54	56.394,81	27.598,48	3.815.506,85	1.250.000,00
Transferência LC 611/1989	8.680,63	9.697,41	7.945,82	8.650,54	11.537,38	11.999,50	26.288,50	12.831,72	16.123,94	16.123,94	33.540,13	147.295,57	110.808,09	
Transferências FUNDEB														
Outras Transferências Correntes	1.239.803,81	832.972,75	836.087,49	1.252.561,12	1.018.861,22	562.902,74	1.280.212,04	1.828.276,10	1.041.648,39	1.303.237,90	1.280.624,11	1.443.541,41	13.919.729,08	15.232.800,00
Outras Receitas Correntes	1.000,00	11.000,00	1.000,00	1.000,00	1.000,00	2.000,00	17.036,97	2.000,00	3.540,00	23.540,00	250.084,55	1.540,00	314.741,52	1.099.721,92
DEDUÇÕES (II)	523.284,30	924.750,34	667.818,17	729.189,42	770.295,63	885.262,27	623.981,47	592.112,60	732.387,12	692.744,27	625.792,87	659.966,27	8.427.584,73	7.836.324,24
Contrib. Servidor para o Plano de Previdência Comp. Financeira entre Regimes de Previdência														
Rendimentos Aplic. Recursos Previdenciários														
Dedução de Receita para Formação do FUNDEB	523.284,30	924.750,34	667.818,17	729.189,42	770.295,63	885.262,27	623.981,47	592.112,60	732.387,12	692.744,27	625.792,87	659.966,27	8.427.584,73	7.836.324,24
RECEITA CORRENTE LÍQUIDA (III) = (I - II)	4.568.430,29	5.410.938,68	4.700.141,64	6.054.718,36	5.769.507,90	6.047.976,74	5.109.194,80	5.891.175,81	5.683.012,62	5.606.335,97	6.357.614,12	6.097.027,45	67.296.074,38	71.827.739,19
(-) Transferências obrigatórias da União relativas às emendas individuais (art. 166-A, § 1º, da CF) (I)														
RECEITA CORRENTE LÍQUIDA AJUSTADA PARA CÁLCULO DOS LIMITES DE ENDIVIDAMENTO (V) = (III - IV)	4.568.430,29	5.410.938,68	4.700.141,64	6.054.718,36	5.769.507,90	6.047.976,74	5.109.194,80	5.891.175,81	5.683.012,62	5.606.335,97	6.357.614,12	6.097.027,45	67.296.074,38	71.827.739,19
(-) Transferências obrigatórias da União relativas às emendas de bancada (art. 166, § 16, da CF) (IV)														
(-) Transferências da União relativas a remuneração dos agentes comunitários de saúde e de combate à														
(-) Transferências da União relativas a remuneração dos agentes comunitários de saúde e de combate à														
RECEITA CORRENTE LÍQUIDA AJUSTADA PARA CÁLCULO DOS LIMITES DA DESPESA COM PESSOAL (IX) = (V - VI - V)	4.568.430,29	5.410.938,68	4.700.141,64	6.054.718,36	5.769.507,90	6.047.976,74	5.109.194,80	5.891.175,81	5.683.012,62	5.606.335,97	6.357.614,12	6.097.027,45	67.296.074,38	71.827.739,19

Fonte: Sistemas Ágil Software Brasil. Unidade Responsável: Ágil Softwares para Área Pública. Emissão: 17/09/2024 às 12:17.



Diário Oficial

Anaurilândia - Estado de Mato Grosso do Sul

DIOANA - Diário oficial do Município de Anaurilândia - MS

Quarta-feira 18 de Setembro de 2024

Criado pela Lei nº674 de 06 de Janeiro de 2017
Ano:008 Edição: nº1897

MUNICÍPIO DE ANAURILÂNDIA - MS		
RELATÓRIO RESUMIDO DA EXECUÇÃO ORÇAMENTÁRIA		
DEMONSTRATIVO DOS RESULTADOS PRIMÁRIO E NOMINAL - CONSOLIDADO		
ORÇAMENTOS FISCAL E DA SEGURIDADE SOCIAL		
JANEIRO A AGOSTO DE 2024 - BIMESTRE JULHO/AGOSTO		
RREO – ANEXO 6 (LRF, art 53, inciso III)		Em reais
ACIMA DA LINHA		
RECEITAS PRIMÁRIAS	PREVISÃO ATUALIZADA	Até AGOSTO / 2024
		RECEITAS REALIZADAS (a)
RECEITAS CORRENTES (EXCETO FONTES RPPS) (I)	71.827.739,19	46.561.845,41
Impostos, Taxas e Contribuições de Melhoria	7.477.092,58	5.399.393,09
Contribuições	60.000,00	166.641,10
Receita Patrimonial	9.950.162,88	2.717.090,85
Aplicações Financeiras (II)	9.939.162,88	2.716.390,85
Outras Receitas Patrimoniais	11.000,00	700,00
Transferências Correntes	53.240.761,81	37.977.978,85
Demais Receitas Correntes	1.099.721,92	300.741,52
Outras Receitas Financeiras (III)	0,00	0,00
Receitas Correntes Restantes	1.099.721,92	300.741,52
RECEITAS PRIMÁRIAS CORRENTES (EXCETO FONTES RPPS) (IV) = [I - (II + III)]	61.888.576,31	43.845.454,56
RECEITAS PRIMÁRIAS CORRENTES (COM FONTES RPPS) (V)	0,00	0,00
RECEITAS NÃO PRIMÁRIAS CORRENTES (COM FONTES RPPS) (VI)	0,00	0,00
RECEITAS DE CAPITAL (EXCETO FONTES RPPS) (VII)	15.500,00	230.000,00
Operações de Crédito (VIII)	1.000,00	0,00
Amortização de Empréstimos (IX)	0,00	0,00
Alienação de Bens	1.000,00	0,00
Receitas de Alienação de Investimentos Temporários (X)	0,00	0,00
Receitas de Alienação de Investimentos Permanentes (XI)	0,00	0,00
Outras Alienações de Bens	1.000,00	0,00
Transferências de Capital	13.500,00	230.000,00
Convênios	13.500,00	230.000,00
Outras Transferências de Capital	0,00	0,00
Outras Receitas de Capital	0,00	0,00
Outras Receitas de Capital Não Primárias (XII)	0,00	0,00
Outras Receitas de Capital Primárias	0,00	0,00
RECEITAS PRIMÁRIAS DE CAPITAL (EXCETO FONTES RPPS) (XIII) = [VII - (VIII + IX + X + XI + XII)]	14.500,00	230.000,00
RECEITAS PRIMÁRIAS DE CAPITAL (COM FONTES RPPS) (XIV)	0,00	0,00
RECEITAS NÃO PRIMÁRIAS DE CAPITAL (COM FONTES RPPS) (XV)	0,00	0,00
RECEITA PRIMÁRIA TOTAL (XVI) = (IV + V + XIII + XIV)	61.903.076,31	44.075.454,56




Diário Oficial

Anaurilândia - Estado de Mato Grosso do Sul

DIOANA - Diário oficial do Município de Anaurilândia - MS

Quarta-feira 18 de Setembro de 2024

Criado pela Lei nº674 de 06 de Janeiro de 2017
Ano:008 Edição: nº1897

 MUNICIPIO DE ANAURILANDIA - MS RELATÓRIO RESUMIDO DA EXECUÇÃO ORÇAMENTÁRIA DEMONSTRATIVO DOS RESULTADOS PRIMÁRIO E NOMINAL - CONSOLIDADO ORÇAMENTOS FISCAL E DA SEGURIDADE SOCIAL JANEIRO A AGOSTO DE 2024 - BIMESTRE JULHO/AGOSTO

RREO – ANEXO 6 (LRF, art 53, inciso III)

Em reais

DESPESAS PRIMÁRIAS	DOTAÇÃO ATUALIZADA	Até AGOSTO / 2024					RESTOS A PAGAR NÃO PROCESSADOS	
		DESPESAS EMPENHADAS	DESPESAS LIQUIDADAS	DESPESAS PAGAS (a)	RESTOS A PAGAR PROCESSADOS PAGOS (b)	LIQUIDADOS	PAGOS (c)	
DESPESAS CORRENTES (EXCETO FONTES RPPS) (XVIII)	75.855.247,88	65.044.226,55	38.662.770,59	38.291.908,68	0,00	0,00	0,00	
Pessoal e Encargos Sociais	34.461.545,14	33.859.132,81	23.529.263,55	23.425.760,48	0,00	0,00	0,00	
Juros e Encargos da Dívida (XIX)	0,00	0,00	0,00	0,00	0,00	0,00	0,00	
Outras Despesas Correntes	41.393.702,74	31.185.093,74	15.133.507,04	14.866.148,20	0,00	0,00	0,00	
DESPESAS PRIMÁRIAS CORRENTES (EXCETO FONTES RPPS) (XX) = (XVIII - XIX)	75.855.247,88	65.044.226,55	38.662.770,59	38.291.908,68	0,00	0,00	0,00	
DESPESAS PRIMÁRIAS CORRENTES (COM FONTES RPPS) (XXI)	0,00	0,00	0,00	0,00	0,00	0,00	0,00	
DESPESAS NÃO PRIMÁRIAS CORRENTES (COM FONTES RPPS) (XXII)	0,00	0,00	0,00	0,00	0,00	0,00	0,00	
DESPESAS DE CAPITAL (EXCETO FONTES RPPS) (XXIII)	13.495.002,90	8.443.473,41	2.297.172,02	2.297.007,12	0,00	0,00	0,00	
Investimentos	11.085.002,90	7.763.473,41	1.954.412,17	1.954.247,27	0,00	0,00	0,00	
Inversões Financeiras	0,00	0,00	0,00	0,00	0,00	0,00	0,00	
Concessão de Empréstimos e Financiamentos (XXIV)	0,00	0,00	0,00	0,00	0,00	0,00	0,00	
Aquisição de Título de Capital já Integralizado (XXV)	0,00	0,00	0,00	0,00	0,00	0,00	0,00	
Aquisição de Título de Crédito (XXVI)	0,00	0,00	0,00	0,00	0,00	0,00	0,00	
Demais Inversões Financeiras	0,00	0,00	0,00	0,00	0,00	0,00	0,00	
Amortização da Dívida (XXVII)	2.410.000,00	680.000,00	342.759,85	342.759,85	0,00	0,00	0,00	
DESP. PRIM. DE CAPITAL (EXCETO FONTES RPPS) (XXVIII) = [XXIII - (XXIV + XXV + XXVI + XXVII)]	11.085.002,90	7.763.473,41	1.954.412,17	1.954.247,27	0,00	0,00	0,00	
RESERVA DE CONTINGÊNCIA (XXIX)	1.100.000,00	0,00	0,00	0,00	0,00	0,00	0,00	
DESPESAS PRIMÁRIAS DE CAPITAL (COM FONTES RPPS) (XXX)	0,00	0,00	0,00	0,00	0,00	0,00	0,00	
DESPESAS NÃO PRIMÁRIAS DE CAPITAL (COM FONTES RPPS) (XXXI)	0,00	0,00	0,00	0,00	0,00	0,00	0,00	
DESPESA PRIMÁRIA TOTAL (XXXII) = (XX + XXI + XXVIII + XXIX + XXX)	88.040.250,78	72.807.699,96	40.617.182,76	40.246.155,95	0,00	0,00	0,00	
RESULTADO PRIMÁRIO (COM RPPS) - Acima da Linha (XXXIV) = [XVla - (XXXIIa + XXXIIb + XXXIIc)]						3.829.298,61		
RESULTADO PRIMÁRIO (SEM RPPS) - Acima da Linha (XXXV) = [XVlla - (XXXIIIIa + XXXIIIIb + XXXIIIIc)]						5.783.545,88		
META FISCAL PARA O RESULTADO PRIMÁRIO						VALOR CORRENTE		
Meta fixada - Anexo de Metas Fiscais da LDO para o exercício de referência						0,00		




Diário Oficial

Anaurilândia - Estado de Mato Grosso do Sul

DIOANA - Diário oficial do Município de Anaurilândia - MS

Quarta-feira 18 de Setembro de 2024

Criado pela Lei nº674 de 06 de Janeiro de 2017
Ano:008 Edição: nº1897

 MUNICIPIO DE ANAURILANDIA - MS RELATÓRIO RESUMIDO DA EXECUÇÃO ORÇAMENTÁRIA DEMONSTRATIVO DOS RESULTADOS PRIMÁRIO E NOMINAL - CONSOLIDADO ORÇAMENTOS FISCAL E DA SEGURIDADE SOCIAL JANEIRO A AGOSTO DE 2024 - BIMESTRE JULHO/AGOSTO

RREO – ANEXO 6 (LRF, art 53, inciso III) Em reais

JUROS NOMINAIS	Até AGOSTO / 2024
	VALOR INCORRIDO
Juros, Encargos e Variações Monetárias Ativos (Exceto RPPS) (XXXVI)	2.716.390,85
Juros, Encargos e Variações Monetárias Passivo (Exceto RPPS) (XXXVII)	0,00
RESULTADO NOMINAL (SEM RPPS) - Acima da Linha (XXXVIII) = XXXV + (XXXVI - XXXVII)	0,00

META FISCAL PARA O RESULTADO NOMINAL	VALOR CORRENTE
Meta fixada no Anexo de Metas Fiscais da LDO para o exercício de referência	0,00

CALCULO DO RESULTADO NOMINAL	ABAIXO DA LINHA	
	SALDO	
	Em 31/Dez / 2023 (a)	Até AGOSTO / 2024 (b)
DÍVIDA CONSOLIDADA (XXXIX)	19.193.385,89	18.863.529,36
DEDUÇÕES (XL)	48.158.808,24	41.775.417,84
Disponibilidade de Caixa	48.158.808,24	41.775.417,84
Disponibilidade de Caixa Bruta	48.272.460,89	42.068.099,40
(-) Restos a Pagar Processados (XLI)	10.301,68	67.052,48
(-) Depósitos Restituíveis e Valores Vinculados	103.350,97	225.629,08
Demais Haveres Financeiros	0,00	0,00
DÍVIDA CONSOLIDADA LÍQUIDA (XLII) = (XXXIX - XL)	-28.965.422,35	-22.911.888,48
RESULTADO NOMINAL (SEM RPPS) - Abaixo da Linha (XLIII) = (XLIIa - XLIIb)		-6.053.533,87

AJUSTE METODOLÓGICO	Até AGOSTO / 2024)
VARIAÇÃO DO SALDO DE RPP (XLIV) = (XLIIa - XLIIb)	56.750,80
RECEITA DE ALIENAÇÃO DE INVESTIMENTOS PERMANENTES (XLV) = (XI)	0,00
VARIAÇÃO CAMBIAL (XLVI)	0,00
VARIAÇÃO DO SALDO DE PRECATÓRIOS INTEGRANTES DA DC (XLVII)	0,00
VARIAÇÃO DO SALDO DAS DEMAIS OBRIGAÇÕES INTEGRANTES DA DC (XLVIII)	0,00
OUTROS AJUSTES (XLIX)	0,00
RESULTADO NOMINAL (SEM RPPS) AJUSTADO - Abaixo da Linha (L) = [XLIII + (XLIV - XLV + XLVI + XLVII + XLVIII + XLIX)]	-5.996.783,07

RESULTADO PRIMÁRIO (SEM RPPS) - Abaixo da Linha (LI) = (L) - (XXXVI - XXXVII)	-8.713.173,92
--------------------------------------------------------------------------------------	----------------------

INFORMAÇÕES ADICIONAIS	PREVISÃO ORÇAMENTÁRIA
SALDO DE EXERCÍCIOS ANTERIORES	19.800.756,35
Recursos Arrecadados em Exercícios Anteriores - RPPS	0,00
Superávit Financeiro Utilizado para Abertura e Reabertura de Créditos Adicionais	19.800.756,35
RESERVA ORÇAMENTÁRIA DO RPPS	0,00




Diário Oficial

Anaurilândia - Estado de Mato Grosso do Sul

DIOANA - Diário oficial do Município de Anaurilândia - MS

Quarta-feira 18 de Setembro de 2024

Criado pela Lei nº674 de 06 de Janeiro de 2017
Ano:008 Edição: nº1897

		<p>MUNICIPIO DE ANAURILANDIA - MS RELATÓRIO RESUMIDO DA EXECUÇÃO ORÇAMENTÁRIA DEMONSTRATIVO DOS RESTOS A PAGAR POR PODER E ÓRGÃO - CONSOLIDADO ORÇAMENTO FISCAL E DA SEGURIDADE SOCIAL JANEIRO A AGOSTO DE 2024 - BIMESTRE JULHO/AGOSTO</p>									
-----------------------------------------------------------------------------------	--	-------------------------------------------------------------------------------------------------------------------------------------------------------------------------------------------------------------------------------------------------------------	--	--	--	--	--	--	--	--	--

RREO – Anexo 07 (LRF, art. 53, inciso V)

em Reais

PODER/ÓRGÃO	RESTOS A PAGAR PROCESSADOS					RESTOS A PAGAR NÃO PROCESSADOS					Saldo Total (e + k)	
	Inscritos		Pagos (c)	Cancelados (d)	Saldo e = (a + b) - (c + d)	Inscritos		Liquidados (h)	Pagos (i)	Cancelados (j)		Saldo k = (f + g) - (i - j)
	Em Exercícios Anteriores (a)	Em 31 de Dezembro 2023				Em Exercícios Anteriores (f)	Em 31 de Dezembro 2023					
RESTOS A PAGAR (EXCETO INTRA-ORÇAMENTÁRIOS) (I)	193,59	10.108,09	10.108,09		193,59	1.353.566,20	16.827.352,02	12.637.202,78	12.570.338,49	1.213.632,90	4.396.946,83	4.397.140,42
EXECUTIVO	193,59	10.108,09	10.108,09		193,59	1.353.566,20	16.827.352,02	12.637.202,78	12.570.338,49	1.213.632,90	4.396.946,83	4.397.140,42
PREFEITURA MUNICIPAL DE ANAURILANDIA						1.353.316,20	15.203.858,92	11.297.401,92	11.270.599,97	1.192.276,06	4.094.299,09	4.094.299,09
FUNDO MUNICIPAL DE SAUDE		10.108,09	10.108,09			250,00	1.612.437,16	1.335.242,46	1.295.180,12	21.356,84	296.150,20	296.150,20
FUNDO MUNICIPAL DE ASSISTENCIA SOCIAL	193,59				193,59		11.055,94	4.558,40	4.558,40		6.497,54	6.691,13
RESTOS A PAGAR (INTRA-ORÇAMENTÁRIOS) (II)												
TOTAL (III) = (I + II)	193,59	10.108,09	10.108,09		193,59	1.353.566,20	16.827.352,02	12.637.202,78	12.570.338,49	1.213.632,90	4.396.946,83	4.397.140,42

PODER/ÓRGÃO	RESTOS A PAGAR PROCESSADOS					RESTOS A PAGAR NÃO PROCESSADOS					Saldo Total (e + k)	
	Inscritos		Pagos (c)	Cancelados (d)	Saldo e = (a + b) - (c + d)	Inscritos		Liquidados (h)	Pagos (i)	Cancelados (j)		Saldo k = (f + g) - (i - j)
	Em Exercícios Anteriores (a)	Em 31 de Dezembro				Em Exercícios Anteriores (f)	Em 31 de Dezembro					
RESTOS A PAGAR (INTRA-ORÇAMENTÁRIOS)												

Fonte: PREFEITURA MUNICIPAL DE ANAURILANDIA




Diário Oficial

Anaurilândia - Estado de Mato Grosso do Sul

DIOANA - Diário oficial do Município de Anaurilândia - MS

Quarta-feira 18 de Setembro de 2024

Criado pela Lei nº674 de 06 de Janeiro de 2017
Ano:008 Edição: nº1897

	MUNICÍPIO DE ANAURILÂNDIA - MS RELATÓRIO RESUMIDO DA EXECUÇÃO ORÇAMENTÁRIA DEMONSTRATIVO DAS RECEITAS E DESPESAS COM MANUTENÇÃO E DESENVOLVIMENTO DO ENSINO - MDE - CONSOLIDADO ORÇAMENTOS FISCAL E DA SEGURIDADE SOCIAL JANEIRO A AGOSTO DE 2024
-----------------------------------------------------------------------------------	---------------------------------------------------------------------------------------------------------------------------------------------------------------------------------------------------------------------------------------------------------------

RREO - Anexo 08 (LDB, art 72)

em Reais

RECEITA RESULTANTE DE IMPOSTOS (Arts. 212 e 212-A da Constituição Federal)		
RECEITA RESULTANTE DE IMPOSTOS	PREVISÃO ATUALIZADA (a)	RECEITAS REALIZADAS Até o Bimestre (b)
1- RECEITA DE IMPOSTOS	6.877.092,58	5.087.158,40
1.1- Receita Resultante do Imposto sobre a Propriedade Predial e Territorial Urbana IPTU	634.601,81	463.672,83
1.2- Receita Resultante do Imposto sobre Transmissão Inter Vivos ITBI	1.975.099,18	826.795,72
1.3- Receita Resultante do Imposto sobre Serviços de Qualquer Natureza ISS	1.481.977,95	2.284.722,19
1.4- Receita Resultante do Imposto de Renda Retido na Fonte IRRF	2.785.413,64	1.511.967,66
2- RECEITA DE TRANSFERÊNCIAS CONSTITUCIONAIS E LEGAIS	31.343.961,81	28.708.416,77
2.1- Cota-Parte FPM	15.151.289,89	11.847.830,93
2.1.1- Parcela referente à CF, art. 159, I, alínea b	15.151.289,89	11.164.450,88
2.1.2- Parcela referente à CF, art. 159, I, alíneas d e e	0,00	683.380,05
2.2- Cota-Parte ICMS	13.416.026,96	14.913.669,21
2.3- Cota-Parte IPI-Exportação	88.644,96	112.321,17
2.4- Cota-Parte ITR	1.000.000,00	745.406,49
2.5- Cota-Parte IPVA	1.688.000,00	1.089.188,97
2.6- Cota-Parte IOF-Ouro	0,00	0,00
2.7- Outras Transferências ou Compensações Financeiras Provenientes de Impostos e Transferências Constitucionais	0,00	0,00
3- TOTAL DA RECEITA RESULTANTE DE IMPOSTOS (1 + 2)	38.221.054,39	33.795.575,17
4- TOTAL DESTINADO AO FUNDEB - equivalente a 20% de ((2.1.1) + (2.2) + (2.3) + (2.4) + (2.5) + (2.7))	6.268.792,36	5.605.007,34
5- VALOR MÍNIMO A SER APLICADO ALÉM DO VALOR DESTINADO AO FUNDEB - 5% DE ((2.1.1) + (2.2) + (2.3) + (2.4) + (2.5) + (2.7)) + 25% DE ((1.1) + (1.2) + (1.3) + (1.4) + (2.1.2) + (2.6))	3.286.471,23	2.843.886,44

FUNDEB		
RECEITAS RECEBIDAS DO FUNDEB NO EXERCÍCIO	PREVISÃO ATUALIZADA (a)	RECEITAS REALIZADAS Até o Bimestre (b)
6- TOTAL DAS RECEITAS DO FUNDEB RECEBIDAS	6.685.000,00	5.135.435,84
6.1- FUNDEB - Impostos e Transferências de Impostos	6.665.000,00	5.124.796,62
6.1.1- Principal	6.664.000,00	5.092.800,67
6.1.2- Rendimentos de Aplicação Financeira	1.000,00	31.995,95
6.1.3- Ressarcimento de recursos do Fundeb	0,00	0,00
6.2- FUNDEB - Complementação da União - VAAF	0,00	0,00
6.2.1- Principal	0,00	0,00
6.2.2- Rendimentos de Aplicação Financeira	0,00	0,00
6.2.3- Ressarcimento de recursos do Fundeb	0,00	0,00
6.3- FUNDEB - Complementação da União - VAAT	0,00	0,00
6.3.1- Principal	0,00	0,00




Diário Oficial

Anaurilândia - Estado de Mato Grosso do Sul

DIOANA - Diário oficial do Município de Anaurilândia - MS

Quarta-feira 18 de Setembro de 2024

Criado pela Lei nº674 de 06 de Janeiro de 2017
Ano:008 Edição: nº1897

 MUNICÍPIO DE ANAURILÂNDIA - MS RELATÓRIO RESUMIDO DA EXECUÇÃO ORÇAMENTÁRIA DEMONSTRATIVO DAS RECEITAS E DESPESAS COM MANUTENÇÃO E DESENVOLVIMENTO DO ENSINO - MDE - CONSOLIDADO ORÇAMENTOS FISCAL E DA SEGURIDADE SOCIAL JANEIRO A AGOSTO DE 2024	
----------------------------------------------------------------------------------------------------------------------------------------------------------------------------------------------------------------------------------------------------------------------------------------------------------------------------------------------------	--

RREO - Anexo 08 (LDB, art 72)		em Reais	
6.3.2- Rendimentos de Aplicação Financeira		0,00	0,00
6.3.3- Ressarcimento de recursos do Fundeb		0,00	0,00
6.4- FUNDEB - Complementação da União - VAAR		20.000,00	10.639,22
6.4.1- Principal		20.000,00	10.639,22
6.4.2- Rendimentos de Aplicação Financeira		0,00	0,00
6.4.3- Ressarcimento de recursos do Fundeb		0,00	0,00
7- RESULTADO LÍQUIDO DAS TRANSFERÊNCIAS DO FUNDEB (6.1.1 4)		395.207,64	-512.206,67

RECURSOS RECEBIDOS EM EXERCÍCIOS ANTERIORES E NÃO UTILIZADOS (SUPERÁVIT)		VALOR
8- TOTAL DOS RECURSOS DE SUPERÁVIT		0,00
8.1- SUPERÁVIT DO EXERCÍCIO IMEDIATAMENTE ANTERIOR		0,00
8.2- SUPERÁVIT RESIDUAL DE OUTROS EXERCÍCIOS		0,00

9- TOTAL DOS RECURSOS DO FUNDEB DISPONÍVEIS PARA UTILIZAÇÃO (6 +8) 5.135.435,84

DESPESAS COM RECURSOS DO FUNDEB (Por Subfunção) ⁶	DOTAÇÃO ATUALIZADA (c)	DESPESAS EMPENHADAS Até o Bimestre (d)	DESPESAS LIQUIDADAS Até o Bimestre (e)	DESPESAS PAGAS Até o Bimestre (f)	INSCRITAS EM RESTOS A PAGAR NÃO PROCESSADOS (g)
10- TOTAL DAS DESPESAS COM RECURSOS DO FUNDEB	6.685.000,00	6.500.000,00	4.679.996,35	4.679.996,35	1.820.003,65
10.1- PROFISSIONAIS DA EDUCAÇÃO BÁSICA	6.665.000,00	6.500.000,00	4.679.996,35	4.679.996,35	1.820.003,65
10.1.1- Educação Infantil	2.315.000,00	2.300.000,00	1.743.248,65	1.743.248,65	556.751,35
10.1.2- Ensino Fundamental	4.350.000,00	4.200.000,00	2.936.747,70	2.936.747,70	1.263.252,30
10.1.3- Educação de Jovens e Adultos	0,00	0,00	0,00	0,00	0,00
10.1.4- Educação Especial	0,00	0,00	0,00	0,00	0,00
10.1.5- Administração Geral	0,00	0,00	0,00	0,00	0,00
10.2- OUTRAS DESPESAS	20.000,00	0,00	0,00	0,00	0,00
10.2.1 - Educação Infantil	20.000,00	0,00	0,00	0,00	0,00
10.2.2- Ensino Fundamental	0,00	0,00	0,00	0,00	0,00
10.2.3- Educação de Jovens e Adultos	0,00	0,00	0,00	0,00	0,00
10.2.4- Educação Especial	0,00	0,00	0,00	0,00	0,00
10.2.5- Administração Geral	0,00	0,00	0,00	0,00	0,00
10.2.6- Transporte (Escolar)	0,00	0,00	0,00	0,00	0,00
10.2.7- Outras	0,00	0,00	0,00	0,00	0,00




Diário Oficial

Anaurilândia - Estado de Mato Grosso do Sul

DIOANA - Diário oficial do Município de Anaurilândia - MS

Quarta-feira 18 de Setembro de 2024

Criado pela Lei nº674 de 06 de Janeiro de 2017
Ano:008 Edição: nº1897

 <p>MUNICÍPIO DE ANAURILÂNDIA - MS RELATÓRIO RESUMIDO DA EXECUÇÃO ORÇAMENTÁRIA DEMONSTRATIVO DAS RECEITAS E DESPESAS COM MANUTENÇÃO E DESENVOLVIMENTO DO ENSINO - MDE - CONSOLIDADO ORÇAMENTOS FISCAL E DA SEGURIDADE SOCIAL JANEIRO A AGOSTO DE 2024</p>

RREO - Anexo 08 (LDB, art 72)

em Reais

INDICADORES DO FUNDEB						
DESPESAS CUSTEADAS COM RECEITAS DO FUNDEB RECEBIDAS NO EXERCÍCIO	DESPESAS EMPENHADAS Até o Bimestre (d)	DESPESAS LIQUIDADAS Até o Bimestre (e)	DESPESAS PAGAS Até o Bimestre (f)	INSCRITAS EM RESTOS A PAGAR NÃO PROCESSADOS (g)	INSCRITAS EM RESTOS A PAGAR NÃO PROCESSADOS (SEM DISPONIBILIDADE DE CAIXA) (h)	DESPESAS LIQUIDADAS/ EMPENHADAS EM VALOR SUPERIOR AO TOTAL DAS RECEITAS RECEBIDAS NO EXERCÍCIO (i)
11- TOTAL DAS DESPESAS CUSTEADAS COM RECURSOS DO FUNDEB RECEBIDAS NO EXERCÍCIO	6.500.000,00	4.679.996,35	4.679.996,35	0,00	0,00	0,00
11.1- Total das Despesas custeadas com FUNDEB - Impostos e Transferências de Impostos	6.500.000,00	4.679.996,35	4.679.996,35	0,00	0,00	0,00
11.2- Total das Despesas custeadas com FUNDEB - Complementação da União - VAAF	0,00	0,00	0,00	0,00	0,00	0,00
11.3- Total das Despesas custeadas com FUNDEB - Complementação da União - VAAT	0,00	0,00	0,00	0,00	0,00	0,00
11.4- Total das Despesas custeadas com FUNDEB - Complementação da União - VAAF	0,00	0,00	0,00	0,00	0,00	0,00
12- TOTAL DAS DESPESAS DO FUNDEB COM PROFISSIONAIS DA EDUCAÇÃO BÁSICA	6.500.000,00	4.679.996,35	4.679.996,35	0,00	0,00	0,00
13- TOTAL DAS DESP. CUSTEADAS COM FUNDEB - COMPL. UNIÃO - VAAT APLIC. EDUC. INFANTIL	0,00	0,00	0,00	0,00	0,00	0,00
14- TOTAL DAS DESP. CUSTEADAS COM FUNDEB - COMPL. UNIÃO - VAAT APLIC. DESP. CAPITAL	0,00	0,00	0,00	0,00	0,00	0,00
INDICADORES - Art. 212-A, inciso XI e § 3º - Constituição Federal ²	VALOR EXIGIDO (j)	VALOR APLICADO (k)	VALOR CONSIDERADO APÓS DEDUÇÕES (l)	% APLICADO (m)		
15- MÍNIMO DE 70% DO FUNDEB NA REMUNERAÇÃO DOS PROFISSIONAIS DA EDUCAÇÃO BÁSICA	3.587.357,63	4.679.996,35	4.679.996,35	91,32		
16- PERCENTUAL DE 50% DA COMPLEMENTAÇÃO DA UNIÃO AO FUNDEB - VAAT NA EDUCAÇÃO INFANTIL	0,00	0,00	0,00	0,00		
17- MÍNIMO DE 15% DA COMPLEMENTAÇÃO DA UNIÃO AO FUNDEB - VAAT EM DESPESAS DE CAPITAL	0,00	0,00	0,00	0,00		
INDICADOR - Art.25, § 3º - Lei nº 14.113, de 2020 - (Máximo de 10% de Superávit)³	VALOR MÁXIMO PERMITIDO (n)	VALOR NÃO APLICADO (o)	VALOR NÃO APLICADO APÓS O AJUSTE (p)	VALOR NÃO APLICADO EXCEDENTE AO MÁXIMO PERMITIDO (q)	% NÃO APLICADO (r)	
18- TOTAL DA RECEITA RECEBIDA E NÃO APLICADA NO EXERCÍCIO	513.543,58	455.439,49	455.439,49	0,00	8,87	
INDICADOR - Art.25, § 3º - Lei nº 14.113, de 2020 - (Aplicação do Superávit de Exercício Anterior)³	VALOR DE SUPERÁVIT PERMITIDO NO EXERCÍCIO ANTERIOR (s)	VALOR NÃO APLICADO NO EXERCÍCIO ANTERIOR (t)	VALOR DE SUPERÁVIT APLICADO ATÉ O PRIMEIRO QUADRIMESTRE (u)	VALOR APLICADO APÓS O PRIMEIRO QUADRIMESTRE (v)	VALOR TOTAL DE SUPERÁVIT NÃO APLICADO ATÉ O FINAL DO EXERCÍCIO (w)	VALOR APLICADO ATÉ O PRIMEIRO QUADRIMESTRE QUE INTEGRARÁ O LIMITE CONSTITUCIONAL (x)
19- TOTAL DAS DESPESAS CUSTEADAS COM SUPERÁVIT DO FUNDEB	0,00	0,00	0,00	0,00	0,00	0,00
19.1- Total das Despesas custeadas com FUNDEB - Impostos e Transferências de Impostos	0,00	0,00	0,00	0,00	0,00	0,00
19.2- Total das Despesas custeadas com FUNDEB - Complementação da União (VAAF + VAAT + VAAR)	0,00	0,00	0,00	0,00	0,00	0,00



Diário Oficial

Anaurilândia - Estado de Mato Grosso do Sul

DIOANA - Diário oficial do Município de Anaurilândia - MS

Quarta-feira 18 de Setembro de 2024

Criado pela Lei nº674 de 06 de Janeiro de 2017
Ano:008 Edição: nº1897

MUNICÍPIO DE ANAURILÂNDIA - MS RELATÓRIO RESUMIDO DA EXECUÇÃO ORÇAMENTÁRIA DEMONSTRATIVO DAS RECEITAS E DESPESAS COM MANUTENÇÃO E DESENVOLVIMENTO DO ENSINO - MDE - CONSOLIDADO ORÇAMENTOS FISCAL E DA SEGURIDADE SOCIAL JANEIRO A AGOSTO DE 2024					
RREO - Anexo 08 (LDB, art 72)					em Reais
DESPESAS COM MANUTENÇÃO E DESENVOLVIMENTO DO ENSINO - MDE - CUSTEADAS COM RECEITA DE IMPOSTOS (EXCETO FUNDEB)					
DESPESAS COM AÇÕES TÍPICAS DE MDE - RECEITAS DE IMPOSTOS - EXCETO FUNDEB (Por Área de Atuação) ⁶	DOTAÇÃO ATUALIZADA (c)	DESPESAS EMPENHADAS Até o Bimestre (d)	DESPESAS LIQUIDADAS Até o Bimestre (e)	DESPESAS PAGAS Até o Bimestre (f)	INSCRITAS EM RESTOS A PAGAR NÃO PROCESSADOS (g)
20-TOTAL DAS DESPESAS COM AÇÕES TÍPICAS DE MDE CUSTEADAS COM RECEITAS DE IMPOSTOS	9.852.479,53	8.189.721,38	4.276.177,52	4.272.125,52	3.917.595,86
20.1- Educação Infantil	3.353.073,73	2.900.689,08	1.382.715,08	1.382.715,08	1.517.974,00
20.2- Ensino Fundamental	6.199.405,80	5.042.704,69	2.749.823,84	2.745.771,84	2.296.932,85
20.3- Educação de Jovens e Adultos	0,00	0,00	0,00	0,00	0,00
20.4- Educação Especial	300.000,00	246.327,61	143.638,60	143.638,60	102.689,01
20.5- Administração Geral	0,00	0,00	0,00	0,00	0,00
20.6- Transporte (Escolar)	0,00	0,00	0,00	0,00	0,00
20.7- Outras	0,00	0,00	0,00	0,00	0,00
DESPESAS COM MANUTENÇÃO E DESENVOLVIMENTO DO ENSINO - MDE - CUSTEADAS COM RECEITA DE IMPOSTOS E COM RECURSOS DO FUNDEB					
DESPESAS COM AÇÕES TÍPICAS DE MDE - RECEITAS DE IMPOSTOS E RECURSOS DO FUNDEB (Por Área de Atuação) ⁶	DOTAÇÃO ATUALIZADA (c)	DESPESAS EMPENHADAS Até o Bimestre (d)	DESPESAS LIQUIDADAS Até o Bimestre (e)	DESPESAS PAGAS Até o Bimestre (f)	INSCRITAS EM RESTOS A PAGAR NÃO PROCESSADOS (g)
21- TOTAL DAS DESPESAS COM AÇÕES TÍPICAS DE MDE CUSTEADAS COM RECEITAS DE IMPOSTOS E FUNDEB	16.237.479,53	14.443.393,77	8.812.535,27	8.808.483,27	5.634.910,50
21.1- EDUCAÇÃO INFANTIL	5.688.073,73	5.200.689,08	3.125.963,73	3.125.963,73	2.074.725,35
21.1.1- Creche	2.247.417,73	1.999.573,82	1.116.797,43	1.116.797,43	882.776,39
21.1.2- Pré-escola	3.440.656,00	3.201.115,26	2.009.166,30	2.009.166,30	1.191.948,96
21.2- ENSINO FUNDAMENTAL	10.549.405,80	9.242.704,69	5.686.571,54	5.682.519,54	3.560.185,15
APURAÇÃO DAS DESPESAS PARA FINS DE LIMITE MÍNIMO CONSTITUCIONAL					VALOR
22- TOTAL DAS DESPESAS DE MDE CUSTEADAS COM RECURSOS DE IMPOSTOS = L20(d ou e)					4.276.177,52
23- TOTAL DAS RECEITAS TRANSFERIDAS AO FUNDEB = (L4)					5.605.007,34
24- (-) RECEITAS DO FUNDEB NÃO UTILIZADAS NO EXERCÍCIO, EM VALOR SUPERIOR A 10% = L18(g)					0,00
25- VALOR APLICADO ATÉ O PRIMEIRO QUADRIMESTRE QUE INTEGRARÁ O LIMITE CONSTITUCIONAL = L19.1(x)					0,00
26- (-) RESTOS A PAGAR NÃO PROCESSADOS INSCRITOS NO EXERCÍCIO SEM DISPONIBILIDADE FINANCEIRA DE RECURSOS DE IMPOSTOS					0,00
27- (-) CANCELAMENTO, NO EXERCÍCIO, DE RESTOS A PAGAR INSCRITOS COM DISPONIBILIDADE FINANCEIRA DE RECURSOS DE IMPOSTOS VINCULADOS AO ENSINO = (L30.1(af) + L30.2(af))					0,00
28- TOTAL DAS DESPESAS PARA FINS DE LIMITE (22 + 23 - 24 + 25 - 26 - 27)					9.881.184,86
APURAÇÃO DO LIMITE MÍNIMO CONSTITUCIONAL ^{2 e 5}			VALOR EXIGIDO (z)	VALOR APLICADO (aa)	% APLICADO (ab)
29- APLICAÇÃO EM MDE SOBRE A RECEITA RESULTANTE DE IMPOSTOS			8.448.893,79	9.881.184,86	29,24



Diário Oficial

Anaurilândia - Estado de Mato Grosso do Sul

DIOANA - Diário oficial do Município de Anaurilândia - MS

Quarta-feira 18 de Setembro de 2024

Criado pela Lei nº674 de 06 de Janeiro de 2017
Ano:008 Edição: nº1897

MUNICÍPIO DE ANAURILÂNDIA - MS RELATÓRIO RESUMIDO DA EXECUÇÃO ORÇAMENTÁRIA DEMONSTRATIVO DAS RECEITAS E DESPESAS COM MANUTENÇÃO E DESENVOLVIMENTO DO ENSINO - MDE - CONSOLIDADO ORÇAMENTOS FISCAL E DA SEGURIDADE SOCIAL JANEIRO A AGOSTO DE 2024					
RREO - Anexo 08 (LDB, art 72)					em Reais
RESTOS A PAGAR INSCRITOS EM EXERCÍCIOS ANTERIORES DE DESPESAS CONSIDERADAS PARA CUMPRIMENTO DO LIMITE 8	SALDO INICIAL (ac)	RP LIQUIDADOS (ad)	RP PAGOS (ae)	RP CANCELADOS (af)	SALDO FINAL (ag = (ac - (ae + af)))
30- RESTOS A PAGAR DE DESPESAS COM MDE	0,00	0,00	0,00	0,00	0,00
30.1 - Executadas com Recursos de Impostos e Transferências de Impostos	0,00	0,00	0,00	0,00	0,00
30.2 - Executadas com Recursos do FUNDEB - Impostos	0,00	0,00	0,00	0,00	0,00
30.3 - Executadas com Recursos do FUNDEB - Complementação da União (VAAT + VAAF + VAAR)	0,00	0,00	0,00	0,00	0,00
OUTRAS INFORMAÇÕES PARA CONTROLE					
RECEITAS ADICIONAIS PARA FINANCIAMENTO DO ENSINO	PREVISÃO ATUALIZADA (a)		RECEITAS REALIZADAS Até o Bimestre (b)		
31- TOTAL DAS RECEITAS ADICIONAIS PARA FINANCIAMENTO DO ENSINO		879.700,00	719.740,83		
31.1- RECEITA DE TRANSFERÊNCIAS DO FNDE (INCLUINDO RENDIMENTOS DE APLICAÇÃO FINANCEIRA)		404.700,00	448.340,96		
31.1.1- Salário-Educação		220.000,00	305.949,87		
31.1.2- PDDE		0,00	0,00		
31.1.3- PNAE		97.900,00	114.512,17		
31.1.4- PNATE		85.800,00	27.878,92		
31.1.5- Outras Transferências do FNDE		1.000,00	0,00		
31.2- RECEITA DE TRANSFERÊNCIAS DE CONVÊNIOS		475.000,00	271.399,87		
31.3- RECEITA DE ROYALTIES DESTINADOS À EDUCAÇÃO		0,00	0,00		
31.4- RECEITA DE OPERAÇÕES DE CRÉDITO VINCULADAS À EDUCAÇÃO		0,00	0,00		
31.5- OUTRAS RECEITAS PARA FINANCIAMENTO DO ENSINO		0,00	0,00		
DESPESAS CUSTEADAS COM RECEITAS ADICIONAIS PARA FINANCIAMENTO DO ENSINO (Por Área de Atuação)	DOTAÇÃO ATUALIZADA (c)	DESPESAS EMPENHADAS Até o Bimestre (d)	DESPESAS LIQUIDADAS Até o Bimestre (e)	DESPESAS PAGAS Até o Bimestre (f)	INSCRITAS EM RESTOS A PAGAR NÃO PROCESSADOS (g)
32- TOTAL DAS OUTRAS DESPESAS COM EDUCAÇÃO	1.869.249,56	1.705.355,56	429.018,04	429.018,04	1.271.372,10
32.1- EDUCAÇÃO INFANTIL	213.476,27	175.591,78	57.729,13	57.729,13	117.862,65
32.2- ENSINO FUNDAMENTAL	1.204.873,29	1.079.763,78	195.755,71	195.755,71	879.042,65
32.3- ENSINO MÉDIO	0,00	0,00	0,00	0,00	0,00
32.4- ENSINO SUPERIOR	450.000,00	450.000,00	175.533,20	175.533,20	274.466,80
32.5- ENSINO PROFISSIONAL	0,00	0,00	0,00	0,00	0,00
32.6- EDUCAÇÃO DE JOVENS E ADULTOS	0,00	0,00	0,00	0,00	0,00
32.7- EDUCAÇÃO ESPECIAL	900,00	0,00	0,00	0,00	0,00
32.8- OUTRAS	0,00	0,00	0,00	0,00	0,00




Diário Oficial

Anaurilândia - Estado de Mato Grosso do Sul

DIOANA - Diário oficial do Município de Anaurilândia - MS

Quarta-feira 18 de Setembro de 2024

Criado pela Lei nº674 de 06 de Janeiro de 2017
Ano:008 Edição: nº1897

	MUNICÍPIO DE ANAURILÂNDIA - MS RELATÓRIO RESUMIDO DA EXECUÇÃO ORÇAMENTÁRIA DEMONSTRATIVO DAS RECEITAS E DESPESAS COM MANUTENÇÃO E DESENVOLVIMENTO DO ENSINO - MDE - CONSOLIDADO ORÇAMENTOS FISCAL E DA SEGURIDADE SOCIAL JANEIRO A AGOSTO DE 2024
-----------------------------------------------------------------------------------	---------------------------------------------------------------------------------------------------------------------------------------------------------------------------------------------------------------------------------------------------------------

RREO - Anexo 08 (LDB, art 72)

em Reais

TOTAL GERAL DAS DESPESAS COM EDUCAÇÃO	DOTAÇÃO ATUALIZADA (c)	DESPESAS EMPENHADAS Até o Bimestre (d)	DESPESAS LIQUIDADAS Até o Bimestre (e)	DESPESAS PAGAS Até o Bimestre (f)	INSCRITAS EM RESTOS A PAGAR NÃO PROCESSADOS (g)
33- TOTAL GERAL DAS DESPESAS COM EDUCAÇÃO (10 + 20 + 32)	18.406.729,09	16.395.076,94	9.385.191,91	9.381.139,91	7.008.971,61
33.1- Despesas Correntes	17.684.247,79	15.877.658,54	9.323.857,91	9.319.805,91	6.552.887,21
33.1.1- Pessoal Ativo	10.230.000,00	10.150.000,00	6.905.872,12	6.905.872,12	3.244.127,88
33.1.2- Pessoal Inativo	0,00	0,00	0,00	0,00	0,00
33.1.3-Transferências às instituições comunitárias, confessionais ou filantrópicas sem fins lucrativos	300.000,00	246.327,61	143.638,60	143.638,60	102.689,01
33.1.4- Outras Despesas Correntes	7.154.247,79	5.481.330,93	2.274.347,19	2.270.295,19	3.206.070,32
33.2- Despesas de Capital	722.481,30	517.418,40	61.334,00	61.334,00	456.084,40
33.2.1- Transferências às instituições comunitárias, confessionais ou filantrópicas sem fins lucrativos	0,00	0,00	0,00	0,00	0,00
33.2.2- Outras Despesas de Capital	722.481,30	517.418,40	61.334,00	61.334,00	456.084,40
CONTROLE DA DISPONIBILIDADE FINANCEIRA E CONCILIAÇÃO BANCÁRIA			FUNDEB (ah)	SALÁRIO EDUCAÇÃO (ai)	
34- DISPONIBILIDADE FINANCEIRA EM 31 DE DEZEMBRO DE 2023			455.439,49		323.160,07
35- (+) INGRESSO DE RECURSOS ATÉ O BIMESTRE (orçamentário)			5.135.435,84		305.949,87
36- (-) PAGAMENTOS EFETUADOS ATÉ O BIMESTRE (orçamentário e restos a pagar)			4.679.996,35		104.844,74
37- (=) DISPONIBILIDADE FINANCEIRA ATÉ O BIMESTRE			910.878,98		524.265,20
38- (+) AJUSTES POSITIVOS (RETENÇÕES E OUTROS VALORES EXTRAORÇAMENTÁRIOS)			0,00		0,00
39- (-) AJUSTES NEGATIVOS (OUTROS VALORES EXTRAORÇAMENTÁRIOS)			0,00		0,00
40- (=) SALDO FINANCEIRO CONCILIADO (Saldo Bancário)			910.878,98		524.265,20

PREFEITURA MUNICIPAL DE ANAURILÂNDIA

1 SE RESULTADO LÍQUIDO DA TRANSFERÊNCIA (7) > 0 = ACRÉSCIMO RESULTANTE DAS TRANSFERÊNCIAS DO FUNDEB, SE RESULTADO LÍQUIDO DA TRANSFERÊNCIA (7) < 0 = DECRÉSCIMO RESULTANTE DAS TRANSFERÊNCIAS DO FUNDEB

2 Limites mínimos anuais a serem cumpridos no encerramento do exercício.

3 Art. 26, § 3º, Lei 14.113/2020: "Até 10% (dez por cento) dos recursos recebidos à conta dos Fundos, inclusive relativos à complementação da União, nos termos do § 2º do art. 16 desta Lei, poderão ser utilizados no primeiro quadrimestre do exercício imediatamente subsequente, mediante abertura de crédito adicional."

4 Os valores referentes à parcela dos Restos a Pagar inscritos sem disponibilidade financeira vinculada à educação deverão ser informados somente no RREO do último bimestre do exercício.

5 Nos cinco primeiros bimestres do exercício o acompanhamento será feito com base na despesa liquidada. No último bimestre do exercício, o valor deverá corresponder ao total da despesa empenhada.

6 As linhas representam áreas de atuação e não correspondem exatamente às subfunções da Função Educação. As despesas classificadas nas demais subfunções típicas e nas subfunções atípicas deverão ser rateadas para essas áreas de atuação.

7 Valor inscrito em RPNP sem disponibilidade de caixa, que não deve ser considerado na apuração dos indicadores e limites.

8 Controle da execução de restos a pagar considerados no cumprimento do limite mínimo dos exercícios anteriores.




Diário Oficial

Anaurilândia - Estado de Mato Grosso do Sul

DIOANA - Diário oficial do Município de Anaurilândia - MS

Quarta-feira 18 de Setembro de 2024

Criado pela Lei nº674 de 06 de Janeiro de 2017
Ano:008 Edição: nº1897

	MUNICÍPIO DE ANAURILÂNDIA - MS RELATÓRIO RESUMIDO DA EXECUÇÃO ORÇAMENTÁRIA DEMONSTRATIVO DAS RECEITAS DE OPERAÇÕES DE CRÉDITO E DESPESAS DE CAPITAL - CONSOLIDADO ORÇAMENTOS FISCAL E DA SEGURIDADE SOCIAL JANEIRO A AGOSTO DE 2024 - BIMESTRE JULHO/AGOSTO
-----------------------------------------------------------------------------------	-------------------------------------------------------------------------------------------------------------------------------------------------------------------------------------------------------------------------------------------------------------------------

RREO - ANEXO 09 (LRF, art.53, § 1º, inciso I)

em Reais

RECEITAS	PREVISÃO ATUALIZADA (a)	RECEITAS REALIZADAS (b)	SALDO NÃO REALIZADO (c) = (a - b)
RECEITAS DE OPERAÇÕES DE CRÉDITO * (I)	1.000,00		1.000,00
DESPESAS	DOTAÇÃO ATUALIZADA (d)	DESPESAS EMPENHADAS (e)	SALDO NÃO EXECUTADO (f) = (d - e)
DESPESAS DE CAPITAL	15.459.873,85	8.443.473,41	7.016.400,44
Investimentos	13.049.873,85	7.763.473,41	5.286.400,44
Inversões Financeiras			
Amortização da Dívida	2.410.000,00	680.000,00	1.730.000,00
(-) INCENTIVOS FISCAIS A CONTRIBUINTE			
(-) INCENTIVOS FISCAIS A CONTRIBUINTE POR INSTITUIÇÕES FINANCEIRAS			
DESPESAS DE CAPITAL LÍQUIDA (II)	15.459.873,85	8.443.473,41	7.016.400,44
RESULTADO PARA A APURAÇÃO DA REGRA DE OURO (III) = (II - I)	15.458.873,85	8.443.473,41	7.015.400,44

Fonte: MUNICÍPIO DE ANAURILÂNDIA

Notas:

* Operações de Crédito descritas na CF, art. 167, inciso III



Diário Oficial

Anaurilândia - Estado de Mato Grosso do Sul

DIOANA - Diário oficial do Município de Anaurilândia - MS

Quarta-feira 18 de Setembro de 2024

Criado pela Lei nº674 de 06 de Janeiro de 2017
Ano:008 Edição: nº1897

PREFEITURA MUNICIPAL DE ANAURILÂNDIA-MS
TERMO DE ADJUDICAÇÃO E HOMOLOGAÇÃO
PROCESSO ADMINISTRATIVO Nº 063/2024
PREGÃO ELETRÔNICO Nº 12/2024

O Prefeito Municipal de Anaurilândia/MS, no uso de suas atribuições que lhe são conferidas pela legislação, nos termos do inciso IV, do artigo 71, da Lei 14.133/2021 e suas alterações posteriores, resolve ADJUDICAR e HOMOLOGAR o objeto da presente licitação ao licitante abaixo:

Objeto: O objeto do presente instrumento é a aquisição de materiais de consumo em saúde de uso odontológico distribuídos para as equipes de saúde no âmbito da atenção básica em saúde nos atendimentos e assistências em saúde das Unidades Básicas de Saúde, para atender às necessidades do Município de Anaurilândia - MS, conforme condições, quantidades e exigências estabelecidas neste Edital e seus anexos, nas condições estabelecidas no Termo de Referência.

Ofertante: MAXIMA DENTAL IMPORTAÇÃO, EXPORTAÇÃO E COMERCIO DE PRODUTOS ODONTOLOGICOS LTDA - EPP CNPJ nº 28.857.335/0001-40 Valor: 29.781,30. (vinte e nove mil e setecentos e oitenta e um reais e trinta centavos), conforme proposta de preços da vencedora.

Ofertante: AGUIA DISTRIBUIDORA DE MEDICAMENTOS E SUPRIMENTOS LTDA - EPP CNPJ nº. 27.789.446/0001-01 Valor: R\$ 3.426,62. (três mil e quatrocentos e vinte e seis reais e sessenta e dois centavos), conforme proposta de preços da vencedora.

Ofertante: ODONTOMED CANAÃ LTDA - ME CNPJ nº. 07.947.536/0001-68 Valor: 4.871,93. (quatro mil e oitocentos e setenta e um reais e noventa e três centavos), conforme proposta de preços da vencedora.

Ofertante: FUNCIONAL MATERIAIS HOSPITALARES E ASSESSORIAS LTDA CNPJ nº. 33.475.145/0001-06 Valor: R\$ 6.860,35. (seis mil e oitocentos e sessenta reais e trinta e cinco centavos), conforme proposta de preços da vencedora.

Ofertante: FEMAP COMERCIO DE PRODUTOS HOSPITALAR LTDA EPP CNPJ nº. 22.803.038/0001-35 Valor: R\$ 6.537,40. (seis mil e quinhentos e trinta e sete reais e quarenta centavos), conforme proposta de preços da vencedora.

Ofertante: INOVAÇÕES COMERCIO E MEDICAMENTOS E PRODUTOS PARA SAUDE LTDA ME CNPJ nº. 37.205.854/0001-14 Valor: R\$ 3.509,09. (três mil e quinhentos e nove reais e nove centavos), conforme proposta de preços da vencedora.

Ofertante: YNEMED PRODUTOS MEDICOS E HOSPITALARES LTDA ME CNPJ nº. 51.740.794/0001-60 Valor: R\$ 1.411,64. (um mil e quatrocentos e onze reais e sessenta e quatro centavos) conforme proposta de preços da vencedora.

Ofertante: M.B DE ARAUJO XAVIER - MBX PRODUTOS MEDICOS HOSPITALARES E ODONTOLOGICOS - ME CNPJ nº. 37.205.854/0001-14 Valor: R\$ 2.548,95 (dois mil e quinhentos e quarenta e oito reais e noventa e cinco centavos), conforme proposta de preços da vencedora.

Ofertante: SULPEL INDUSTRIAL E COMERCIO DE PAPAIS LTDA - EPP CNPJ nº. 01.942.594/0001-12 Valor: R\$ 3.495,00. (três mil e quatrocentos e noventa e cinco reais), conforme proposta de preços da vencedora.

Anaurilândia/MS, 17 de setembro de 2024.

EDSON STEFANO TAKAZONO - Prefeito Municipal