



Diário Oficial

Anaurilândia - Estado de Mato Grosso do Sul

DIOANA - Diário oficial do Município de Anaurilândia - MS

Terça-feira 21 de Novembro de 2023

Criado pela Lei nº674 de 06 de Janeiro de 2017
Ano:007 Edição: nº1687

	ESTADO DE MATO GROSSO DO SUL FUNDO MUNICIPAL DE SAUDE DE ANAURILANDIA CNPJ: 11.444.651/0001-97 Rua Dom Pedro II - 0000847 - Centro Telefone (067)3445-1717 fmsanaurilandia@yahoo.com.br
---	--

NOTA DE EMPENHO Nº. 002868/2023

Tipo do Empenho: 2 - Global
Data de Contabilização: 09/11/2023
Competência: 11/2023

DESTINO DOS RECURSOS

Compl. ao Empenho:	Licitação:	- Sem Licitac.
Pré-Empenho:	Contrato:	
Processo:	Convênio:	
Apenso:	Recibo:	
Adiantamento: Não	Div. Fundada:	
Subvenção Social:	Obra:	

ORIGEM DOS RECURSOS

Recursos Orçamentários	Crédito Orçamentário ou Suplementar
Dotação:	0016 02.013.10.301.0015.2028-3.3.90.32.00.00
Órgão:	02 FUNDO MUNICIPAL DE SAUDE
Unidade Orçamentária:	013 FUNDO MUNICIPAL DE SAUDE
Função do Governo:	10 SAUDE
Subfunção do Governo:	301 ATENCAO BASICA
Programa:	0015 SAUDE COM QUALIDADE E EQUIDADE
Projeto/Atividade(Ação):	2028 GESTAO DE ATENCAO BASICA ASS. FARMACEUTICA
Elemento de Despesa:	3.3.90.32 MATERIAL, BEM OU SERVICO PARA DISTRIBUICAO GRATUITA
Subelemento:	02 MEDICAMENTOS PARA USO DOMICILIAR
Fonte de Recursos:	15001002 Identificação das despesas com ações e serviços públicos de saúde

FAVORECIDO

Credor: 915 - DIMEVA DISTRIBUIDORA E IMPORTADORA LTDA	CPF/CNPJ: 76.386.283/0001-13
Endereço: RUA JOSE FRARON, Nº 1555 - NAO INFORMADO	Insc. Estadual:
Cidade: PATO BRANCO	Insc. Municipal:
Nº Banco: 000	Nº Agência: Nº Conta: 000000000000- Telefone: (67)3445-2120

Especificação da Despesa: VALOR QUE SE EMPENHA PARA COBRIR DESPESAS REFERENTES A AQUISICAO COMPARTILHADA DE MEDICAMENTOS PACTUADOS PREGAO ELETRONICO N. 08/2023, ATA DE REGISTRO DE PRECOS N. 24/2023 CODEVALE , (pedido 09).

QUADRO DEMONSTRATIVO

Saldo Anterior da Dotação:	48.517,84	Valor Empenhado:	7.228,00	Saldo Atual da Dotação:	41.289,84
Valor por extenso: SETE MIL, DUZENTOS E VINTE E OITO REAIS ***					

CONTABILIZAÇÃO DA DESPESA

A despesa foi empenhada pela importância de R\$ 7.228,00 conforme comprovantes.
ANAURILÂNDIA - MS, 09 de novembro de 2023.

GUILHERME GOMES ZANDONADI
SECRETARIO MUNICIPAL DE SAUDE

KLEBER GONCALVES DESTRO
Resp.Disp.de Rec.Orç.CRC-000868/0-OMS



Diário Oficial

Anaurilândia - Estado de Mato Grosso do Sul

DIOANA - Diário oficial do Município de Anaurilândia - MS

Terça-feira 21 de Novembro de 2023

Criado pela Lei nº674 de 06 de Janeiro de 2017
Ano:007 Edição: nº1687

**EXTRATO DE TERMO DE CREDENCIAMENTO Nº 404/2023
(CHAMAMENTO PÚBLICO PARA CREDENCIAMENTO MÉDICO)
(INEXIGIBILIDADE Nº 005/2023)**

PARTES:

CREDECIANTE: Fundo Municipal de Saúde do Município de Anaurilândia-MS.

CREDECIAADO: CAIO JOSÉ DE SOUZA OLIVEIRA.

OBJETO: O presente Chamamento Público tem por objetivo o credenciamento para Prestação de Serviço na Especialidade Odontologia para Extração Cirúrgica de Terceiro Molar, pessoas físicas e/ou jurídicas, para atender a demanda do Município de Anaurilândia – MS, mediante adesão às condições previstas neste Edital e seus anexos.

ESTIMATIVA DE EXTRAÇÃO/ANO: 120 (cento e vinte)

VALOR POR EXTRAÇÃO: R\$ 300,00 (Trezentos reais)

VALOR TOTAL ESTIMADO: R\$ 36.000,00 (Trinta e seis mil reais)

PRAZO: 12 (doze) meses

DATA DA ASSINATURA: 16/11/2023.

ASSINAM: Sr. GUILHERME GOMES ZANDONADI – Secretário Municipal de Saúde, e a pessoa Física: CAIO JOSÉ DE SOUZA OLIVEIRA.

EXTRATO DE CONTRATO Nº 396/2023

TOMADA DE PREÇOS Nº 007/2023.

PARTES:

CONTRATANTE: MUNICIPIO DE ANAUROLÂNDIA-MS.

CONTRATADA: PREDIAL CONSTRUÇÕES LTDA EPP

OBJETO: Contratação de empresa especializada para a execução do projeto de construção do prédio da APAE - Associação de Pais e Amigos dos Excepcionais do município de Anaurilândia/MS, conforme projeto básico (Termo de Referência), planilha orçamentária, memorial descritivo e cronograma físico-financeiro integrante deste edital.

DOTAÇÃO ORÇAMENTÁRIA:

0023.01.002.04.122.0006.2084 - 449051.00.00.00

COM VALOR GLOBAL DE: R\$ 3.075.797,21 (Três milhões setenta e cinco mil setecentos e noventa e sete reais e vinte e um centavos)

PRAZO: Doze (12) meses.

DATA DE ASSINATURA: 06 novembro de 2023.

ASSINAM: Sr. EDSON STEFANO TAKAZONO – prefeito municipal, e o Sra. Marcia Furtado Correia, da empresa: PREDIAL CONSTRUÇÕES LTDA EPP.

DESIGNAÇÃO DO GESTOR DA PARCERIA

O Sr. Prefeito municipal EDSON STEFANO TAKAZONO, no uso das suas atribuições legais nomeia para a função de gestor da parceria a ser firmada entre o **Fundo Municipal de Saúde de Anaurilândia** e o **Instituto Sagrado Coração de Jesus de Anaurilândia/MS** Processo Administrativo n. 37/2023 Convênio n. 03/2023, o Sr. **GUILHERME GOMES ZANDONADI** Secretário Municipal de Saúde de Anaurilândia/MS.

Sendo suas atribuições: Acompanhar e fiscalizar a execução da parceria; Informar a existência de fatos que comprometam ou possam comprometer as atividades ou metas da parceria e de indícios de irregularidades na gestão dos recursos, bem como as providências adotadas ou que serão adotadas para sanar os problemas detectados; Emitir parecer técnico conclusivo de análise da prestação de contas final, levando em consideração o conteúdo do relatório de monitoramento e avaliação de que trata o art. 59 da Lei 13.019/2014; Disponibilizar materiais e equipamentos tecnológicos necessários às atividades de monitoramento e avaliação.

Anaurilândia/MS, 21 de novembro de 2023.

Edson Stefano Takazono

Prefeito Municipal



Diário Oficial

Anaurilândia - Estado de Mato Grosso do Sul

DIOANA - Diário oficial do Município de Anaurilândia - MS

Terça-feira 21 de Novembro de 2023

Criado pela Lei nº674 de 06 de Janeiro de 2017
Ano:007 Edição: nº1687

ESTADO DE MATO GROSSO DO SUL									
CNPJ: 03.575.727/0001-95									
ANEXO 10 DA LEI 4.320/64									
Outubro/2023									
(Adendo VII, a Portaria SOF nº 08, de 04 de fevereiro de 1985)									
CONSOLIDADO Em R\$									
COMPARATIVO DA RECEITA ORÇADA COM A ARRECADADA									
CÓDIGO	ESPECIFICAÇÃO	ORÇADA	ARRECADADA					DIFERENÇAS	
			ANTERIOR	NO MÊS	ANULADA NO MÊS	TOTAL NO MÊS	ACUMULADO	PARA MAIS	PARA MENOS
100000000000000000	RECEITAS CORRENTES	70.100.088,00	47.313.121,67	6.948.544,04		6.948.544,04	54.261.665,71		15.838.422,29
110000000000000000	IMPOSTOS, TAXAS E CONTRIBUICOES DE MELHORIA	5.488.067,38	5.689.009,46	424.103,54		424.103,54	6.113.113,00	625.045,62	
111000000000000000	IMPOSTOS	5.269.155,00	5.462.254,37	415.119,13		415.119,13	5.877.373,50	608.218,50	
111200000000000000	IMPOSTOS SOBRE O PATRIMONIO	1.822.349,76	2.331.583,65	48.975,32		48.975,32	2.380.558,97	558.209,21	
111250000000000000	IMPOSTO SOBRE A PROPRIEDADE PREDIAL E TERRITORIAL URBANA	634.601,81	584.825,98	32.319,05		32.319,05	617.145,03		17.456,78
111250010000000000	IMPOSTO SOBRE A PROPRIEDADE PREDIAL E TERRITORIAL URBANA - PRINCIPAL	387.747,95	431.674,94	15.357,82		15.357,82	447.032,76	59.284,81	
111250020000000000	IMPOSTO SOBRE A PROPRIEDADE PREDIAL E TERRITORIAL URBANA - MULTAS E JUROS	193.133,86	1.016,14	91,01		91,01	1.107,15		192.026,71
111250030000000000	IMPOSTO SOBRE A PROPRIEDADE PREDIAL E TERRITORIAL URBANA - DIVIDA ATIVA	25.976,90	140.795,39	15.656,60		15.656,60	156.451,99	130.475,09	
111250040000000000	IMPOSTO SOBRE A PROPRIEDADE PREDIAL E TERRITORIAL URBANA - DIVIDA ATIVA	27.743,10	11.339,51	1.213,62		1.213,62	12.553,13		15.189,97
111253000000000000	"IMPOSTOS SOBRE TRANSMISSAO ""INTER VIVOS"" DE BENS IMOVEIS E DE DIREITOS REAIS"	1.187.747,95	1.746.757,67	16.656,27		16.656,27	1.763.413,94	575.665,99	
111253010000000000	"IMPOSTOS SOBRE TRANSMISSAO ""INTER VIVOS"" DE BENS IMOVEIS E DE DIREITOS REAIS"	1.187.747,95	1.746.757,67	16.656,27		16.656,27	1.763.413,94	575.665,99	
111300000000000000	IMPOSTOS SOBRE A RENDA E PROVENTOS DE QUALQUER NATUREZA	1.964.827,29	1.361.307,67	175.878,62		175.878,62	1.537.186,29		427.641,00
111303000000000000	IMPOSTO SOBRE A RENDA - RETIDO NA FONTE	1.964.827,29	1.361.307,67	175.878,62		175.878,62	1.537.186,29		427.641,00
111303100000000000	IMPOSTO SOBRE A RENDA - RETIDO NA FONTE - TRABALHO	1.964.827,29	1.361.307,67	175.878,62		175.878,62	1.537.186,29		427.641,00
111303110000000000	IMPOSTO SOBRE A RENDA - RETIDO NA FONTE - TRABALHO - PRINCIPAL	1.964.827,29	1.361.307,67	175.878,62		175.878,62	1.537.186,29		427.641,00
111400000000000000	IMPOSTOS SOBRE A PRODUCAO E CIRCULACAO DE MERCADORIAS E SERVICOS	1.481.977,95	1.769.363,05	187.415,19		187.415,19	1.956.778,24	474.800,29	
111451000000000000	IMPOSTOS SOBRE SERVICOS	1.481.977,95	1.769.363,05	187.415,19		187.415,19	1.956.778,24	474.800,29	
111451100000000000	IMPOSTO SOBRE SERVICOS DE QUALQUER NATUREZA - ISSQN	1.481.977,95	1.769.363,05	187.415,19		187.415,19	1.956.778,24	474.800,29	
111451110000000000	IMPOSTO SOBRE SERVICOS DE QUALQUER NATUREZA - ISSQN - PRINCIPAL	923.607,54	1.759.525,92	181.366,12		181.366,12	1.940.892,04	1.017.284,50	
111451120000000000	IMPOSTO SOBRE SERVICOS DE QUALQUER NATUREZA - ISSQN - MULTAS E JUROS	387.747,95	6.544,51	182,65		182,65	6.727,16		381.020,79
111451130000000000	IMPOSTO SOBRE SERVICOS DE QUALQUER NATUREZA - ISSQN - DIVIDA ATIVA	170.622,46	3.292,62	5.866,42		5.866,42	9.159,04		161.463,42
111900000000000000	OUTROS IMPOSTOS	2.850,00		2.850,00		2.850,00	2.850,00	2.850,00	
111999000000000000	OUTROS IMPOSTOS	2.850,00		2.850,00		2.850,00	2.850,00	2.850,00	
111999010000000000	OUTROS IMPOSTOS - PRINCIPAL	2.850,00		2.850,00		2.850,00	2.850,00	2.850,00	
112000000000000000	TAXAS	158.912,38	226.755,09	8.984,41		8.984,41	235.739,50	76.827,12	
112100000000000000	TAXAS PELO EXERCICIO DO PODER DE POLICIA	86.958,05	128.392,64	2.326,48		2.326,48	130.719,12	43.761,07	
112101000000000000	TAXAS DE INSPECAO, CONTROLE E FISCALIZACAO	86.958,05	128.392,64	2.326,48		2.326,48	130.719,12	43.761,07	
112101010000000000	TAXAS DE INSPECAO, CONTROLE E FISCALIZACAO - PRINCIPAL	86.958,05	128.392,64	2.326,48		2.326,48	130.719,12	43.761,07	
112200000000000000	TAXAS PELA PRESTACAO DE SERVICOS	71.954,33	98.362,45	6.657,93		6.657,93	105.020,38	33.066,05	
112201000000000000	TAXAS PELA PRESTACAO DE SERVICOS EM GERAL	71.954,33	98.362,45	6.657,93		6.657,93	105.020,38	33.066,05	
112201010000000000	TAXAS PELA PRESTACAO DE SERVICOS EM GERAL - PRINCIPAL	71.954,33	98.362,45	6.657,93		6.657,93	105.020,38	33.066,05	
113000000000000000	CONTRIBUICAO DE MELHORIA	60.000,00							60.000,00
113100000000000000	CONTRIBUICAO DE MELHORIA	60.000,00							60.000,00
113151000000000000	CONTRIBUICAO DE MELHORIA PARA EXPANSAO DA REDE DE ILUMINACAO PUBLICA	60.000,00							60.000,00
113151010000000000	CONTRIBUICAO DE MELHORIA PARA EXPANSAO DA REDE DE ILUMINACAO PUBLICA - PRINCIPAL	60.000,00							60.000,00
	SOMA	5.488.067,38	5.689.009,46	424.103,54		424.103,54	6.113.113,00	625.045,62	
120000000000000000	CONTRIBUICOES		144.029,31				144.029,31	144.029,31	
124000000000000000	CONTRIBUICAO PARA O CUSTEIO DO SERVICIO DE ILUMINACAO PUBLICA		144.029,31				144.029,31	144.029,31	
124100000000000000	CONTRIBUICAO PARA O CUSTEIO DO SERVICIO DE ILUMINACAO PUBLICA		144.029,31				144.029,31	144.029,31	
124150000000000000	CONTRIBUICAO PARA O CUSTEIO DO SERVICIO DE ILUMINACAO PUBLICA		144.029,31				144.029,31	144.029,31	
124150010000000000	CONTRIBUICAO PARA O CUSTEIO DO SERVICIO DE ILUMINACAO PUBLICA - PRINCIPAL		144.029,31				144.029,31	144.029,31	
	SOMA		144.029,31				144.029,31	144.029,31	
130000000000000000	RECEITA PATRIMONIAL	9.293.596,80	5.086.210,08	469.155,40		469.155,40	5.555.365,48		3.738.231,32
131000000000000000	EXPLORACAO DO PATRIMONIO IMOBILIARIO DO ESTADO	2.854,30	3.250,00				3.250,00	395,70	
131100000000000000	EXPLORACAO DO PATRIMONIO IMOBILIARIO DO ESTADO	2.854,30	3.250,00				3.250,00	395,70	
131101000000000000	ALUGUEIS, ARRENDAMENTOS, FOROS, LAUDEMIOIS, TARIFAS DE OCUPACAO	2.854,30	3.250,00				3.250,00	395,70	
131101100000000000	ALUGUEIS E ARRENDAMENTOS	2.854,30	3.250,00				3.250,00	395,70	
131101110000000000	ALUGUEIS E ARRENDAMENTOS - PRINCIPAL	2.854,30	3.250,00				3.250,00	395,70	
132000000000000000	VALORES MOBILIARIOS	9.290.742,50	5.082.960,08	469.155,40		469.155,40	5.552.115,48		3.738.627,02
132100000000000000	JUROS E CORRECOES MONETARIAS	9.290.742,50	5.082.960,08	469.155,40		469.155,40	5.552.115,48		3.738.627,02



Diário Oficial

Anaurilândia - Estado de Mato Grosso do Sul

DIOANA - Diário oficial do Município de Anaurilândia - MS

Criado pela Lei nº674 de 06 de Janeiro de 2017

Ano:007

Edição: nº1687

Terça-feira 21 de Novembro de 2023

ESTADO DE MATO GROSSO DO SUL									
CNPJ: 03.575.727/0001-95									
ANEXO 10 DA LEI 4.320/64									
Outubro/2023									
(Adendo VII, a Portaria SOF nº 08, de 04 de fevereiro de 1985)									
CONSOLIDADO Em R\$									
COMPARATIVO DA RECEITA ORÇADA COM A ARRECADADA									
CÓDIGO	ESPECIFICAÇÃO	ORÇADA	ARRECADADA					DIFERENÇAS	
			ANTERIOR	NO MÊS	ANULADA NO MÊS	TOTAL NO MÊS	ACUMULADO	PARA MAIS	PARA MENOS
132101000000000000	REMUNERAÇÃO DE DEPOSITOS BANCARIOS	9.290.742,50	5.082.960,08	469.155,40		469.155,40	5.552.115,48		3.738.627,02
132101010000000000	REMUNERAÇÃO DE DEPOSITOS BANCARIOS - PRINCIPAL	9.290.742,50	5.082.960,08	469.155,40		469.155,40	5.552.115,48		3.738.627,02
	SOMA	9.293.596,80	5.086.210,08	469.155,40		469.155,40	5.555.365,48		3.738.231,32
170000000000000000	TRANSFERENCIAS CORRENTES	55.318.423,82	36.257.050,79	6.044.285,10		6.044.285,10	42.301.335,89		13.017.087,93
171000000000000000	TRANSFERENCIAS DA UNIAO E DE SUAS ENTIDADES	26.690.122,76	16.109.038,52	3.563.495,54		3.563.495,54	19.672.534,06		7.017.588,70
171100000000000000	TRANSFERENCIAS DECORRENTES DE PARTICIPACAO NA RECEITA DA UNIAO	17.926.822,76	9.896.662,42	2.376.079,65		2.376.079,65	12.272.742,07		5.654.080,69
171151000000000000	COTA-PARTE DO FUNDO DE PARTICIPACAO DOS MUNICIPIOS - FPM	16.739.322,76	9.299.289,87	792.795,54		792.795,54	10.092.085,41		6.647.237,35
171151100000000000	COTA-PARTE DO FUNDO DE PARTICIPACAO DOS MUNICIPIOS - COTA MENSAL	16.739.322,76	8.907.391,72	792.795,54		792.795,54	9.700.187,26		7.039.135,50
171151110000000000	COTA-PARTE DO FUNDO DE PARTICIPACAO DOS MUNICIPIOS - COTA MENSAL - PRIN	18.243.253,58	11.038.389,54	990.994,39		990.994,39	12.029.383,93		6.213.869,65
417115111000000000	COTA-PARTE DO FUNDO DE PARTICIPACAO DOS MUNICIPIOS - COTA MENSAL - PRIN	-1.503.930,82	-2.130.997,82	-198.198,85		-198.198,85	-2.329.196,67		825.265,85
171151200000000000	COTA-PARTE DO FUNDO DE PARTICIPACAO DOS MUNICIPIOS - COTAS EXTRAORDIN		391.898,15			391.898,15	391.898,15	391.898,15	
171151210000000000	COTA-PARTE DO FUNDO DE PARTICIPACAO DOS MUNICIPIOS - COTAS EXTRAORDIN		391.898,15			391.898,15	391.898,15	391.898,15	
171152000000000000	COTA-PARTE DO IMPOSTO SOBRE A PROPRIEDADE TERRITORIAL RURAL	1.187.500,00	597.372,55	1.583.284,11		1.583.284,11	2.180.656,66		993.156,66
171152010000000000	COTA-PARTE DO IMPOSTO SOBRE A PROPRIEDADE TERRITORIAL RURAL - PRINCIPA	1.250.000,00	746.715,57	1.979.105,12		1.979.105,12	2.725.820,69	1.475.820,69	
417115201000000000	COTA-PARTE DO IMPOSTO SOBRE A PROPRIEDADE TERRITORIAL RURAL - PRINCIPA	-62.500,00	-149.343,02	-395.821,01		-395.821,01	-545.164,03		482.664,03
171200000000000000	TRANSFERENCIAS DAS COMPENSAOES FINANCEIRAS PELA EXPLORACAO DE REC	6.364.000,00	3.794.451,32	449.526,24		449.526,24	4.243.977,56		2.163.898,16
171250000000000000	COTA-PARTE DA COMPENSAACAO FINANCEIRA PELA EXPLORACAO DE RECURSOS HI	6.164.000,00	3.577.946,38	422.155,46		422.155,46	4.000.101,84		2.163.898,16
171250010000000000	COTA-PARTE DA COMPENSAACAO FINANCEIRA PELA EXPLORACAO DE RECURSOS HI	6.164.000,00	3.577.946,38	422.155,46		422.155,46	4.000.101,84		2.163.898,16
171252000000000000	COTA-PARTE DA COMPENSAACAO FINANCEIRA PELA PRODUCAO DE PETROLEO	200.000,00	216.504,94	27.370,78		27.370,78	243.875,72	43.875,72	
171252400000000000	COTA-PARTE DO FUNDO ESPECIAL DO PETROLEO - FEP	200.000,00	216.504,94	27.370,78		27.370,78	243.875,72	43.875,72	
171252410000000000	COTA-PARTE DO FUNDO ESPECIAL DO PETROLEO - FEP - PRINCIPAL	200.000,00	216.504,94	27.370,78		27.370,78	243.875,72	43.875,72	
171300000000000000	TRANSFERENCIAS DE RECURSOS DO SISTEMA UNICO DE SAUDE - SUS	1.737.600,00	1.290.437,42	659.165,64		659.165,64	1.949.603,06	212.003,06	
171350000000000000	TRANSFERENCIAS DE RECURSOS DO SISTEMA UNICO DE SAUDE - SUS - REPASSES	1.737.600,00	1.290.437,42	659.165,64		659.165,64	1.949.603,06	212.003,06	
171350100000000000	TRANSFERENCIAS DE RECURSOS DO BLOCO DE MANUTENCAO DAS ACOES E SERV	1.526.600,00	1.197.192,97	635.979,95		635.979,95	1.833.172,92	306.572,92	
171350110000000000	TRANSFERENCIAS DE RECURSOS DO BLOCO DE MANUTENCAO DAS ACOES E SERV	1.526.600,00	1.197.192,97	635.979,95		635.979,95	1.833.172,92	306.572,92	
171350110100000000	TRANSFERENCIAS DE RECURSOS DO BLOCO DE MANUTENCAO DAS ACOES E SERV	1.526.600,00	1.197.192,97	635.979,95		635.979,95	1.833.172,92	306.572,92	
171350200000000000	TRANSFERENCIAS DE RECURSOS DO BLOCO DE MANUTENCAO DAS ACOES E SERV	66.000,00	33.900,93	4.834,99		4.834,99	38.735,92		27.264,08
171350210000000000	TRANSFERENCIAS DE RECURSOS DO BLOCO DE MANUTENCAO DAS ACOES E SERV	66.000,00	33.900,93	4.834,99		4.834,99	38.735,92		27.264,08
171350210100000000	TRANSFERENCIAS DE RECURSOS DO BLOCO DE MANUTENCAO DAS ACOES E SERV	66.000,00	33.900,93	4.834,99		4.834,99	38.735,92		27.264,08
171350300000000000	TRANSFERENCIAS DE RECURSOS DO BLOCO DE MANUTENCAO DAS ACOES E SERV	120.000,00	32.464,42	13.870,85		13.870,85	46.335,27		73.664,73
171350310000000000	TRANSFERENCIAS DE RECURSOS DO BLOCO DE MANUTENCAO DAS ACOES E SERV	120.000,00	32.464,42	13.870,85		13.870,85	46.335,27		73.664,73
171350310100000000	TRANSFERENCIAS DE RECURSOS DO BLOCO DE MANUTENCAO DAS ACOES E SERV	120.000,00	32.464,42	13.870,85		13.870,85	46.335,27		73.664,73
171350400000000000	TRANSFERENCIAS DE RECURSOS DO BLOCO DE MANUTENCAO DAS ACOES E SERV	25.000,00	26.879,10	4.479,85		4.479,85	31.358,95	6.358,95	
171350410000000000	TRANSFERENCIAS DE RECURSOS DO BLOCO DE MANUTENCAO DAS ACOES E SERV	25.000,00	26.879,10	4.479,85		4.479,85	31.358,95	6.358,95	
171350410100000000	TRANSFERENCIAS DE RECURSOS DO BLOCO DE MANUTENCAO DAS ACOES E SERV	25.000,00	26.879,10	4.479,85		4.479,85	31.358,95	6.358,95	
171400000000000000	TRANSFERENCIAS DE RECURSOS DO FUNDO NACIONAL DO DESENVOLVIMENTO DA	413.700,00	345.257,68	39.769,74		39.769,74	385.027,42		28.672,58
171450000000000000	TRANSFERENCIAS DO SALARIO-EDUCACAO	220.000,00	169.543,27	17.370,47		17.370,47	186.913,74		33.086,26
171450010000000000	TRANSFERENCIAS DO SALARIO-EDUCACAO - PRINCIPAL	220.000,00	169.543,27	17.370,47		17.370,47	186.913,74		33.086,26
171452000000000000	TRANSFERENCIAS REFERENTES AO PROGRAMA NACIONAL DE ALIMENTACAO ESCO	97.900,00	108.643,40	14.015,40		14.015,40	122.658,80	24.758,80	
171452010000000000	TRANSFERENCIAS REFERENTES AO PROGRAMA NACIONAL DE ALIMENTACAO ESCO	97.900,00	108.643,40	14.015,40		14.015,40	122.658,80	24.758,80	
171453000000000000	TRANSFERENCIAS REFERENTES AO PROGRAMA NACIONAL DE APOIO AO TRANSPOR	85.800,00	67.071,01	8.383,87		8.383,87	75.454,88		10.345,12
171453010000000000	TRANSFERENCIAS REFERENTES AO PROGRAMA NACIONAL DE APOIO AO TRANSPOR	85.800,00	67.071,01	8.383,87		8.383,87	75.454,88		10.345,12
171499000000000000	OUTRAS TRANSFERENCIAS DIRETAS DO FUNDO NACIONAL DO DESENVOLVIMENTO	10.000,00							10.000,00
171499010000000000	OUTRAS TRANSFERENCIAS DIRETAS DO FUNDO NACIONAL DO DESENVOLVIMENTO	10.000,00							10.000,00
171500000000000000	TRANSFERENCIAS DE RECURSOS DE COMPLEMENTACAO DA UNIAO AO FUNDO DE M		26.307,18	4.736,15		4.736,15	31.043,33	31.043,33	
171552000000000000	TRANSFERENCIAS DE RECURSOS DE COMPLEMENTACAO DA UNIAO AO FUNDEB - V		26.307,18	4.736,15		4.736,15	31.043,33	31.043,33	
171552010000000000	TRANSFERENCIAS DE RECURSOS DE COMPLEMENTACAO DA UNIAO AO FUNDEB - V		26.307,18	4.736,15		4.736,15	31.043,33	31.043,33	
171600000000000000	TRANSFERENCIAS DE RECURSOS DO FUNDO NACIONAL DE ASSISTENCIA SOCIAL - F	214.000,00	195.077,50	21.682,79		21.682,79	216.760,29	2.760,29	
171650000000000000	TRANSFERENCIAS DE RECURSOS DO FUNDO NACIONAL DE ASSISTENCIA SOCIAL - F	214.000,00	195.077,50	21.682,79		21.682,79	216.760,29	2.760,29	
171650010000000000	TRANSFERENCIAS DE RECURSOS DO FUNDO NACIONAL DE ASSISTENCIA SOCIAL - F	214.000,00	195.077,50	21.682,79		21.682,79	216.760,29	2.760,29	



Diário Oficial

Anaurilândia - Estado de Mato Grosso do Sul

DIOANA - Diário oficial do Município de Anaurilândia - MS

Criado pela Lei nº674 de 06 de Janeiro de 2017

Ano:007

Edição: nº1687

Terça-feira 21 de Novembro de 2023

ESTADO DE MATO GROSSO DO SUL										
CNPJ: 03.575.727/0001-95										
ANEXO 10 DA LEI 4.320/64										
Outubro/2023										
(Adendo VII, a Portaria SOF nº 08, de 04 de fevereiro de 1985)										
CONSOLIDADO Em R\$										
COMPARATIVO DA RECEITA ORÇADA COM A ARRECADADA										
CÓDIGO	ESPECIFICAÇÃO	ORÇADA	ARRECADADA					DIFERENÇAS		
			ANTERIOR	NO MÊS	ANULADA NO MÊS	TOTAL NO MÊS	ACUMULADO	PARA MAIS	PARA MENOS	
171650010100000000	TRANSFERENCIAS DE RECURSOS DO FUNDO NACIONAL DE ASSISTENCIA SOCIAL - F	120.000,00	167.077,50	18.882,79			18.882,79	185.960,29	65.960,29	
171650010200000000	TRANSF. DE RECURSOS DO FUNDO NACIONAL DE ASSISTENCIA SOCIAL - FNAS	29.000,00	28.000,00	2.800,00			2.800,00	30.800,00	1.800,00	
171650010300000000	TRANSF. DE RECURSOS DO FUNDO NACIONAL DE ASSISTENCIA SOCIAL - FNAS	65.000,00								65.000,00
171700000000000000	TRANSFERENCIAS DE CONVENIOS DA UNIAO E DE SUAS ENTIDADES	34.000,00	346.587,59					346.587,59	312.587,59	
171751010000000000	TRANSFERENCIAS DE CONVENIOS DA UNIAO DESTINADAS A PROGRAMAS DE EDUC		100.000,00					100.000,00	100.000,00	
171751010000000000	TRANSFERENCIAS DE CONVENIOS DA UNIAO DESTINADAS A PROGRAMAS DE EDUC		100.000,00					100.000,00	100.000,00	
171751010200000000	TRANSFERENCIAS DE CONVENIOS DA UNIAO DESTINADAS A PROGRAMAS DE EDUC		100.000,00					100.000,00	100.000,00	
171799000000000000	OUTRAS TRANSFERENCIAS DE CONVENIOS DA UNIAO E DE SUAS ENTIDADES	34.000,00	246.587,59					246.587,59	212.587,59	
171799010000000000	OUTRAS TRANSFERENCIAS DE CONVENIOS DA UNIAO E DE SUAS ENTIDADES	34.000,00	246.587,59					246.587,59	212.587,59	
171799010100000000	OUTRAS TRANSFERENCIAS DE CONVENIOS DA UNIAO E DE SUAS ENTIDADES - PRIN	34.000,00	246.587,59					246.587,59	212.587,59	
171900000000000000	OUTRAS TRANSFERENCIAS DE RECURSOS DA UNIAO E DE SUAS ENTIDADES		214.257,41	12.535,33			12.535,33	226.792,74	226.792,74	
171958000000000000	TRANSFERENCIA OBRIGATORIA DECORRENTE DA LEI COMPLEMENTAR N. 176/2020		112.817,97	12.535,33			12.535,33	125.353,30	125.353,30	
171958010000000000	TRANSFERENCIA OBRIGATORIA DECORRENTE DA LEI COMPLEMENTAR N. 176/2020		112.817,97	12.535,33			12.535,33	125.353,30	125.353,30	
171961000000000000	AUXILIO FINANCEIRO OUTORGA CREDITO TRIBUTARIO ICMS ART. 5º, INCISO V, EC		7.439,44					7.439,44	7.439,44	
171961010000000000	AUXILIO FINANCEIRO OUTORGA CREDITO TRIBUTARIO ICMS ART. 5º, INCISO V, EC		7.439,44					7.439,44	7.439,44	
171999000000000000	OUTRAS TRANSFERENCIAS DE RECURSOS DA UNIAO E DE SUAS ENTIDADES		94.000,00					94.000,00	94.000,00	
171999010000000000	OUTRAS TRANSFERENCIAS DE RECURSOS DA UNIAO E DE SUAS ENTIDADES - PRINC		94.000,00					94.000,00	94.000,00	
171999010900000000	OUTRAS TRANSFERENCIAS DE RECURSOS DA UNIAO E DE SUAS ENTIDADES - ARTIÇ		66.899,80					66.899,80	66.899,80	
171999011000000000	OUTRAS TRANSFERENCIAS DE RECURSOS DA UNIAO E DE SUAS ENTIDADES - ARTIÇ		27.100,20					27.100,20	27.100,20	
172000000000000000	TRANSFERENCIAS DOS ESTADOS E DO DISTRITO FEDERAL E DE SUAS ENTIDADES	22.894.301,06	18.325.227,76	1.868.905,26			1.868.905,26	17.194.133,02	5.700.168,04	
172100000000000000	PARTICIPACAO NA RECEITA DOS ESTADOS E DISTRITO FEDERAL	18.662.301,06	11.268.690,72	1.336.805,45			1.336.805,45	12.605.496,17	6.056.804,89	
172150000000000000	COTA-PARTE DO ICMS	16.480.533,37	10.323.972,70	1.290.385,22			1.290.385,22	11.614.357,92	4.866.175,45	
172150010000000000	COTA-PARTE DO ICMS - PRINCIPAL	18.229.287,85	12.904.965,62	1.612.981,50			1.612.981,50	14.517.947,12	3.711.340,73	
417215001000000000	COTA-PARTE DO ICMS - PRINCIPAL	-1.748.754,48	-2.580.992,92	-322.596,28			-322.596,28	-2.903.589,20	1.154.834,72	
172151000000000000	COTA-PARTE DO IPVA	2.004.500,00	879.008,45	32.536,82			32.536,82	911.545,27	1.092.954,73	
172151010000000000	COTA-PARTE DO IPVA - PRINCIPAL	2.110.000,00	1.098.760,52	40.671,02			40.671,02	1.139.431,54	970.568,46	
417215101000000000	COTA-PARTE DO IPVA - PRINCIPAL	-105.500,00	-219.752,07	-8.134,20			-8.134,20	-227.886,27	122.386,27	
172152000000000000	COTA-PARTE DO IPI - MUNICIPIOS	105.267,69	65.573,36	9.697,41			9.697,41	75.270,77	29.996,92	
172152010000000000	COTA-PARTE DO IPI - MUNICIPIOS - PRINCIPAL	110.808,09	65.573,36	9.697,41			9.697,41	75.270,77	35.537,32	
172153000000000000	COTA-PARTE DA CONTRIBUICAO DE INTERVENCAO NO DOMINIO ECONOMICO	72.000,00	136,21	4.186,00			4.186,00	4.322,21	67.677,79	
172153010000000000	COTA-PARTE DA CONTRIBUICAO DE INTERVENCAO NO DOMINIO ECONOMICO - PRIN	72.000,00	136,21	4.186,00			4.186,00	4.322,21	67.677,79	
172200000000000000	TRANSFERENCIAS DAS COMPENSAÇÕES FINANCEIRAS PELA EXPLORACAO DE REC	30.000,00	3.942,22	1.523,22			1.523,22	5.465,44	24.534,56	
172252000000000000	COTA-PARTE ROYALTIES - COMPENSAACAO FINANCEIRA PELA PRODUCAO DO PETRÓ	30.000,00	3.942,22	1.523,22			1.523,22	5.465,44	24.534,56	
172252010000000000	COTA-PARTE ROYALTIES - COMPENSAACAO FINANCEIRA PELA PRODUCAO DO PETRÓ	30.000,00	3.942,22	1.523,22			1.523,22	5.465,44	24.534,56	
172300000000000000	TRANSFERENCIAS DE RECURSOS DO SISTEMA UNICO DE SAUDE - SUS	282.000,00	278.351,61	129.460,37			129.460,37	407.811,98	125.811,98	
172350000000000000	TRANSFERENCIAS DE RECURSOS DO SISTEMA UNICO DE SAUDE - SUS	282.000,00	278.351,61	129.460,37			129.460,37	407.811,98	125.811,98	
172350010000000000	TRANSFERENCIAS DE RECURSOS DO SISTEMA UNICO DE SAUDE - SUS - PRINCIPAL	282.000,00	278.351,61	129.460,37			129.460,37	407.811,98	125.811,98	
172350010100000000	TRANSFERENCIAS DE RECURSOS DO SISTEMA UNICO DE SAUDE - SUS - PRINCIPAL	257.000,00	278.351,61	129.460,37			129.460,37	407.811,98	150.811,98	
172350010200000000	TRANSFERENCIAS DE RECURSOS DO SISTEMA UNICO DE SAUDE - SUS - TRANSFER	5.000,00							5.000,00	
172350010300000000	TRANSFERENCIAS DE RECURSOS DO SISTEMA UNICO DE SAUDE - SUS - TRANSFER	20.000,00							20.000,00	
172400000000000000	TRANSFERENCIAS DE CONVENIOS DOS ESTADOS E DF E DE SUAS ENTIDADES	395.000,00	356.847,26					356.847,26	38.152,74	
172451000000000000	TRANSFERENCIAS DE CONVENIOS DOS ESTADOS DESTINADAS A PROGRAMAS DE E	395.000,00	356.847,26					356.847,26	38.152,74	
172451010000000000	TRANSFERENCIAS DE CONVENIOS DOS ESTADOS DESTINADAS A PROGRAMAS DE E	395.000,00	356.847,26					356.847,26	38.152,74	
172451010100000000	TRANSFERENCIAS DE CONVENIOS DOS ESTADOS DESTINADAS A PROGRAMAS DE E	395.000,00	356.847,26					356.847,26	38.152,74	
172900000000000000	OUTRAS TRANSFERENCIAS DOS ESTADOS E DISTRITO FEDERAL	3.525.000,00	3.417.395,95	401.116,22			401.116,22	3.818.512,17	293.512,17	
172951000000000000	TRANSFERENCIAS DE ESTADOS DESTINADAS A ASSISTENCIA SOCIAL	152.000,00	99.600,00	11.200,00			11.200,00	110.800,00	41.200,00	
172951010000000000	TRANSFERENCIAS DE ESTADOS DESTINADAS A ASSISTENCIA SOCIAL - PRINCIPAL	152.000,00	99.600,00	11.200,00			11.200,00	110.800,00	41.200,00	
172951010100000000	TRANSFERENCIAS DE ESTADOS DESTINADAS A ASSISTENCIA SOCIAL - PRINCIPAL	152.000,00	99.600,00	11.200,00			11.200,00	110.800,00	41.200,00	
172990000000000000	OUTRAS TRANSFERENCIAS DOS ESTADOS E DF	3.373.000,00	3.317.795,95	389.916,22			389.916,22	3.707.712,17	334.712,17	
172990010000000000	OUTRAS TRANSFERENCIAS DOS ESTADOS E DF - PRINCIPAL	3.373.000,00	3.317.795,95	389.916,22			389.916,22	3.707.712,17	334.712,17	



Diário Oficial

Anaurilândia - Estado de Mato Grosso do Sul

DIOANA - Diário oficial do Município de Anaurilândia - MS

Terça-feira 21 de Novembro de 2023

Criado pela Lei nº674 de 06 de Janeiro de 2017
Ano:007 Edição: nº1687

ESTADO DE MATO GROSSO DO SUL									
CNPJ: 03.575.727/0001-95									
ANEXO 10 DA LEI 4.320/64									
Outubro/2023									
(Adendo VII, a Portaria SOF nº 08, de 04 de fevereiro de 1985)									
CONSOLIDADO Em R\$									
COMPARATIVO DA RECEITA ORÇADA COM A ARRECADADA									
CÓDIGO	ESPECIFICAÇÃO	ORÇADA	ARRECADADA					DIFERENÇAS	
			ANTERIOR	NO MÊS	ANULADA NO MÊS	TOTAL NO MÊS	ACUMULADO	PARA MAIS	PARA MENOS
172999010200000000	OUTRAS TRANSFERENCIAS DOS ESTADOS E DF -TRANSFERENCIAS DOS ESTADOS	819.000,00	581.014,00	64.484,00		64.484,00	645.498,00		173.502,00
172999019903000000	OUTRAS TRANSFERENCIAS DE CONVENIO DOS ESTADOS - PRINCIPAL	54.000,00	123.413,19				123.413,19	69.413,19	
172999019905000000	RECURSOS PROVINIENTES DO FUNDERSUL	2.500.000,00	2.613.368,76	325.432,22		325.432,22	2.938.800,98	438.800,98	
175000000000000000	TRANSFERENCIAS DE OUTRAS INSTITUICOES PUBLICAS	5.734.000,00	4.822.784,51	611.884,30		611.884,30	5.434.668,81		299.331,19
175100000000000000	TRANSFERENCIAS DE RECURSOS DO FUNDO DE MANUTENCAO E DESENVOLVIMEN	5.734.000,00	4.822.784,51	611.884,30		611.884,30	5.434.668,81		299.331,19
175150000000000000	TRANSFERENCIAS DE RECURSOS DO FUNDO DE MANUTENCAO E DESENVOLVIMEN	5.734.000,00	4.822.784,51	611.884,30		611.884,30	5.434.668,81		299.331,19
175150010000000000	TRANSFERENCIAS DE RECURSOS DO FUNDO DE MANUTENCAO E DESENVOLVIMEN	5.734.000,00	4.822.784,51	611.884,30		611.884,30	5.434.668,81		299.331,19
	SOMA	55.318.423,82	36.257.050,79	6.044.285,10		6.044.285,10	42.301.335,89		13.017.087,93
190000000000000000	OUTRAS RECEITAS CORRENTES		136.822,03	11.000,00		11.000,00	147.822,03	147.822,03	
191000000000000000	MULTAS ADMINISTRATIVAS, CONTRATUAIS E JUDICIAIS		87.662,47	11.000,00		11.000,00	98.662,47	98.662,47	
191100000000000000	MULTAS ADMINISTRATIVAS, CONTRATUAIS E JUDICIAIS		87.662,47	11.000,00		11.000,00	98.662,47	98.662,47	
191106000000000000	MULTAS POR DANOS AMBIENTAIS		87.662,47	11.000,00		11.000,00	98.662,47	98.662,47	
191106100000000000	MULTAS ADMINISTRATIVAS POR DANOS AMBIENTAIS		87.662,47	11.000,00		11.000,00	98.662,47	98.662,47	
191106110000000000	MULTAS ADMINISTRATIVAS POR DANOS AMBIENTAIS - PRINCIPAL		87.662,47	11.000,00		11.000,00	98.662,47	98.662,47	
192000000000000000	INDENIZACOES, RESTITUICOES E RESSARCIMENTOS		49.159,56				49.159,56	49.159,56	
192100000000000000	INDENIZACOES		48.986,76				48.986,76	48.986,76	
192199000000000000	OUTRAS INDENIZACOES		48.986,76				48.986,76	48.986,76	
192199010000000000	OUTRAS INDENIZACOES - PRINCIPAL		48.986,76				48.986,76	48.986,76	
192200000000000000	RESTITUICOES		172,80				172,80	172,80	
192299000000000000	OUTRAS RESTITUICOES		172,80				172,80	172,80	
192299010000000000	OUTRAS RESTITUICOES - PRINCIPAL		172,80				172,80	172,80	
	SOMA		136.822,03	11.000,00		11.000,00	147.822,03	147.822,03	
	SOMA DAS Receitas Correntes	70.100.088,00	47.313.121,67	6.948.544,04		6.948.544,04	54.261.665,71		15.838.422,29
200000000000000000	RECEITAS DE CAPITAL	32.700,00	4.450,00	533.035,00		533.035,00	537.485,00	504.785,00	
210000000000000000	OPERACOES DE CREDITO	1.000,00							1.000,00
211000000000000000	OPERACOES DE CREDITO - MERCADO INTERNO	1.000,00							1,000,00
211200000000000000	OPERACOES DE CREDITO CONTRATUAIS - MERCADO INTERNO	1.000,00							1,000,00
211201000000000000	OPERACOES DE CREDITO CONTRATUAIS - MERCADO INTERNO	1.000,00							1,000,00
211201010000000000	OPERACOES DE CREDITO CONTRATUAIS - MERCADO INTERNO - PRINCIPAL	1.000,00							1,000,00
	SOMA	1.000,00							1,000,00
220000000000000000	ALIENACAO DE BENS	1.000,00							1,000,00
221000000000000000	ALIENACAO DE BENS MOVEIS	1.000,00							1,000,00
221300000000000000	ALIENACAO DE BENS MOVEIS E SEMOVENTES	1.000,00							1,000,00
221301000000000000	ALIENACAO DE BENS MOVEIS E SEMOVENTES	1.000,00							1,000,00
221301010000000000	ALIENACAO DE BENS MOVEIS E SEMOVENTES - PRINCIPAL	1.000,00							1,000,00
	SOMA	1,000,00							1,000,00
240000000000000000	TRANSFERENCIAS DE CAPITAL	30.700,00	4.450,00	533.035,00		533.035,00	537.485,00	506.785,00	
241000000000000000	TRANSFERENCIAS DA UNIAO E DE SUAS ENTIDADES	23.700,00		533.035,00		533.035,00	533.035,00	509.335,00	
241100000000000000	TRANSFERENCIAS DE RECURSOS DO SISTEMA UNICO DE SAUDE - SUS	13.200,00							13.200,00
241150000000000000	TRANSFERENCIAS DE RECURSOS DO SISTEMA UNICO DE SAUDE - SUS - FUNDO A F	13.200,00							13.200,00
241150100000000000	TRANSFERENCIAS DE RECURSOS DO BLOCO DE MANUTENCAO DAS ACOES E SERV	8.700,00							8.700,00
241150110000000000	TRANSFERENCIAS DE RECURSOS DO BLOCO DE MANUTENCAO DAS ACOES E SERV	8.700,00							8.700,00
241150110100000000	TRANSFERENCIAS DE RECURSOS DO BLOCO DE MANUTENCAO DAS ACOES E SERV	8.700,00							8.700,00
241150200000000000	TRANSFERENCIAS DE RECURSOS DO BLOCO DE MANUTENCAO DAS ACOES E SERV	4.500,00							4.500,00
241150210000000000	TRANSFERENCIAS DE RECURSOS DO BLOCO DE MANUTENCAO DAS ACOES E SERV	4.500,00							4.500,00
241150210100000000	TRANSFERENCIAS DE RECURSOS DO BLOCO DE MANUTENCAO DAS ACOES E SERV	4.500,00							4.500,00
241400000000000000	TRANSFERENCIAS DE CONVENIOS DA UNIAO E DE SUAS ENTIDADES	10.500,00		533.035,00		533.035,00	533.035,00	522.535,00	
241450000000000000	TRANSFERENCIAS DE CONVENIOS DA UNIAO PARA O SISTEMA UNICO DE SAUDE - S	4.500,00		533.035,00		533.035,00	533.035,00	528.535,00	
241450010000000000	TRANSFERENCIAS DE CONVENIOS DA UNIAO PARA O SISTEMA UNICO DE SAUDE - S	4.500,00		533.035,00		533.035,00	533.035,00	528.535,00	
241450010100000000	TRANSFERENCIAS DE CONVENIOS DA UNIAO PARA O SISTEMA UNICO DE SAUDE - S	4.500,00		533.035,00		533.035,00	533.035,00	528.535,00	



Diário Oficial

Anaurilândia - Estado de Mato Grosso do Sul

DIOANA - Diário oficial do Município de Anaurilândia - MS

Terça-feira 21 de Novembro de 2023

Criado pela Lei nº674 de 06 de Janeiro de 2017
Ano:007 Edição: nº1687

ESTADO DE MATO GROSSO DO SUL		ANEXO 10 DA LEI 4.320/64							
		CNPJ: 03.575.727/0001-95							
		Outubro/2023							
(Adendo VII, a Portaria SOF nº 08, de 04 de fevereiro de 1985)		CONSOLIDADO Em R\$							
COMPARATIVO DA RECEITA ORÇADA COM A ARRECADADA									
CÓDIGO	ESPECIFICAÇÃO	ORÇADA	ARRECADADA					DIFERENÇAS	
			ANTERIOR	NO MÊS	ANULADA NO MÊS	TOTAL NO MÊS	ACUMULADO	PARA MAIS	PARA MENOS
241499000000000000	OUTRAS TRANSFERÊNCIAS DE CONVENIOS DA UNIAO E DE SUAS ENTIDADES	6.000,00							6.000,00
241499010000000000	OUTRAS TRANSFERÊNCIAS DE CONVENIOS DA UNIAO E DE SUAS ENTIDADES	6.000,00							6.000,00
241499010100000000	OUTRAS TRANSFERÊNCIAS DE CONVENIOS DA UNIAO E DE SUAS ENTIDADES - PRIN	6.000,00							6.000,00
242000000000000000	TRANSFERÊNCIAS DOS ESTADOS E DO DISTRITO FEDERAL E DE SUAS ENTIDADES	3.000,00							3.000,00
242200000000000000	TRANSFERÊNCIAS DE CONVENIOS DOS ESTADOS E DF E DE SUAS ENTIDADES	3.000,00							3.000,00
242299000000000000	OUTRAS TRANSFERÊNCIAS DE CONVENIOS DOS ESTADOS E DF E DE SUAS ENTIDA	3.000,00							3.000,00
242299010000000000	OUTRAS TRANSFERÊNCIAS DE CONVENIOS DOS ESTADOS E DF E DE SUAS ENTIDA	3.000,00							3.000,00
242299010100000000	OUTRAS TRANSFERÊNCIAS DE CONVENIOS DOS ESTADOS E DF E DE SUAS ENTIDA	3.000,00							3.000,00
243000000000000000	TRANSFERÊNCIAS DOS MUNICIPIOS E DE SUAS ENTIDADES	4.000,00	4.450,00				4.450,00	450,00	
243200000000000000	TRANSFERÊNCIAS DE CONVENIOS DOS MUNICIPIOS E DE SUAS ENTIDADES	4.000,00	4.450,00				4.450,00	450,00	
243250000000000000	TRANSFERÊNCIAS DE CONVENIOS DOS MUNICIPIOS DESTINADOS A PROGRAMAS D	4.000,00	4.450,00				4.450,00	450,00	
243250010000000000	TRANSFERÊNCIAS DE CONVENIOS DOS MUNICIPIOS DESTINADOS A PROGRAMAS D	4.000,00	4.450,00				4.450,00	450,00	
	SOMA	30.700,00	4.450,00	533.035,00		533.035,00	537.485,00	506.785,00	
	SOMA DAS Receitas de Capital	32.700,00	4.450,00	533.035,00		533.035,00	537.485,00	504.785,00	
	TOTAL	70.132.788,00	47.317.571,67	7.481.579,04		7.481.579,04	54.799.150,71		15.333.637,29
	TOTAL GERAL	70.132.788,00	47.317.571,67	7.481.579,04		7.481.579,04	54.799.150,71		15.333.637,29

NOTA: Conforme orientações da STN, são desconsiderados, na consolidação, os valores decorrentes de operações intra-governamentais (receitas e despesas intra-orçamentárias e interferências financeiras). Na consolidação os valores são agrupados nas receitas analíticas de menor nível das receitas comuns entre as entidades.

KLEBER GONCALVES DESTRO
Contador

LUCIANO MARANGON
Secretário Mun. de Administração e Finanças

EDSON STEFANO TAKAZONO
PREFEITO MUNICIPAL




Diário Oficial

Anaurilândia - Estado de Mato Grosso do Sul

DIOANA - Diário oficial do Município de Anaurilândia - MS

Terça-feira 21 de Novembro de 2023

Criado pela Lei nº674 de 06 de Janeiro de 2017
Ano:007 Edição: nº1687

		MUNICÍPIO DE ANAURILÂNDIA - MS	
		RELATÓRIO RESUMIDO DA EXECUÇÃO ORÇAMENTÁRIA	
		BALANÇO ORÇAMENTÁRIO - DESPESAS - CONSOLIDADO	
		ORÇAMENTOS FISCAL E DA SEGURIDADE SOCIAL	
		JANEIRO A OUTUBRO DE 2023 - BIMESTRE SETEMBRO/OUTUBRO	

RREO - ANEXO 01 (LRF, Art. 52, inciso I, alíneas "a" e "b" do inciso II e § 1º)

Em reais

DESPESAS	Dotação Inicial (d)	Dotação Atualizada (e)	Despesas Empenhadas			Despesas Liquidadas			Despesas Pagas Até o Bimestre (j)	Inscritas em Restos a Pagar Não Processadas (k)
			No Bimestre	Até o Bimestre (f)	Saldo (g) = (e - f)	No Bimestre	Até o Bimestre (h)	Saldo (i) = (e - h)		
DESPESAS (EXCETO INTRA-ORÇAMENTÁRIAS) (VIII)	70.132.788,00	103.466.791,00	9.154.143,01	78.482.721,71	24.984.069,29	14.896.249,30	53.780.013,48	49.686.777,52	53.627.677,13	
DESPESAS CORRENTES	64.084.300,00	80.299.326,87	7.548.205,60	64.517.818,57	15.781.508,30	13.022.149,51	47.463.238,97	32.836.087,90	47.310.902,62	
Pessoal e Encargos Sociais	28.218.500,00	30.433.454,85	1.022.138,44	28.849.776,85	1.583.678,00	4.945.351,24	24.919.948,57	5.513.506,28	24.919.111,16	
Juros e Encargos da Dívida										
Outras Despesas Correntes	35.865.800,00	49.865.872,02	6.526.067,16	35.668.041,72	14.197.830,30	8.076.798,27	22.543.290,40	27.322.581,62	22.391.791,46	
DESPESAS DE CAPITAL	5.648.488,00	22.767.464,13	1.605.937,41	13.964.903,14	8.802.560,99	1.874.099,79	6.316.774,51	16.450.689,62	6.316.774,51	
Investimentos	3.079.600,00	20.930.639,13	1.605.937,41	13.264.903,14	7.665.735,99	1.769.383,75	5.774.817,68	15.155.821,45	5.774.817,68	
Inversões Financeiras										
Amortização da Dívida	2.568.888,00	1.836.825,00		700.000,00	1.136.825,00	104.716,04	541.956,83	1.294.868,17	541.956,83	
RESERVA DE CONTINGÊNCIA	400.000,00	400.000,00			400.000,00			400.000,00		
DESPESAS (INTRA-ORÇAMENTÁRIAS) (IX)										
SUBTOTAL DAS DESPESAS (X) = (VIII + IX)	70.132.788,00	103.466.791,00	9.154.143,01	78.482.721,71	24.984.069,29	14.896.249,30	53.780.013,48	49.686.777,52	53.627.677,13	
AMORTIZAÇÃO DA DÍVIDA/REFINANCIAMENTO (XI)										
Amortização da Dívida Interna										
Dívida Mobiliária										
Dívida Contratual										
Amortização da Dívida Externa										
Dívida Mobiliária										
Dívida Contratual										
TOTAL DAS DESPESAS (XII) = (X + XI)	70.132.788,00	103.466.791,00	9.154.143,01	78.482.721,71	24.984.069,29	14.896.249,30	53.780.013,48	49.686.777,52	53.627.677,13	
SUPERÁVIT (XIII)							1.019.137,23		1.171.473,58	
TOTAL COM SUPERÁVIT (XIV) = (XII + XIII)	70.132.788,00	103.466.791,00	9.154.143,01	78.482.721,71	24.984.069,29	14.896.249,30	54.799.150,71	48.667.640,29	54.799.150,71	
RESERVA DO RPPS										

Fonte: Sistemas Ágili Software Brasil. Unidade Responsável: Agili Softwares para Area Publica. Emissão: 20/11/2023 às 10:42:50 .

NOTA:



Diário Oficial

Anaurilândia - Estado de Mato Grosso do Sul

DIOANA - Diário oficial do Município de Anaurilândia - MS

Terça-feira 21 de Novembro de 2023

Criado pela Lei nº674 de 06 de Janeiro de 2017
Ano:007 Edição: nº1687

MUNICÍPIO DE ANAURILÂNDIA - MS							
RELATÓRIO RESUMIDO DA EXECUÇÃO ORÇAMENTÁRIA							
BALANÇO ORÇAMENTÁRIO - RECEITAS - CONSOLIDADO							
ORÇAMENTOS FISCAL E DA SEGURIDADE SOCIAL							
JANEIRO A OUTUBRO DE 2023 - BIMESTRE SETEMBRO/OUTUBRO							
RREO - ANEXO 01 (LRF, Art. 52, inciso I, alíneas "a" e "b" do inciso II e § 1º)							Em reais
RECEITAS	Previsão Inicial	Previsão Atualizada (a)	Receitas Realizadas				Saldo a Realizar (a - c)
			No Bimestre (b)	% (b / a)	Até o Bimestre (c)	% (c / a)	
RECEITAS (EXCETO INTRA-ORÇAMENTÁRIAS) (I)	70.132.788,00	70.132.788,00	12.846.121,11	18,32	54.799.150,71	78,14	15.333.637,29
RECEITAS CORRENTES	70.100.088,00	70.100.088,00	12.313.086,11	17,57	54.261.665,71	77,41	15.838.422,29
IMPOSTOS, TAXAS E CONTRIBUIÇÕES DE MELHORIA	5.488.067,38	5.488.067,38	1.035.768,63	18,87	6.113.113,00	111,39	-625.045,62
Impostos	5.269.155,00	5.269.155,00	993.578,50	18,86	5.877.373,50	111,54	-608.218,50
Taxas	158.912,38	158.912,38	42.190,13	26,55	235.739,50	148,35	-76.827,12
Contribuição de Melhoria	60.000,00	60.000,00					60.000,00
CONTRIBUIÇÕES			20.297,60		144.029,31		-144.029,31
Contribuições Sociais							
Contribuições Econômicas							
Contribuições para Entidades Privadas de Serviço Social e d							
Contribuição para o Custeio do Serviço de Iluminação Públic			20.297,60		144.029,31		-144.029,31
RECEITA PATRIMONIAL	9.293.596,80	9.293.596,80	935.705,67	10,07	5.555.365,48	59,78	3.738.231,32
Exploração do Patrimônio Imobiliário do Estado	2.854,30	2.854,30			3.250,00	113,86	-395,70
Valores Mobiliários	9.290.742,50	9.290.742,50	935.705,67	10,07	5.552.115,48	59,76	3.738.627,02
Delegação de Serviços Públicos Mediante Concessão, Permissã							
Exploração de Recursos Naturais							
Exploração do Patrimônio Intangível							
Cessão de Direitos							
Demais Receitas Patrimoniais							
RECEITA AGROPECUÁRIA							
RECEITA INDUSTRIAL							
RECEITA DE SERVIÇOS							
Serviços Administrativos e Comerciais Gerais							
Serviços e Atividades Referentes à Navegação e ao Transport							
Serviços e Atividades Referentes à Saúde							
Serviços e Atividades Financeiras							
Outros Serviços							
TRANSFERÊNCIAS CORRENTES	55.318.423,82	55.318.423,82	10.309.314,21	18,64	42.301.335,89	76,47	13.017.087,93
Transferências da União e de suas Entidades	26.690.122,76	26.690.122,76	5.714.145,27	21,41	19.672.534,06	73,71	7.017.588,70
Transferências dos Estados e do Distrito Federal e de suas	22.894.301,06	22.894.301,06	3.492.506,65	15,25	17.194.133,02	75,10	5.700.168,04
Transferências dos Municípios e de suas Entidades							
Transferências de Instituições Privadas							
Transferências de Outras Instituições Públicas	5.734.000,00	5.734.000,00	1.102.662,29	19,23	5.434.668,81	94,78	299.331,19
Transferências do Exterior							
Demais Transferências Correntes							
OUTRAS RECEITAS CORRENTES			12.000,00		147.822,03		-147.822,03
Multas Administrativas, Contratuais e Judiciais			12.000,00		98.662,47		-98.662,47
Indenizações, Restituições e Ressarcimentos					49.159,56		-49.159,56
Bens, Direitos e Valores Incorporados ao Patrimônio Público							
Multas e Juros de Mora das Receitas de Capital							
Demais Receitas Correntes							
RECEITAS DE CAPITAL	32.700,00	32.700,00	533.035,00	1.630,...	537.485,00	1.643,69	-504.785,00
OPERAÇÕES DE CRÉDITO	1.000,00	1.000,00					1.000,00
Operações de Crédito - Mercado Interno	1.000,00	1.000,00					1.000,00
Operações de Crédito - Mercado Externo							
ALIENAÇÃO DE BENS	1.000,00	1.000,00					1.000,00
Alienação de Bens Móveis	1.000,00	1.000,00					1.000,00
Alienação de Bens Imóveis							
Alienação de Bens Intangíveis							
AMORTIZAÇÕES DE EMPRÉSTIMOS							
TRANSFERÊNCIAS DE CAPITAL	30.700,00	30.700,00	533.035,00	1.736,...	537.485,00	1.750,77	-506.785,00
Transferências da União e de suas Entidades	23.700,00	23.700,00	533.035,00	2.249,...	533.035,00	2.249,09	-509.335,00
Transferências dos Estados e do Distrito Federal e de suas	3.000,00	3.000,00					3.000,00
Transferências dos Municípios e de suas Entidades	4.000,00	4.000,00			4.450,00	111,25	-450,00
Transferências de Instituições Privadas							
Transferências de Outras Instituições Públicas							
Transferências do Exterior							
Demais Transferências de Capital							
OUTRAS RECEITAS DE CAPITAL							
Integralização do Capital Social							
Remuneração das Disponibilidades do Tesouro							
Resgate de Títulos do Tesouro							
Demais Receitas de Capital							
RECEITAS (INTRA-ORÇAMENTÁRIAS) (II)							
SUBTOTAL DAS RECEITAS (III) = (I + II)	70.132.788,00	70.132.788,00	12.846.121,11	18,32	54.799.150,71	78,14	15.333.637,29
OPERAÇÕES DE CRÉDITO / REFINANCIAMENTO (IV)							
Operações de Crédito - Mercado Interno							
Mobiliária							
Contratual							
Operações de Crédito - Mercado Externo							
Mobiliária							
Contratual							
TOTAL DAS RECEITAS (V) = (III + IV)	70.132.788,00	70.132.788,00	12.846.121,11	18,32	54.799.150,71	78,14	15.333.637,29
DÉFICIT (VI)'							
TOTAL COM DÉFICIT (VII) = (V + VI)	70.132.788,00	70.132.788,00	12.846.121,11	18,32	54.799.150,71	78,14	15.333.637,29




Diário Oficial

Anaurilândia - Estado de Mato Grosso do Sul

DIOANA - Diário oficial do Município de Anaurilândia - MS

Terça-feira 21 de Novembro de 2023

Criado pela Lei nº674 de 06 de Janeiro de 2017
Ano:007 Edição: nº1687

	MUNICÍPIO DE ANAURILÂNDIA - MS RELATÓRIO RESUMIDO DA EXECUÇÃO ORÇAMENTÁRIA BALANÇO ORÇAMENTÁRIO - RECEITAS - CONSOLIDADO ORÇAMENTOS FISCAL E DA SEGURIDADE SOCIAL JANEIRO A OUTUBRO DE 2023 - BIMESTRE SETEMBRO/OUTUBRO
---	---

RREO - ANEXO 01 (LRF, Art. 52, inciso I, alíneas "a" e "b" do inciso II e § 1º)		Em reais					
SALDOS DE EXERCÍCIOS ANTERIORES		30.588.322,80				30.588.322,80	
Recursos Arrecadados em Exercícios Anteriores - RPPS							
Superávit Financeiro Utilizado para Créditos Adicionais		30.588.322,80				30.588.322,80	

Fonte: Sistemas Agili Software Brasil. Unidade Responsável: Agili Softwares para Area Publica. Emissão: 20/11/2023 às 10:42:50.
1 O déficit será apurado pela diferença entre a receita realizada e a despesa liquidada nos cinco primeiros bimestres e a despesa empenhada no último bimestre.
NOTA:



Diário Oficial

Anaurilândia - Estado de Mato Grosso do Sul

DIOANA - Diário oficial do Município de Anaurilândia - MS

Terça-feira 21 de Novembro de 2023

Criado pela Lei nº674 de 06 de Janeiro de 2017
Ano:007 Edição: nº1687

MUNICÍPIO DE ANAURILÂNDIA - MS											
RELATÓRIO RESUMIDO DA EXECUÇÃO ORÇAMENTÁRIA											
DEMONSTRATIVO DA EXECUÇÃO DAS DESPESAS POR FUNÇÃO / SUBFUNÇÃO - CONSOLIDADO											
ORÇAMENTOS FISCAL E DA SEGURIDADE SOCIAL											
JANEIRO A OUTUBRO DE 2023 - BIMESTRE SETEMBRO/OUTUBRO											
											em Reais
FUNÇÃO / SUBFUNÇÃO	Dotação Inicial	Dotação Atualizada (a)	Despesas Empenhadas			SALDO (c) = (a-b)	Despesas Liquidadas			SALDO (e) = (a-d)	INSC. RESTOS A PAGAR NÃO PROC. (f)
			No Bimestre	Até o Bimestre (b)	% (b/total b)		No Bimestre	Até o Bimestre (d)	% (d/total d)		
DESPESAS (Exceto Intra-Orçamentárias) (I)	70.132.788,00	103.466.791,00	9.154.143,01	78.482.721,71	100,00	24.984.069,29	14.896.249,30	53.780.013,48	100,00	49.686.777,52	0,00
LEGISLATIVA	3.440.000,00	3.440.000,00	174.296,81	2.860.140,47	3,64	579.859,53	476.883,91	2.247.570,98	4,18	1.192.429,02	0,00
Ação Legislativa	3.440.000,00	3.440.000,00	174.296,81	2.860.140,47	3,64	579.859,53	476.883,91	2.247.570,98	4,18	1.192.429,02	0,00
JUDICIÁRIA	0,00	0,00	0,00	0,00	0,00	0,00	0,00	0,00	0,00	0,00	0,00
ESSENCIAL A JUSTIÇA	0,00	0,00	0,00	0,00	0,00	0,00	0,00	0,00	0,00	0,00	0,00
ADMINISTRAÇÃO	24.147.888,00	48.198.988,06	6.238.882,50	38.285.260,34	48,78	9.913.727,72	8.234.395,42	24.082.543,41	44,78	24.116.444,65	0,00
Administração Geral	3.134.000,00	22.144.284,60	2.499.573,27	15.859.560,78	20,21	6.284.723,82	1.825.558,87	5.883.509,21	10,94	16.260.775,39	0,00
Administração Financeira	9.183.888,00	9.836.026,94	112.561,38	6.561.594,35	8,36	3.274.432,59	876.096,16	4.257.794,40	7,92	5.578.232,54	0,00
Normatização e Fiscalização	830.000,00	4.502.415,46	3.598.587,20	4.333.139,21	5,52	169.276,25	3.692.278,34	3.980.079,45	7,40	522.336,01	0,00
Formação de Recursos Humanos	11.000.000,00	11.716.261,06	28.160,65	11.530.966,00	14,69	185.295,06	1.840.462,05	9.961.160,35	18,52	1.755.100,71	0,00
DEFESA NACIONAL	0,00	0,00	0,00	0,00	0,00	0,00	0,00	0,00	0,00	0,00	0,00
SEGURANÇA PÚBLICA	0,00	0,00	0,00	0,00	0,00	0,00	0,00	0,00	0,00	0,00	0,00
RELAÇÕES EXTERIORES	0,00	0,00	0,00	0,00	0,00	0,00	0,00	0,00	0,00	0,00	0,00
ASSISTÊNCIA SOCIAL	1.642.600,00	2.919.372,93	96.550,77	996.091,52	1,27	1.923.281,41	146.945,58	954.555,78	1,77	1.964.817,15	0,00
Assistência ao Idoso	287.000,00	577.700,00	21.079,99	133.085,90	0,17	444.614,10	22.080,88	130.042,81	0,24	447.657,19	0,00
Assistência à Criança e ao Adolescente	120.000,00	160.272,93	0,00	40.780,12	0,05	119.492,81	0,00	40.780,12	0,08	119.492,81	0,00
Assistência Comunitária	1.235.600,00	2.181.400,00	75.470,78	822.225,50	1,05	1.359.174,50	124.864,70	783.732,85	1,46	1.397.667,15	0,00
PREVIDÊNCIA SOCIAL	0,00	0,00	0,00	0,00	0,00	0,00	0,00	0,00	0,00	0,00	0,00
SAÚDE	13.147.500,00	15.888.439,70	605.243,31	13.392.683,55	17,06	2.495.756,15	2.399.274,90	10.635.069,82	19,78	5.253.369,88	0,00
Atenção Básica	10.858.500,00	14.643.594,71	578.463,97	12.541.219,70	15,98	2.102.375,01	2.272.020,20	10.153.952,62	18,88	4.489.642,09	0,00
Assistência Hospitalar e Ambulatorial	1.347.000,00	644.459,32	0,00	372.348,07	0,47	272.111,25	37.261,30	119.314,87	0,22	525.144,45	0,00
Vigilância Sanitária	942.000,00	600.385,67	26.779,34	479.115,78	0,61	121.269,89	89.993,40	361.802,33	0,67	238.583,34	0,00
TRABALHO	0,00	0,00	0,00	0,00	0,00	0,00	0,00	0,00	0,00	0,00	0,00
EDUCAÇÃO	16.911.700,00	18.857.905,18	1.156.928,10	17.010.227,25	21,67	1.847.677,93	2.840.537,20	12.344.474,82	22,95	6.513.430,36	0,00
Ensino Fundamental	11.073.800,00	11.810.863,58	960.958,64	10.585.629,77	13,49	1.225.233,81	1.735.567,18	7.438.884,49	13,83	4.371.979,09	0,00
Ensino Superior	500.000,00	351.853,40	0,00	300.000,00	0,38	51.853,40	72.009,00	218.856,70	0,41	132.996,70	0,00
Educação Infantil	4.991.000,00	6.445.488,20	195.969,46	5.889.282,61	7,50	556.205,59	993.741,88	4.510.247,50	8,39	1.935.240,70	0,00
Educação Especial	346.900,00	249.700,00	0,00	235.314,87	0,30	14.385,13	39.219,14	176.486,13	0,33	73.213,87	0,00
CULTURA	179.000,00	517.700,00	159.610,00	429.823,56	0,55	87.876,44	89.072,99	232.861,84	0,43	284.838,16	0,00
Difusão Cultural	179.000,00	517.700,00	159.610,00	429.823,56	0,55	87.876,44	89.072,99	232.861,84	0,43	284.838,16	0,00
DIREITOS DA CIDADANIA	0,00	0,00	0,00	0,00	0,00	0,00	0,00	0,00	0,00	0,00	0,00
URBANISMO	8.094.000,00	10.469.371,54	647.526,23	4.085.586,33	5,21	6.383.785,21	487.214,91	2.328.991,19	4,33	8.140.380,35	0,00
Infra-Estrutura Urbana	8.094.000,00	10.469.371,54	647.526,23	4.085.586,33	5,21	6.383.785,21	487.214,91	2.328.991,19	4,33	8.140.380,35	0,00
HABITAÇÃO	2.000,00	2.000,00	0,00	0,00	0,00	2.000,00	0,00	0,00	0,00	2.000,00	0,00
Habitação Urbana	2.000,00	2.000,00	0,00	0,00	0,00	2.000,00	0,00	0,00	0,00	2.000,00	0,00
SANEAMENTO	0,00	0,00	0,00	0,00	0,00	0,00	0,00	0,00	0,00	0,00	0,00
GESTÃO AMBIENTAL	1.270.100,00	1.815.113,59	25.364,59	1.143.285,19	1,46	671.828,40	185.929,89	731.888,34	1,36	1.083.225,25	0,00
Preservação e Conservação Ambiental	1.270.100,00	1.815.113,59	25.364,59	1.143.285,19	1,46	671.828,40	185.929,89	731.888,34	1,36	1.083.225,25	0,00
CIÊNCIA E TECNOLOGIA	0,00	0,00	0,00	0,00	0,00	0,00	0,00	0,00	0,00	0,00	0,00
AGRICULTURA	0,00	0,00	0,00	0,00	0,00	0,00	0,00	0,00	0,00	0,00	0,00
ORGANIZAÇÃO AGRÁRIA	0,00	0,00	0,00	0,00	0,00	0,00	0,00	0,00	0,00	0,00	0,00
INDÚSTRIA	0,00	0,00	0,00	0,00	0,00	0,00	0,00	0,00	0,00	0,00	0,00



Diário Oficial

Anaurilândia - Estado de Mato Grosso do Sul

DIOANA - Diário oficial do Município de Anaurilândia - MS

Terça-feira 21 de Novembro de 2023

Criado pela Lei nº674 de 06 de Janeiro de 2017
Ano:007 Edição: nº1687

MUNICÍPIO DE ANAURILÂNDIA - MS											
RELATÓRIO RESUMIDO DA EXECUÇÃO ORÇAMENTÁRIA											
DEMONSTRATIVO DA EXECUÇÃO DAS DESPESAS POR FUNÇÃO / SUBFUNÇÃO - CONSOLIDADO											
ORÇAMENTOS FISCAL E DA SEGURIDADE SOCIAL											
JANEIRO A OUTUBRO DE 2023 - BIMESTRE SETEMBRO/OUTUBRO											
RREO - Anexo 02 (LRF, Art. 52, inciso II, alínea "c")											em Reais
FUNÇÃO / SUBFUNÇÃO	Dotação Inicial	Dotação Atualizada (a)	Despesas Empenhadas			SALDO (c) = (a-b)	Despesas Liquidadas			SALDO (e) = (a-d)	INSC. RESTOS A PAGAR NÃO PROC. (f)
			No Bimestre	Até o Bimestre (b)	% (b/total b)		No Bimestre	Até o Bimestre (d)	% (d/total d)		
COMÉRCIO E SERVIÇOS	252.000,00	258.300,00	3.524,82	31.718,53	0,04	226.581,47	2.209,82	30.403,53	0,06	227.896,47	0,00
Demais Subfunções	252.000,00	258.300,00	3.524,82	31.718,53	0,04	226.581,47	2.209,82	30.403,53	0,06	227.896,47	0,00
COMUNICAÇÕES	0,00	0,00	0,00	0,00	0,00	0,00	0,00	0,00	0,00	0,00	0,00
ENERGIA	0,00	0,00	0,00	0,00	0,00	0,00	0,00	0,00	0,00	0,00	0,00
TRANSPORTES	0,00	0,00	0,00	0,00	0,00	0,00	0,00	0,00	0,00	0,00	0,00
DESPORTO E LAZER	646.000,00	699.600,00	46.215,88	247.904,97	0,32	451.695,03	33.784,68	191.653,77	0,36	507.946,23	0,00
Lazer	646.000,00	699.600,00	46.215,88	247.904,97	0,32	451.695,03	33.784,68	191.653,77	0,36	507.946,23	0,00
ENCARGOS ESPECIAIS	0,00	0,00	0,00	0,00	0,00	0,00	0,00	0,00	0,00	0,00	0,00
RESERVA DE CONTINGÊNCIA	400.000,00	400.000,00	0,00	0,00	0,00	400.000,00	0,00	0,00	0,00	400.000,00	0,00
DESPESAS INTRA-ORÇAMENTÁRIAS (II)	0,00	0,00	0,00	0,00	0,00	0,00	0,00	0,00	0,00	0,00	0,00
TOTAL (III) = (I + II)	70.132.788,00	103.466.791,00	9.154.143,01	78.482.721,71	100,00	24.984.069,29	14.896.249,30	53.780.013,48	100,00	49.686.777,52	0,00
DESPESAS INTRA-ORÇAMENTÁRIAS	Dotação Inicial	Dotação Atualizada (a)	Despesa Empenhada			SALDO (c) = (a-b)	Despesas Liquidadas			SALDO (e) = (a-d)	INSC. RESTOS A PAGAR NÃO PROC. (f)
			No Bimestre	Até o Bimestre (b)	% (b/III b)		No Bimestre	Até o Bimestre (d)	% (d/III d)		
DESPESAS INTRA-ORÇAMENTÁRIAS	0,00	0,00	0,00	0,00	0,00	0,00	0,00	0,00	0,00	0,00	0,00
LEGISLATIVA	0,00	0,00	0,00	0,00	0,00	0,00	0,00	0,00	0,00	0,00	0,00
JUDICIÁRIA	0,00	0,00	0,00	0,00	0,00	0,00	0,00	0,00	0,00	0,00	0,00
ESSENCIAL A JUSTIÇA	0,00	0,00	0,00	0,00	0,00	0,00	0,00	0,00	0,00	0,00	0,00
ADMINISTRAÇÃO	0,00	0,00	0,00	0,00	0,00	0,00	0,00	0,00	0,00	0,00	0,00
DEFESA NACIONAL	0,00	0,00	0,00	0,00	0,00	0,00	0,00	0,00	0,00	0,00	0,00
SEGURANÇA PÚBLICA	0,00	0,00	0,00	0,00	0,00	0,00	0,00	0,00	0,00	0,00	0,00
RELAÇÕES EXTERIORES	0,00	0,00	0,00	0,00	0,00	0,00	0,00	0,00	0,00	0,00	0,00
ASSISTÊNCIA SOCIAL	0,00	0,00	0,00	0,00	0,00	0,00	0,00	0,00	0,00	0,00	0,00
PREVIDÊNCIA SOCIAL	0,00	0,00	0,00	0,00	0,00	0,00	0,00	0,00	0,00	0,00	0,00
SAÚDE	0,00	0,00	0,00	0,00	0,00	0,00	0,00	0,00	0,00	0,00	0,00
TRABALHO	0,00	0,00	0,00	0,00	0,00	0,00	0,00	0,00	0,00	0,00	0,00
EDUCAÇÃO	0,00	0,00	0,00	0,00	0,00	0,00	0,00	0,00	0,00	0,00	0,00
CULTURA	0,00	0,00	0,00	0,00	0,00	0,00	0,00	0,00	0,00	0,00	0,00
DIREITOS DA CIDADANIA	0,00	0,00	0,00	0,00	0,00	0,00	0,00	0,00	0,00	0,00	0,00
URBANISMO	0,00	0,00	0,00	0,00	0,00	0,00	0,00	0,00	0,00	0,00	0,00
HABITAÇÃO	0,00	0,00	0,00	0,00	0,00	0,00	0,00	0,00	0,00	0,00	0,00
SANEAMENTO	0,00	0,00	0,00	0,00	0,00	0,00	0,00	0,00	0,00	0,00	0,00
GESTÃO AMBIENTAL	0,00	0,00	0,00	0,00	0,00	0,00	0,00	0,00	0,00	0,00	0,00
CIÊNCIA E TECNOLOGIA	0,00	0,00	0,00	0,00	0,00	0,00	0,00	0,00	0,00	0,00	0,00
AGRICULTURA	0,00	0,00	0,00	0,00	0,00	0,00	0,00	0,00	0,00	0,00	0,00
ORGANIZAÇÃO AGRÁRIA	0,00	0,00	0,00	0,00	0,00	0,00	0,00	0,00	0,00	0,00	0,00
INDÚSTRIA	0,00	0,00	0,00	0,00	0,00	0,00	0,00	0,00	0,00	0,00	0,00
COMÉRCIO E SERVIÇOS	0,00	0,00	0,00	0,00	0,00	0,00	0,00	0,00	0,00	0,00	0,00
COMUNICAÇÕES	0,00	0,00	0,00	0,00	0,00	0,00	0,00	0,00	0,00	0,00	0,00
ENERGIA	0,00	0,00	0,00	0,00	0,00	0,00	0,00	0,00	0,00	0,00	0,00
TRANSPORTES	0,00	0,00	0,00	0,00	0,00	0,00	0,00	0,00	0,00	0,00	0,00



Diário Oficial

Anaurilândia - Estado de Mato Grosso do Sul

DIOANA - Diário oficial do Município de Anaurilândia - MS

Terça-feira 21 de Novembro de 2023

Criado pela Lei nº674 de 06 de Janeiro de 2017
Ano:007 Edição: nº1687

	MUNICÍPIO DE ANAURILÂNDIA - MS										
	RELATÓRIO RESUMIDO DA EXECUÇÃO ORÇAMENTÁRIA										
DEMONSTRATIVO DA EXECUÇÃO DAS DESPESAS POR FUNÇÃO / SUBFUNÇÃO - CONSOLIDADO											
ORÇAMENTOS FISCAL E DA SEGURIDADE SOCIAL											
JANEIRO A OUTUBRO DE 2023 - BIMESTRE SETEMBRO/OUTUBRO											

RREO - Anexo 02 (LRF, Art. 52, inciso II, alínea "c")

em Reais

DESPESAS INTRA-ORÇAMENTÁRIAS	Dotação Inicial	Dotação Atualizada (a)	Despesa Empenhada			SALDO (c) = (a-b)	Despesas Liquidadas			SALDO (e) = (a-d)	INSC. RESTOS A PAGAR NÃO PROC. (f)
			No Bimestre	Até o Bimestre (b)	% (b/III b)		No Bimestre	Até o Bimestre (d)	% (d/III d)		
DESPORTO E LAZER	0,00	0,00	0,00	0,00	0,00	0,00	0,00	0,00	0,00	0,00	0,00
ENCARGOS ESPECIAIS	0,00	0,00	0,00	0,00	0,00	0,00	0,00	0,00	0,00	0,00	0,00
RESERVA DE CONTINGÊNCIA	0,00	0,00	0,00	0,00	0,00	0,00	0,00	0,00	0,00	0,00	0,00
TOTAL DESPESAS INTRA-ORÇAMENTÁRIAS	0,00	0,00	0,00	0,00	0,00	0,00	0,00	0,00	0,00	0,00	0,00



Diário Oficial

Anaurilândia - Estado de Mato Grosso do Sul

DIOANA - Diário oficial do Município de Anaurilândia - MS

Terça-feira 21 de Novembro de 2023

Criado pela Lei nº674 de 06 de Janeiro de 2017
Ano:007 Edição: nº1687

MUNICÍPIO DE ANAURILÂNDIA - MS
RELATÓRIO RESUMIDO DA EXECUÇÃO ORÇAMENTÁRIA
DEMONSTRATIVO DA RECEITA CORRENTE LIQUIDA - CONSOLIDADO
ORÇAMENTOS FISCAL E DA SEGURIDADE SOCIAL
NOVEMBRO/2022 A OUTUBRO/2023

RREO - ANEXO 03 (LRF, Art. 53, inciso I)

Em reais

ESPECIFICAÇÃO	EVOLUÇÃO DA RECEITA REALIZADA NOS ÚLTIMOS 12 MESES												TOTAL (ÚLTIMOS 12 MESES)	PREVISÃO ATUALIZADA 2023
	NOV/22	DEZ/22	JAN/23	FEV/23	MAR/23	ABR/23	MAI/23	JUN/23	JUL/23	AGO/23	SET/23	OUT/23		
RECEITAS CORRENTES (I)	4.499.484,03	6.581.278,88	5.350.401,11	5.700.987,14	5.983.396,88	4.855.786,17	6.403.680,73	5.133.099,20	7.060.249,38	6.018.780,52	5.887.826,37	7.873.294,38	71.348.264,79	73.526.313,70
Impostos, Taxas e Contribuições de Melhoria	335.472,27	1.308.183,70	339.293,93	198.661,48	562.057,09	309.154,31	805.965,01	612.525,07	1.218.209,03	1.031.878,45	611.665,09	424.103,54	7.756.768,97	5.488.067,38
IPU	50.454,37	36.042,22	16.706,84	10.838,88	20.522,41	68.671,45	15.518,18	42.721,73	88.051,42	281.490,59	40.304,48	32.319,05	703.641,62	634.601,81
ISS	102.228,51	769.370,77	174.901,61	101.857,12	92.835,97	165.196,76	223.135,92	241.219,45	213.935,34	266.766,71	289.514,17	187.415,19	2.828.377,52	1.481.977,95
ITBI	25.000,00	119.802,64	19.800,00	44.141,84	107.428,98	28.253,53	377.554,30	107.901,17	772.442,00	208.198,32	81.047,53	16.656,27	1.908.216,48	1.187.747,95
IRRF	109.085,20	348.294,28	91.061,04	16.158,18	314.013,25	38.969,99	169.975,65	198.924,14	120.925,61	243.686,62	167.593,19	175.878,62	1.994.565,77	1.964.827,29
Outros Impostos, Taxas e Contrib. de Melhoria	48.704,19	34.673,89	36.824,44	25.665,46	27.256,48	8.062,58	19.380,96	21.758,58	22.854,66	31.746,21	33.205,72	8.984,41	319.117,58	218.912,38
Contribuições	17.963,44	17.963,44	19.059,14	19.059,14	21.032,88	19.265,17	22.807,92	19.688,98	21.897,62	20.297,60	20.297,60	469.155,40	161.692,75	9.293.596,80
Receta Patrimonial	565.268,32	605.843,33	610.350,43	503.926,44	645.984,57	499.853,56	612.769,87	578.599,27	572.849,08	595.326,59	466.550,27	469.155,40	6.726.477,13	9.290.742,50
Rendimentos de Aplicação Financeira	565.268,32	605.193,33	610.350,43	503.926,44	645.234,57	498.853,56	612.769,87	577.999,27	571.949,08	595.326,59	466.550,27	469.155,40	6.722.577,13	9.290.742,50
Outras Receitas Patrimoniais		650,00			750,00	1.000,00		600,00	900,00				3.900,00	2.854,30
Receta Agropecuária														
Receta Industrial														
Receta Serviços														
Transferências Correntes	3.583.926,97	4.649.588,41	4.400.756,75	4.979.340,08	4.775.355,22	4.025.745,42	4.966.080,68	3.918.166,94	5.248.349,49	4.236.028,63	4.788.313,41	6.969.035,44	56.540.687,44	58.744.649,52
Cota Parte do FPM	1.268.866,59	1.971.564,27	1.279.342,89	1.705.537,43	1.043.355,49	1.192.880,93	1.326.078,66	1.238.547,52	1.530.839,18	1.046.700,49	1.067.005,10	990.994,39	15.661.712,94	18.243.253,58
Cota Parte do ICMS	1.279.879,44	1.309.839,11	1.602.499,67	1.201.987,96	1.410.356,29	1.453.795,38	1.450.516,75	1.351.141,59	1.562.449,91	1.426.430,30	1.445.787,77	1.612.981,50	17.107.665,67	18.229.287,85
Cota Parte do IPVA	17.794,41	22.862,63	75.356,14	516.223,57	92.386,78	104.992,10	99.163,32	94.711,37	41.780,72	37.741,07	36.405,45	40.671,02	1.180.088,58	2.110.000,00
Cota Parte do ITR	374.509,21	387.861,93	296.262,58	48.285,88	19.385,11	63.580,05	54.915,76	8.811,40	17.379,98	15.168,62	222.926,19	1.979.105,12	3.488.191,83	1.250.000,00
Transferências LC 61/1989	6.880,27	37.145,19	7.839,61	5.590,59	6.928,49	7.386,26	6.642,16	8.282,60	7.525,01	6.698,01	6.680,63	9.697,41	119.296,23	110.808,09
Transferências FUNDEB		620.644,14	607.897,43	607.897,43	509.077,03	529.992,42	546.849,96	501.740,64	521.929,12	493.875,78	490.777,99	611.884,30	5.434.668,81	5.734.000,00
Outras Transferências Correntes	635.997,05	920.315,28	518.811,72	893.817,22	1.693.866,03	673.118,28	1.481.914,07	714.931,82	1.566.445,57	1.209.414,36	1.516.730,28	1.723.701,70	13.549.063,38	13.067.300,00
Outras Receitas Correntes	14.816,47								1.000,00	1.000,00	1.000,00		11.000,00	162.638,50
DEDUÇÕES (II)	588.209,88	643.079,87	538.208,08	694.406,91	513.096,67	563.049,65	586.134,82	538.642,32	619.055,05	505.208,03	523.284,30	924.750,34	7.237.125,92	3.426.225,70
Contrib. Servidor para o Plano de Previdência														
Comp. Financeira entre Regimes de Previdência														
Rendimentos Aplic. Recursos Previdenciários	588.209,88	643.079,87	538.208,08	694.406,91	513.096,67	563.049,65	586.134,82	538.642,32	619.055,05	505.208,03	523.284,30	924.750,34	7.237.125,92	3.426.225,70
Dedução de Receita para Formação do FUNDEB														
RECEITA CORRENTE LIQUIDA (III) = (I - II)	3.911.274,15	5.938.199,01	4.812.193,03	5.006.580,23	5.470.300,21	4.292.736,52	5.817.545,91	4.594.456,88	6.441.194,33	5.513.572,49	5.364.542,07	6.948.544,04	64.111.138,87	70.100.088,00
(c) Transferências obrigatórias da União relativas às emendas individuais (art.166-A, § 1º, da CF) (I)														
RECEITA CORRENTE LIQUIDA AJUSTADA PARA CÁLCULO DOS LIMITES DE ENDIVIDAMENTO (V) = (III - IV) da CF ()	3.911.274,15	5.938.199,01	4.812.193,03	5.006.580,23	5.470.300,21	4.292.736,52	5.817.545,91	4.594.456,88	6.441.194,33	5.513.572,49	5.364.542,07	6.948.544,04	64.111.138,87	70.100.088,00
(c) Transferências obrigatórias da União relativas às emendas de bancada (art. 166, § 16, da CF) (VI)														
RECEITA CORRENTE LIQUIDA AJUSTADA PARA CÁLCULO DOS LIMITES DA DESPESA COM PESSOAL (VII) = (V - VII)	3.911.274,15	5.938.199,01	4.812.193,03	5.006.580,23	5.470.300,21	4.292.736,52	5.817.545,91	4.594.456,88	6.441.194,33	5.513.572,49	5.364.542,07	6.948.544,04	64.111.138,87	70.100.088,00

Fonte: Sistemas Ágile Software Brasil. Unidade Responsável: Ágile Softwares para Area Publica. Emissão: 20/11/2023 às 10:44 .



Diário Oficial

Anaurilândia - Estado de Mato Grosso do Sul

DIOANA - Diário oficial do Município de Anaurilândia - MS

Terça-feira 21 de Novembro de 2023

Criado pela Lei nº674 de 06 de Janeiro de 2017
Ano:007 Edição: nº1687

MUNICÍPIO DE ANAURILÂNDIA - MS		
RELATÓRIO RESUMIDO DA EXECUÇÃO ORÇAMENTÁRIA		
DEMONSTRATIVO DOS RESULTADOS PRIMÁRIO E NOMINAL - CONSOLIDADO		
ORÇAMENTOS FISCAL E DA SEGURIDADE SOCIAL		
JANEIRO A OUTUBRO DE 2023 - BIMESTRE SETEMBRO/OUTUBRO		
RREO – ANEXO 6 (LRF, art 53, inciso III)		Em reais
ACIMA DA LINHA		
RECEITAS PRIMÁRIAS	PREVISÃO ATUALIZADA	Até OUTUBRO / 2023
		RECEITAS REALIZADAS (a)
RECEITAS CORRENTES (EXCETO FONTES RPPS) (I)	70.000.088,00	54.261.665,71
Impostos, Taxas e Contribuições de Melhoria	5.488.067,38	6.113.113,00
Contribuições	0,00	144.029,31
Receita Patrimonial	9.193.596,80	5.555.365,48
Aplicações Financeiras (II)	9.190.742,50	5.552.115,48
Outras Receitas Patrimoniais	2.854,30	3.250,00
Transferências Correntes	55.318.423,82	42.301.335,89
Demais Receitas Correntes	0,00	147.822,03
Outras Receitas Financeiras (III)	0,00	0,00
Receitas Correntes Restantes	0,00	147.822,03
RECEITAS PRIMÁRIAS CORRENTES (EXCETO FONTES RPPS) (IV) = [I - (II + III)]	60.809.345,50	48.709.550,23
RECEITAS PRIMÁRIAS CORRENTES (COM FONTES RPPS) (V)	0,00	0,00
RECEITAS NÃO PRIMÁRIAS CORRENTES (COM FONTES RPPS) (VI)	0,00	0,00
RECEITAS DE CAPITAL (EXCETO FONTES RPPS) (VII)	32.700,00	537.485,00
Operações de Crédito (VIII)	1.000,00	0,00
Amortização de Empréstimos (IX)	0,00	0,00
Alienação de Bens	1.000,00	0,00
Receitas de Alienação de Investimentos Temporários (X)	0,00	0,00
Receitas de Alienação de Investimentos Permanentes (XI)	0,00	0,00
Outras Alienações de Bens	1.000,00	0,00
Transferências de Capital	30.700,00	537.485,00
Convênios	17.500,00	537.485,00
Outras Transferências de Capital	13.200,00	0,00
Outras Receitas de Capital	0,00	0,00
Outras Receitas de Capital Não Primárias (XII)	0,00	0,00
Outras Receitas de Capital Primárias	0,00	0,00
RECEITAS PRIMÁRIAS DE CAPITAL (EXCETO FONTES RPPS) (XIII) = [VII - (VIII + IX + X + XI + XII)]	31.700,00	537.485,00
RECEITAS PRIMÁRIAS DE CAPITAL (COM FONTES RPPS) (XIV)	0,00	0,00
RECEITAS NÃO PRIMÁRIAS DE CAPITAL (COM FONTES RPPS) (XV)	0,00	0,00
RECEITA PRIMÁRIA TOTAL (XVI) = (IV + V + XIII + XIV)	60.841.045,50	49.247.035,23



Diário Oficial

Anaurilândia - Estado de Mato Grosso do Sul

DIOANA - Diário oficial do Município de Anaurilândia - MS

Terça-feira 21 de Novembro de 2023

Criado pela Lei nº674 de 06 de Janeiro de 2017
Ano:007 Edição: nº1687

MUNICÍPIO DE ANAURILÂNDIA - MS							
RELATÓRIO RESUMIDO DA EXECUÇÃO ORÇAMENTÁRIA							
DEMONSTRATIVO DOS RESULTADOS PRIMÁRIO E NOMINAL - CONSOLIDADO							
ORÇAMENTOS FISCAL E DA SEGURIDADE SOCIAL							
JANEIRO A OUTUBRO DE 2023 - BIMESTRE SETEMBRO/OUTUBRO							
RREO – ANEXO 6 (LRF, art 53, inciso III)						Em reais	
DESPESAS PRIMÁRIAS	DOTAÇÃO ATUALIZADA	Até OUTUBRO / 2023				RESTOS A PAGAR NÃO PROCESSADOS	
		DESPESAS EMPENHADAS	DESPESAS LIQUIDADAS	DESPESAS PAGAS (a)	RESTOS A PAGAR PROCESSADOS PAGOS (b)	LIQUIDADOS	PAGOS (c)
DESPESAS CORRENTES (EXCETO FONTES RPPS) (XVIII)	79.653.750,66	64.517.818,57	47.463.238,97	47.310.902,62	0,00	0,00	0,00
Pessoal e Encargos Sociais	31.193.233,71	28.849.776,85	24.919.948,57	24.919.111,16	0,00	0,00	0,00
Juros e Encargos da Dívida (XIX)	0,00	0,00	0,00	0,00	0,00	0,00	0,00
Outras Despesas Correntes	48.460.516,95	35.668.041,72	22.543.290,40	22.391.791,46	0,00	0,00	0,00
DESPESAS PRIMÁRIAS CORRENTES (EXCETO FONTES RPPS) (XX) = (XVIII - XIX)	79.653.750,66	64.517.818,57	47.463.238,97	47.310.902,62	0,00	0,00	0,00
DESPESAS PRIMÁRIAS CORRENTES (COM FONTES RPPS) (XXI)	0,00	0,00	0,00	0,00	0,00	0,00	0,00
DESPESAS NÃO PRIMÁRIAS CORRENTES (COM FONTES RPPS) (XXII)	0,00	0,00	0,00	0,00	0,00	0,00	0,00
DESPESAS DE CAPITAL (EXCETO FONTES RPPS) (XXIII)	0,00	0,00	0,00	0,00	0,00	0,00	0,00
Investimentos	0,00	0,00	0,00	0,00	0,00	0,00	0,00
Inversões Financeiras	0,00	0,00	0,00	0,00	0,00	0,00	0,00
Concessão de Empréstimos e Financiamentos (XXIV)	0,00	0,00	0,00	0,00	0,00	0,00	0,00
Aquisição de Título de Capital já Integralizado (XXV)	0,00	0,00	0,00	0,00	0,00	0,00	0,00
Aquisição de Título de Crédito (XXVI)	0,00	0,00	0,00	0,00	0,00	0,00	0,00
Demais Inversões Financeiras	0,00	0,00	0,00	0,00	0,00	0,00	0,00
Amortização da Dívida (XXVII)	0,00	0,00	0,00	0,00	0,00	0,00	0,00
DESP. PRIM. DE CAPITAL (EXCETO FONTES RPPS) (XXVIII) = [XXIII - (XXIV + XXV + XXVI + XXVII)]	0,00	0,00	0,00	0,00	0,00	0,00	0,00
RESERVA DE CONTINGÊNCIA (XXIX)	22.933.866,13	13.964.903,14	6.316.774,51	6.316.774,51	0,00	0,00	0,00
DESPESAS PRIMÁRIAS DE CAPITAL (COM FONTES RPPS) (XXX)	0,00	0,00	0,00	0,00	0,00	0,00	0,00
DESPESAS NÃO PRIMÁRIAS DE CAPITAL (COM FONTES RPPS) (XXXI)	0,00	0,00	0,00	0,00	0,00	0,00	0,00
DESPESA PRIMÁRIA TOTAL (XXXII) = (XX + XXI + XXVIII + XXIX + XXX)	102.587.616,79	78.482.721,71	53.780.013,48	53.627.677,13	0,00	0,00	0,00
RESULTADO PRIMÁRIO (COM RPPS) - Acima da Linha (XXXIV) = [XVIa - (XXXIIa + XXXIIb + XXXIIc)]						-4.380.641,90	
RESULTADO PRIMÁRIO (SEM RPPS) - Acima da Linha (XXXV) = [XVIIa - (XXXIIIIa + XXXIIIIb + XXXIIIIc)]						-4.380.641,90	
META FISCAL PARA O RESULTADO PRIMÁRIO						VALOR CORRENTE	
Meta fixada - Anexo de Metas Fiscais da LDO para o exercício de referência						0,00	



Diário Oficial

Anaurilândia - Estado de Mato Grosso do Sul

DIOANA - Diário oficial do Município de Anaurilândia - MS

Terça-feira 21 de Novembro de 2023

Criado pela Lei nº674 de 06 de Janeiro de 2017
Ano:007 Edição: nº1687

MUNICÍPIO DE ANAURILÂNDIA - MS			
RELATÓRIO RESUMIDO DA EXECUÇÃO ORÇAMENTÁRIA			
DEMONSTRATIVO DOS RESULTADOS PRIMÁRIO E NOMINAL - CONSOLIDADO			
ORÇAMENTOS FISCAL E DA SEGURIDADE SOCIAL			
JANEIRO A OUTUBRO DE 2023 - BIMESTRE SETEMBRO/OUTUBRO			
RREO - ANEXO 6 (LRF, art 53, inciso III)			Em reais
JUROS NOMINAIS		Até OUTUBRO / 2023	
		VALOR INCORRIDO	
Juros, Encargos e Variações Monetárias Ativos (Exceto RPPS) (XXXVI)		5.508.239,07	
Juros, Encargos e Variações Monetárias Passivo (Exceto RPPS) (XXXVII)		0,00	
RESULTADO NOMINAL (SEM RPPS) - Acima da Linha (XXXVIII) = XXXV + (XXXVI - XXXVII)		0,00	
META FISCAL PARA O RESULTADO NOMINAL		VALOR CORRENTE	
Meta fixada no Anexo de Metas Fiscais da LDO para o exercício de referência		0,00	
ABAIXO DA LINHA			
CALCULO DO RESULTADO NOMINAL	SALDO		
	Em 31/Dez / 2022 (a)	Até OUTUBRO / 2023 (b)	
DÍVIDA CONSOLIDADA (XXXIX)	22.722.168,31	22.180.211,48	
DEDUÇÕES (XL)	61.160.842,68	53.954.549,05	
Disponibilidade de Caixa	61.114.760,83	53.893.204,61	
Disponibilidade de Caixa Bruta	61.535.470,55	54.305.086,00	
(-) Restos a Pagar Processados (XLI)	42.734,56	2.162,34	
(-) Depósitos Restituíveis e Valores Vinculados	377.975,16	409.719,05	
Demais Haveres Financeiros	46.081,85	61.344,44	
DÍVIDA CONSOLIDADA LÍQUIDA (XLII) = (XXXIX - XL)	-38.438.674,37	-31.774.337,57	
RESULTADO NOMINAL (SEM RPPS) - Abaixo da Linha (XLIII) = (XLIIa - XLIIb)		-6.664.336,80	
AJUSTE METODOLÓGICO		Até OUTUBRO / 2023	
VARIAÇÃO DO SALDO DE RPP (XLIV) = (XLIIa - XLIIb)		-40.572,22	
RECEITA DE ALIENAÇÃO DE INVESTIMENTOS PERMANENTES (XLV) = (XI)		0,00	
VARIAÇÃO CAMBIAL (XLVI)		0,00	
VARIAÇÃO DO SALDO DE PRECATÓRIOS INTEGRANTES DA DC (XLVII)		0,00	
VARIAÇÃO DO SALDO DAS DEMAIS OBRIGAÇÕES INTEGRANTES DA DC (XLVIII)		0,00	
OUTROS AJUSTES (XLIX)		0,00	
RESULTADO NOMINAL (SEM RPPS) AJUSTADO - Abaixo da Linha (L) = [XLIII + (XLIV - XLV + XLVI + XLVII + XLVIII + XLIX)]		-6.704.909,02	
RESULTADO PRIMÁRIO (SEM RPPS) - Abaixo da Linha (LI) = (L) - (XXXVI - XXXVII)		-12.213.148,09	
INFORMAÇÕES ADICIONAIS		PREVISÃO ORÇAMENTÁRIA	
SALDO DE EXERCÍCIOS ANTERIORES		30.588.322,80	
Recursos Arrecadados em Exercícios Anteriores - RPPS		0,00	
Superávit Financeiro Utilizado para Abertura e Reabertura de Créditos Adicionais		30.588.322,80	
RESERVA ORÇAMENTÁRIA DO RPPS		0,00	



Diário Oficial

Anaurilândia - Estado de Mato Grosso do Sul

DIOANA - Diário oficial do Município de Anaurilândia - MS

Terça-feira 21 de Novembro de 2023

Criado pela Lei nº674 de 06 de Janeiro de 2017
Ano:007 Edição: nº1687

	<p>MUNICÍPIO DE ANAURILÂNDIA - MS</p> <p>RELATÓRIO RESUMIDO DA EXECUÇÃO ORÇAMENTÁRIA</p> <p>DEMONSTRATIVO DOS RESTOS A PAGAR POR PODER E ÓRGÃO - CONSOLIDADO</p> <p>ORÇAMENTO FISCAL E DA SEGURIDADE SOCIAL</p> <p>JANEIRO A OUTUBRO DE 2023 - BIMESTRE SETEMBRO/OUTUBRO</p>
--	--

RREO – Anexo 07 (LRF, art. 53, inciso V)

em Reais

PODER/ÓRGÃO	RESTOS A PAGAR PROCESSADOS					RESTOS A PAGAR NÃO PROCESSADOS					Saldo Total (e + k)	
	Inscritos		Pagos (c)	Cancelados (d)	Saldo e = (a + b) - (c + d)	Inscritos		Liquidados (h)	Pagos (i)	Cancelados (j)		Saldo k = (f + g) - (i - j)
	Em Exercícios Anteriores (a)	Em 31 de Dezembro 2022				Em Exercícios Anteriores (f)	Em 31 de Dezembro 2022					
RESTOS A PAGAR (EXCETO INTRA-ORÇAMENTÁRIOS) (I)	1.373,59	41.360,97	42.540,97		193,59	774.919,09	11.876.265,86	8.386.273,33	8.375.798,46	1.729.921,75	2.545.464,74	2.545.658,33
EXECUTIVO	1.373,59	41.360,97	42.540,97		193,59	774.919,09	11.876.265,86	8.386.273,33	8.375.798,46	1.729.921,75	2.545.464,74	2.545.658,33
PREFEITURA MUNICIPAL DE ANAURILÂNDIA		36.253,00	36.253,00			700.079,64	10.426.304,50	7.232.756,97	7.232.756,97	1.408.496,18	2.485.130,99	2.485.130,99
FUNDO MUNICIPAL DE SAÚDE	1.180,00	5.107,97	6.287,97			57.590,00	1.410.696,58	1.126.748,38	1.116.273,51	321.425,57	30.587,50	30.587,50
FUNDO MUNICIPAL DE INVESTIMENTO SOCIAL							12.496,80				12.496,80	12.496,80
FUNDO MUNICIPAL DE ASSISTENCIA SOCIAL	193,59				193,59	17.249,45	26.767,98	26.767,98	26.767,98		17.249,45	17.443,04
RESTOS A PAGAR (INTRA-ORÇAMENTÁRIOS) (II)												
TOTAL (III) = (I + II)	1.373,59	41.360,97	42.540,97		193,59	774.919,09	11.876.265,86	8.386.273,33	8.375.798,46	1.729.921,75	2.545.464,74	2.545.658,33

PODER/ÓRGÃO	RESTOS A PAGAR PROCESSADOS					RESTOS A PAGAR NÃO PROCESSADOS					Saldo Total (e + k)	
	Inscritos		Pagos (c)	Cancelados (d)	Saldo e = (a + b) - (c + d)	Inscritos		Liquidados (h)	Pagos (i)	Cancelados (j)		Saldo k = (f + g) - (i - j)
	Em Exercícios Anteriores (a)	Em 31 de Dezembro				Em Exercícios Anteriores (f)	Em 31 de Dezembro					
RESTOS A PAGAR (INTRA-ORÇAMENTÁRIOS)												

Fonte: PREFEITURA MUNICIPAL DE ANAURILÂNDIA




Diário Oficial

Anaurilândia - Estado de Mato Grosso do Sul

DIOANA - Diário oficial do Município de Anaurilândia - MS

Terça-feira 21 de Novembro de 2023

Criado pela Lei nº674 de 06 de Janeiro de 2017
Ano:007 Edição: nº1687

	MUNICÍPIO DE ANAURILÂNDIA - MS RELATÓRIO RESUMIDO DA EXECUÇÃO ORÇAMENTÁRIA DEMONSTRATIVO DAS RECEITAS E DESPESAS COM MANUTENÇÃO E DESENVOLVIMENTO DO ENSINO - MDE - CONSOLIDADO ORÇAMENTOS FISCAL E DA SEGURIDADE SOCIAL JANEIRO A OUTUBRO DE 2023
---	--

RREO - Anexo 08 (LDB, art 72)

em Reais

RECEITA RESULTANTE DE IMPOSTOS (Arts. 212 e 212-A da Constituição Federal)		
RECEITA RESULTANTE DE IMPOSTOS	PREVISÃO ATUALIZADA (a)	RECEITAS REALIZADAS Até o Bimestre (b)
1- RECEITA DE IMPOSTOS	5.269.155,00	5.874.523,50
1.1- Receita Resultante do Imposto sobre a Propriedade Predial e Territorial Urbana IPTU	634.601,81	617.145,03
1.2- Receita Resultante do Imposto sobre Transmissão Inter Vivos ITBI	1.187.747,95	1.763.413,94
1.3- Receita Resultante do Imposto sobre Serviços de Qualquer Natureza ISS	1.481.977,95	1.956.778,24
1.4- Receita Resultante do Imposto de Renda Retido na Fonte IRRF	1.964.827,29	1.537.186,29
2- RECEITA DE TRANSFERÊNCIAS CONSTITUCIONAIS E LEGAIS	36.517.123,82	36.885.588,37
2.1- Cota-Parte FPM	16.739.322,76	14.750.478,75
2.1.1- Parcela referente à CF, art. 159, I, alínea b	16.739.322,76	14.358.580,60
2.1.2- Parcela referente à CF, art. 159, I, alíneas d e e	0,00	391.898,15
2.2- Cota-Parte ICMS	16.480.533,37	17.421.536,32
2.3- Cota-Parte IPI-Exportação	105.267,69	75.270,77
2.4- Cota-Parte ITR	1.187.500,00	3.270.984,72
2.5- Cota-Parte IPVA	2.004.500,00	1.367.317,81
2.6- Cota-Parte IOF-Ouro	0,00	0,00
2.7- Outras Transferências ou Compensações Financeiras Provenientes de Impostos e Transferências Constitucionais	0,00	0,00
3- TOTAL DA RECEITA RESULTANTE DE IMPOSTOS (1 + 2)	41.786.278,82	42.760.111,87
4- TOTAL DESTINADO AO FUNDEB - equivalente a 20% de ((2.1.1) + (2.2) + (2.3) + (2.4) + (2.5) + (2.7))'	7.303.424,76	7.298.738,04
5- VALOR MÍNIMO A SER APLICADO ALÉM DO VALOR DESTINADO AO FUNDEB - 5% DE ((2.1.1) + (2.2) + (2.3) + (2.4) + (2.5) + (2.7)) + 25% DE ((1.1) + (1.2) + (1.3) + (1.4) + (2.1.2) + (2.6))	3.143.144,94	3.391.289,92

FUNDEB		
RECEITAS RECEBIDAS DO FUNDEB NO EXERCÍCIO	PREVISÃO ATUALIZADA (a)	RECEITAS REALIZADAS Até o Bimestre (b)
6- TOTAL DAS RECEITAS DO FUNDEB RECEBIDAS	5.700.000,00	5.501.490,30
6.1- FUNDEB - Impostos e Transferências de Impostos	5.700.000,00	5.470.446,97
6.1.1- Principal	5.699.000,00	5.424.949,10
6.1.2- Rendimentos de Aplicação Financeira	1.000,00	45.497,87
6.1.3- Ressarcimento de recursos do Fundeb	0,00	0,00
6.2- FUNDEB - Complementação da União - VAAF	0,00	0,00
6.2.1- Principal	0,00	0,00
6.2.2- Rendimentos de Aplicação Financeira	0,00	0,00
6.2.3- Ressarcimento de recursos do Fundeb	0,00	0,00
6.3- FUNDEB - Complementação da União - VAAT	0,00	0,00
6.3.1- Principal	0,00	0,00



Diário Oficial

Anaurilândia - Estado de Mato Grosso do Sul

DIOANA - Diário oficial do Município de Anaurilândia - MS

Terça-feira 21 de Novembro de 2023

Criado pela Lei nº674 de 06 de Janeiro de 2017
Ano:007 Edição: nº1687



MUNICÍPIO DE ANAURILÂNDIA - MS
RELATÓRIO RESUMIDO DA EXECUÇÃO ORÇAMENTÁRIA
DEMONSTRATIVO DAS RECEITAS E DESPESAS COM MANUTENÇÃO E DESENVOLVIMENTO DO ENSINO - MDE - CONSOLIDADO
ORÇAMENTOS FISCAL E DA SEGURIDADE SOCIAL
JANEIRO A OUTUBRO DE 2023

RREO - Anexo 08 (LDB, art 72)						em Reais
6.3.2- Rendimentos de Aplicação Financeira			0,00		0,00	
6.3.3- Ressarcimento de recursos do Fundeb			0,00		0,00	
6.4- FUNDEB - Complementação da União - VAAR			0,00		31.043,33	
6.4.1- Principal			0,00		31.043,33	
6.4.2- Rendimentos de Aplicação Financeira			0,00		0,00	
6.4.3- Ressarcimento de recursos do Fundeb			0,00		0,00	
7- RESULTADO LÍQUIDO DAS TRANSFERÊNCIAS DO FUNDEB (6.1.1 4)			-1.604.424,76		-1.873.788,94	
RECURSOS RECEBIDOS EM EXERCÍCIOS ANTERIORES E NÃO UTILIZADOS (SUPERÁVIT)					VALOR	
8- TOTAL DOS RECURSOS DE SUPERÁVIT					0,00	
8.1- SUPERÁVIT DO EXERCÍCIO IMEDIATAMENTE ANTERIOR					0,00	
8.2- SUPERÁVIT RESIDUAL DE OUTROS EXERCÍCIOS					0,00	
9- TOTAL DOS RECURSOS DO FUNDEB DISPONÍVEIS PARA UTILIZAÇÃO (6 +8)					5.501.490,30	
DESPESAS COM RECURSOS DO FUNDEB (Por Subfunção) ⁶	DOTAÇÃO ATUALIZADA (c)	DESPESAS EMPENHADAS Até o Bimestre (d)	DESPESAS LIQUIDADAS Até o Bimestre (e)	DESPESAS PAGAS Até o Bimestre (f)	INSCRITAS EM RESTOS A PAGAR NÃO PROCESSADOS (g)	
10- TOTAL DAS DESPESAS COM RECURSOS DO FUNDEB	5.735.000,00	5.735.000,00	5.202.655,28	5.202.655,28	532.344,72	
10.1- PROFISSIONAIS DA EDUCAÇÃO BÁSICA	5.735.000,00	5.735.000,00	5.202.655,28	5.202.655,28	532.344,72	
10.1.1- Educação Infantil	2.135.000,00	2.135.000,00	2.105.882,04	2.105.882,04	29.117,96	
10.1.2- Ensino Fundamental	3.600.000,00	3.600.000,00	3.096.773,24	3.096.773,24	503.226,76	
10.1.3- Educação de Jovens e Adultos	0,00	0,00	0,00	0,00	0,00	
10.1.4- Educação Especial	0,00	0,00	0,00	0,00	0,00	
10.1.5- Administração Geral	0,00	0,00	0,00	0,00	0,00	
10.2- OUTRAS DESPESAS	0,00	0,00	0,00	0,00	0,00	
10.2.1 - Educação Infantil	0,00	0,00	0,00	0,00	0,00	
10.2.2- Ensino Fundamental	0,00	0,00	0,00	0,00	0,00	
10.2.3- Educação de Jovens e Adultos	0,00	0,00	0,00	0,00	0,00	
10.2.4- Educação Especial	0,00	0,00	0,00	0,00	0,00	
10.2.5- Administração Geral	0,00	0,00	0,00	0,00	0,00	
10.2.6- Transporte (Escolar)	0,00	0,00	0,00	0,00	0,00	
10.2.7- Outras	0,00	0,00	0,00	0,00	0,00	




Diário Oficial

Anaurilândia - Estado de Mato Grosso do Sul

DIOANA - Diário oficial do Município de Anaurilândia - MS

Terça-feira 21 de Novembro de 2023

Criado pela Lei nº674 de 06 de Janeiro de 2017
Ano:007 Edição: nº1687

 <p>MUNICÍPIO DE ANAURILÂNDIA - MS RELATÓRIO RESUMIDO DA EXECUÇÃO ORÇAMENTÁRIA DEMONSTRATIVO DAS RECEITAS E DESPESAS COM MANUTENÇÃO E DESENVOLVIMENTO DO ENSINO - MDE - CONSOLIDADO ORÇAMENTOS FISCAL E DA SEGURIDADE SOCIAL JANEIRO A OUTUBRO DE 2023</p>

RREO - Anexo 08 (LDB, art 72)

em Reais

INDICADORES DO FUNDEB						
DESPESAS CUSTEADAS COM RECEITAS DO FUNDEB RECEBIDAS NO EXERCÍCIO	DESPESAS EMPENHADAS Até o Bimestre (d)	DESPESAS LIQUIDADAS Até o Bimestre (e)	DESPESAS PAGAS Até o Bimestre (f)	INSCRITAS EM RESTOS A PAGAR NÃO PROCESSADOS (g)	INSCRITAS EM RESTOS A PAGAR NÃO PROCESSADOS (SEM DISPONIBILIDADE DE CAIXA) (h)	DESPESAS LIQUIDADAS/ EMPENHADAS EM VALOR SUPERIOR AO TOTAL DAS RECEITAS RECEBIDAS NO EXERCÍCIO (i)
11- TOTAL DAS DESPESAS CUSTEADAS COM RECURSOS DO FUNDEB RECEBIDAS NO EXERCÍCIO	3.600.000,00	3.096.773,24	3.096.773,24	0,00	0,00	0,00
11.1- Total das Despesas custeadas com FUNDEB - Impostos e Transferências de Impostos	3.600.000,00	3.096.773,24	3.096.773,24	0,00	0,00	0,00
11.2- Total das Despesas custeadas com FUNDEB - Complementação da União - VAAF	0,00	0,00	0,00	0,00	0,00	0,00
11.3- Total das Despesas custeadas com FUNDEB - Complementação da União - VAAT	0,00	0,00	0,00	0,00	0,00	0,00
11.4- Total das Despesas custeadas com FUNDEB - Complementação da União - VAAR	0,00	0,00	0,00	0,00	0,00	0,00
13- TOTAL DAS DESPESAS DO FUNDEB COM PROFISSIONAIS DA EDUCAÇÃO BÁSICA	5.735.000,00	5.202.655,28	5.202.655,28	0,00	0,00	0,00
13.1- TOTAL DAS DESPESAS CUSTEADAS COM FUNDEB - COMPL. UNIÃO - VAAT APLICADAS NA EDUCAÇÃO INFANTIL	0,00	0,00	0,00	0,00	0,00	0,00
14- TOTAL DAS DESP. CUSTEADAS COM FUNDEB - COMPL. UNIÃO - VAAT APLICADAS EM DESPESA CAPITAL	0,00	0,00	0,00	0,00	0,00	0,00
INDICADORES - Art. 212-A, inciso XI e § 3º - Constituição Federal ²	VALOR EXIGIDO (j)	VALOR APLICADO (k)	VALOR CONSIDERADO APÓS DEDUÇÕES (l)	% APLICADO (m)		
15- MÍNIMO DE 70% DO FUNDEB NA REMUNERAÇÃO DOS PROFISSIONAIS DA EDUCAÇÃO BÁSICA	3.829.312,88	5.202.655,28	5.202.655,28	95,10		
16- PERCENTUAL DE 50% DA COMPLEMENTAÇÃO DA UNIÃO AO FUNDEB - VAAT NA EDUCAÇÃO INFANTIL	0,00	0,00	0,00	0,00		
17- MÍNIMO DE 15% DA COMPLEMENTAÇÃO DA UNIÃO AO FUNDEB - VAAT EM DESPESAS DE CAPITAL	0,00	0,00	0,00	0,00		
INDICADOR - Art.25, § 3º - Lei nº 14.113, de 2020 - (Máximo de 10% de Superávit)³	VALOR MÁXIMO PERMITIDO (n)	VALOR NÃO APLICADO (o)	VALOR NÃO APLICADO APÓS O AJUSTE (p)	VALOR NÃO APLICADO EXCEDENTE AO MÁXIMO PERMITIDO (q)	% NÃO APLICADO (r)	
18- TOTAL DA RECEITA RECEBIDA E NÃO APLICADA NO EXERCÍCIO	550.149,03	2.404.717,06	2.404.717,06	1.854.568,03	43,71	
INDICADOR - Art.25, § 3º - Lei nº 14.113, de 2020 - (Aplicação do Superávit de Exercício Anterior)³	VALOR DE SUPERÁVIT PERMITIDO NO EXERCÍCIO ANTERIOR (s)	VALOR NÃO APLICADO NO EXERCÍCIO ANTERIOR (t)	VALOR DE SUPERÁVIT APLICADO ATÉ O PRIMEIRO QUADRIMESTRE (u)	VALOR APLICADO APÓS O PRIMEIRO QUADRIMESTRE (v)	VALOR TOTAL DE SUPERÁVIT NÃO APLICADO ATÉ O FINAL DO EXERCÍCIO (w)	VALOR APLICADO ATÉ O PRIMEIRO QUADRIMESTRE QUE INTEGRARÁ O LIMITE CONSTITUCIONAL (x)
19- TOTAL DAS DESPESAS CUSTEADAS COM SUPERÁVIT DO FUNDEB	0,00	0,00	0,00	0,00	0,00	0,00
19.1- Total das Despesas custeadas com FUNDEB - Impostos e Transferências de Impostos	0,00	0,00	0,00	0,00	0,00	0,00
19.2- Total das Despesas custeadas com FUNDEB - Complementação da União (VAAF + VAAT + VAAR)	0,00	0,00	0,00	0,00	0,00	0,00



Diário Oficial

Anaurilândia - Estado de Mato Grosso do Sul

DIOANA - Diário oficial do Município de Anaurilândia - MS

Terça-feira 21 de Novembro de 2023

Criado pela Lei nº674 de 06 de Janeiro de 2017
Ano:007 Edição: nº1687

	<p>MUNICÍPIO DE ANAURILÂNDIA - MS RELATÓRIO RESUMIDO DA EXECUÇÃO ORÇAMENTÁRIA DEMONSTRATIVO DAS RECEITAS E DESPESAS COM MANUTENÇÃO E DESENVOLVIMENTO DO ENSINO - MDE - CONSOLIDADO ORÇAMENTOS FISCAL E DA SEGURIDADE SOCIAL JANEIRO A OUTUBRO DE 2023</p>
--	---

RREO - Anexo 08 (LDB, art 72)

em Reais

DESPESAS COM MANUTENÇÃO E DESENVOLVIMENTO DO ENSINO – MDE - CUSTEADAS COM RECEITA DE IMPOSTOS (EXCETO FUNDEB)					
DESPESAS COM AÇÕES TÍPICAS DE MDE - RECEITAS DE IMPOSTOS - EXCETO FUNDEB (Por Área de Atuação) ⁶	DOTAÇÃO ATUALIZADA (c)	DESPESAS EMPENHADAS Até o Bimestre (d)	DESPESAS LIQUIDADAS Até o Bimestre (e)	DESPESAS PAGAS Até o Bimestre (f)	INSCRITAS EM RESTOS A PAGAR NÃO PROCESSADOS (g)
20-TOTAL DAS DESPESAS COM AÇÕES TÍPICAS DE MDE CUSTEADAS COM RECEITAS DE IMPOSTOS	10.830.790,43	9.410.094,07	5.913.472,58	5.912.152,58	3.497.941,49
20.1- Educação Infantil	3.858.550,00	3.425.453,93	2.234.354,28	2.233.034,28	1.192.419,65
20.2- Ensino Fundamental	6.733.840,43	5.749.325,27	3.502.632,17	3.502.632,17	2.246.693,10
20.3- Educação de Jovens e Adultos	0,00	0,00	0,00	0,00	0,00
20.4- Educação Especial	238.400,00	235.314,87	176.486,13	176.486,13	58.828,74
20.5- Administração Geral	0,00	0,00	0,00	0,00	0,00
20.6- Transporte (Escolar)	0,00	0,00	0,00	0,00	0,00
20.7- Outras	0,00	0,00	0,00	0,00	0,00
DESPESAS COM MANUTENÇÃO E DESENVOLVIMENTO DO ENSINO – MDE - CUSTEADAS COM RECEITA DE IMPOSTOS E COM RECURSOS DO FUNDEB					
DESPESAS COM AÇÕES TÍPICAS DE MDE - RECEITAS DE IMPOSTOS E RECURSOS DO FUNDEB (Por Área de Atuação) ⁶	DOTAÇÃO ATUALIZADA (c)	DESPESAS EMPENHADAS Até o Bimestre (d)	DESPESAS LIQUIDADAS Até o Bimestre (e)	DESPESAS PAGAS Até o Bimestre (f)	INSCRITAS EM RESTOS A PAGAR NÃO PROCESSADOS (g)
21- TOTAL DAS DESPESAS COM AÇÕES TÍPICAS DE MDE CUSTEADAS COM RECEITAS DE IMPOSTOS E FUNDEB	16.327.390,43	14.909.779,20	10.939.641,73	10.938.321,73	3.971.457,47
21.1- EDUCAÇÃO INFANTIL	5.993.550,00	5.560.453,93	4.340.236,32	4.338.916,32	1.221.537,61
21.1.1- Creche	1.945.700,00	1.776.172,65	1.673.246,47	1.671.926,47	104.246,18
21.1.2- Pré-escola	4.047.850,00	3.784.281,28	2.666.989,85	2.666.989,85	1.117.291,43
21.2- ENSINO FUNDAMENTAL	10.333.840,43	9.349.325,27	6.599.405,41	6.599.405,41	2.749.919,86
APURAÇÃO DAS DESPESAS PARA FINS DE LIMITE MÍNIMO CONSTITUCIONAL				VALOR	
22- TOTAL DAS DESPESAS DE MDE CUSTEADAS COM RECURSOS DE IMPOSTOS = L20(d ou e)					5.913.472,58
23- TOTAL DAS RECEITAS TRANSFERIDAS AO FUNDEB = (L4)					7.298.738,04
24- (-) RECEITAS DO FUNDEB NÃO UTILIZADAS NO EXERCÍCIO, EM VALOR SUPERIOR A 10% = L18(q)					1.854.568,03
25- VALOR APLICADO ATÉ O PRIMEIRO QUADRIMESTRE QUE INTEGRARÁ O LIMITE CONSTITUCIONAL = L19.1(x)					0,00
26- (-) RESTOS A PAGAR NÃO PROCESSADOS INSCRITOS NO EXERCÍCIO SEM DISPONIBILIDADE FINANCEIRA DE RECURSOS DE IMPOSTOS					0,00
27- (-) CANCELAMENTO, NO EXERCÍCIO, DE RESTOS A PAGAR INSCRITOS COM DISPONIBILIDADE FINANCEIRA DE RECURSOS DE IMPOSTOS VINCULADOS AO ENSINO = (L30.1(af) + L30.2(af))					0,00
28- TOTAL DAS DESPESAS PARA FINS DE LIMITE (22 + 23 - 24 + 25 - 26 - 27)					11.357.642,59
APURAÇÃO DO LIMITE MÍNIMO CONSTITUCIONAL ^{2 e 5}			VALOR EXIGIDO (z)	VALOR APLICADO (aa)	% APLICADO (ab)
29- APLICAÇÃO EM MDE SOBRE A RECEITA RESULTANTE DE IMPOSTOS			10.690.027,97	11.357.642,59	26,56



Diário Oficial

Anaurilândia - Estado de Mato Grosso do Sul

DIOANA - Diário oficial do Município de Anaurilândia - MS

Terça-feira 21 de Novembro de 2023

Criado pela Lei nº674 de 06 de Janeiro de 2017
Ano:007 Edição: nº1687

MUNICÍPIO DE ANAURILÂNDIA - MS RELATÓRIO RESUMIDO DA EXECUÇÃO ORÇAMENTÁRIA DEMONSTRATIVO DAS RECEITAS E DESPESAS COM MANUTENÇÃO E DESENVOLVIMENTO DO ENSINO - MDE - CONSOLIDADO ORÇAMENTOS FISCAL E DA SEGURIDADE SOCIAL JANEIRO A OUTUBRO DE 2023					
RREO - Anexo 08 (LDB, art 72)					em Reais
RESTOS A PAGAR INSCRITOS EM EXERCÍCIOS ANTERIORES DE DESPESAS CONSIDERADAS PARA CUMPRIMENTO DO LIMITE8	SALDO INICIAL (ac)	RP LIQUIDADOS (ad)	RP PAGOS (ae)	RP CANCELADOS (af)	SALDO FINAL (ag = (ac - (ae + af))
30- RESTOS A PAGAR DE DESPESAS COM MDE	0,00	0,00	0,00	0,00	0,00
30.1 - Executadas com Recursos de Impostos e Transferências de Impostos	0,00	0,00	0,00	0,00	0,00
30.2 - Executadas com Recursos do FUNDEB - Impostos	0,00	0,00	0,00	0,00	0,00
30.3 - Executadas com Recursos do FUNDEB - Complementação da União (VAAT + VAAF + VAAR)	0,00	0,00	0,00	0,00	0,00
OUTRAS INFORMAÇÕES PARA CONTROLE					
RECEITAS ADICIONAIS PARA FINANCIAMENTO DO ENSINO	PREVISÃO ATUALIZADA (a)		RECEITAS REALIZADAS Até o Bimestre (b)		
31- TOTAL DAS RECEITAS ADICIONAIS PARA FINANCIAMENTO DO ENSINO	808.700,00		841.874,68		
31.1- RECEITA DE TRANSFERÊNCIAS DO FNDE (INCLUINDO RENDIMENTOS DE APLICAÇÃO FINANCEIRA)	413.700,00		385.027,42		
31.1.1- Salário-Educação	220.000,00		186.913,74		
31.1.2- PDDE	0,00		0,00		
31.1.3- PNAE	97.900,00		122.658,80		
31.1.4- PNATE	85.800,00		75.454,88		
31.1.5- Outras Transferências do FNDE	10.000,00		0,00		
31.2- RECEITA DE TRANSFERÊNCIAS DE CONVÊNIOS	395.000,00		456.847,26		
31.3- RECEITA DE ROYALTIES DESTINADOS À EDUCAÇÃO	0,00		0,00		
31.4- RECEITA DE OPERAÇÕES DE CRÉDITO VINCULADAS À EDUCAÇÃO	0,00		0,00		
31.5- OUTRAS RECEITAS PARA FINANCIAMENTO DO ENSINO	0,00		0,00		
DESPESAS CUSTEADAS COM RECEITAS ADICIONAIS PARA FINANCIAMENTO DO ENSINO (Por Área de Atuação)	DOTAÇÃO ATUALIZADA (c)	DESPESAS EMPENHADAS Até o Bimestre (d)	DESPESAS LIQUIDADAS Até o Bimestre (e)	DESPESAS PAGAS Até o Bimestre (f)	INSCRITAS EM RESTOS A PAGAR NÃO PROCESSADOS (g)
32- TOTAL DAS OUTRAS DESPESAS COM EDUCAÇÃO	2.292.114,75	1.865.133,18	1.228.346,96	1.228.346,96	636.786,22
32.1- EDUCAÇÃO INFANTIL	451.938,20	328.828,68	170.011,18	170.011,18	158.817,50
32.2- ENSINO FUNDAMENTAL	1.477.023,15	1.236.304,50	839.479,08	839.479,08	396.825,42
32.3- ENSINO MÉDIO	0,00	0,00	0,00	0,00	0,00
32.4- ENSINO SUPERIOR	351.853,40	300.000,00	218.856,70	218.856,70	81.143,30
32.5- ENSINO PROFISSIONAL	0,00	0,00	0,00	0,00	0,00
32.6- EDUCAÇÃO DE JOVENS E ADULTOS	0,00	0,00	0,00	0,00	0,00
32.7- EDUCAÇÃO ESPECIAL	11.300,00	0,00	0,00	0,00	0,00
32.8- OUTRAS	0,00	0,00	0,00	0,00	0,00



Diário Oficial

Anaurilândia - Estado de Mato Grosso do Sul


DIOANA - Diário oficial do Município de Anaurilândia - MS

Terça-feira 21 de Novembro de 2023

Criado pela Lei nº674 de 06 de Janeiro de 2017

Ano:007

Edição: nº1687

	MUNICÍPIO DE ANAURILÂNDIA - MS RELATÓRIO RESUMIDO DA EXECUÇÃO ORÇAMENTÁRIA DEMONSTRATIVO DAS RECEITAS E DESPESAS COM MANUTENÇÃO E DESENVOLVIMENTO DO ENSINO - MDE - CONSOLIDADO ORÇAMENTOS FISCAL E DA SEGURIDADE SOCIAL JANEIRO A OUTUBRO DE 2023
---	--

RREO - Anexo 08 (LDB, art 72)

em Reais

TOTAL GERAL DAS DESPESAS COM EDUCAÇÃO	DOTAÇÃO ATUALIZADA (c)	DESPESAS EMPENHADAS Até o Bimestre (d)	DESPESAS LIQUIDADAS Até o Bimestre (e)	DESPESAS PAGAS Até o Bimestre (f)	INSCRITAS EM RESTOS A PAGAR NÃO PROCESSADOS (g)
33- TOTAL GERAL DAS DESPESAS COM EDUCAÇÃO (10 + 20 + 32)	18.857.905,18	17.010.227,25	12.344.474,82	12.343.154,82	4.667.072,43
33.1- Despesas Correntes	18.210.095,92	16.581.341,41	12.017.785,01	12.016.465,01	4.564.876,40
33.1.1- Pessoal Ativo	9.275.556,68	9.164.000,00	7.701.363,75	7.701.363,75	1.462.636,25
33.1.2- Pessoal Inativo	0,00	0,00	0,00	0,00	0,00
33.1.3-Transferências às instituições comunitárias, confessionais ou filantrópicas sem fins lucrativos	238.400,00	235.314,87	176.486,13	176.486,13	58.828,74
33.1.4- Outras Despesas Correntes	8.696.139,24	7.182.026,54	4.139.935,13	4.138.615,13	3.043.411,41
33.2- Despesas de Capital	647.809,26	428.885,84	326.689,81	326.689,81	102.196,03
33.2.1- Transferências às instituições comunitárias, confessionais ou filantrópicas sem fins lucrativos	0,00	0,00	0,00	0,00	0,00
33.2.2- Outras Despesas de Capital	647.809,26	428.885,84	326.689,81	326.689,81	102.196,03

CONTROLE DA DISPONIBILIDADE FINANCEIRA E CONCILIAÇÃO BANCÁRIA	FUNDEB (ah)	SALÁRIO EDUCAÇÃO (ai)
34- DISPONIBILIDADE FINANCEIRA EM 31 DE DEZEMBRO DE 2022	308.554,73	77.931,66
35- (+) INGRESSO DE RECURSOS ATÉ O BIMESTRE (orçamentário)	5.511.210,01	196.172,34
36- (-) PAGAMENTOS EFETUADOS ATÉ O BIMESTRE (orçamentário e restos a pagar)	5.202.655,28	320.247,96
37- (=) DISPONIBILIDADE FINANCEIRA ATÉ O BIMESTRE	617.109,46	-46.143,96
38- (+) AJUSTES POSITIVOS (RETENÇÕES E OUTROS VALORES EXTRAORÇAMENTÁRIOS)	0,00	0,00
39- (-) AJUSTES NEGATIVOS (OUTROS VALORES EXTRAORÇAMENTÁRIOS)	0,00	0,00
40- (=) SALDO FINANCEIRO CONCILIADO (Saldo Bancário)	617.109,46	-46.143,96

PREFEITURA MUNICIPAL DE ANAURILÂNDIA

1 SE RESULTADO LÍQUIDO DA TRANSFERÊNCIA (7) > 0 = ACRÉSCIMO RESULTANTE DAS TRANSFERÊNCIAS DO FUNDEB, SE RESULTADO LÍQUIDO DA TRANSFERÊNCIA (7) < 0 = DECRÉSCIMO RESULTANTE DAS TRANSFERÊNCIAS DO FUNDEB

2 Limites mínimos anuais a serem cumpridos no encerramento do exercício.

3 Art. 25, § 3º, Lei 14.113/2020: "Até 10% (dez por cento) dos recursos recebidos à conta dos Fundos, inclusive relativos à complementação da União, nos termos do § 2º do art. 16 desta Lei, poderão ser utilizados no primeiro quadrimestre do exercício imediatamente subsequente, mediante abertura de crédito adicional."

4 Os valores referentes à parcela dos Restos a Pagar inscritos sem disponibilidade financeira vinculada à educação deverão ser informados somente no RREO do último bimestre do exercício.

5 Nos cinco primeiros bimestres do exercício o acompanhamento será feito com base na despesa liquidada. No último bimestre do exercício, o valor deverá corresponder ao total da despesa empenhada.

6 As linhas representam áreas de atuação e não correspondem exatamente às subfunções da Função Educação. As despesas classificadas nas demais subfunções típicas e nas subfunções atípicas deverão ser rateadas para essas áreas de atuação.

7 Valor inscrito em RPNP sem disponibilidade de caixa, que não deve ser considerado na apuração dos indicadores e limites.

8 Controle da execução de restos a pagar considerados no cumprimento do limite mínimo dos exercícios anteriores.



Diário Oficial

Anaurilândia - Estado de Mato Grosso do Sul

DIOANA - Diário oficial do Município de Anaurilândia - MS

Criado pela Lei nº674 de 06 de Janeiro de 2017
Ano:007 Edição: nº1687

Terça-feira 21 de Novembro de 2023

	MUNICÍPIO DE ANAURILÂNDIA - MS
	RELATÓRIO RESUMIDO DA EXECUÇÃO ORÇAMENTÁRIA DEMONSTRATIVO DAS RECEITAS E DESPESAS COM AÇÕES E SERVIÇOS PÚBLICOS DE SAÚDE - CONSOLIDADO ORÇAMENTOS FISCAL E DA SEGURIDADE SOCIAL JANEIRO A OUTUBRO DE 2023 - BIMESTRE SETEMBRO/OUTUBRO

RREO – ANEXO 12 (LC 141/2012, art. 35)

em Reais

RECEITAS RESULTANTES DE IMPOSTOS E TRANSFERÊNCIAS CONSTITUCIONAIS E LEGAIS	PREVISÃO INICIAL	PREVISÃO ATUALIZADA (a)	RECEITAS REALIZADAS	
			Até o Bimestre (b)	% (b/a) x 100
RECEITA DE IMPOSTOS (I)	5.269.155,00	5.269.155,00	5.874.523,50	111,49
Receta Resultante do Imposto Predial e Territorial Urbano - IPTU	634.601,81	634.601,81	617.145,03	97,25
IPTU	387.747,95	387.747,95	447.032,76	115,29
Multas, Juros de Mora, Dívida Ativa e Outros Encargos do IPTU	246.853,86	246.853,86	170.112,27	68,91
Receta Resultante do Imposto de Transmissão de Bens Imóveis - ITBI	1.187.747,95	1.187.747,95	1.763.413,94	148,47
ITBI	1.187.747,95	1.187.747,95	1.763.413,94	148,47
Multas, Juros de Mora, Dívida Ativa e Outros Encargos do ITBI				
Receta Resultante do Imposto sobre Serviços de Qualquer Natureza - ISS	1.481.977,95	1.481.977,95	1.956.778,24	132,04
ISS	923.607,54	923.607,54	1.940.892,04	210,14
Multas, Juros de Mora, Dívida Ativa e Outros Encargos do ISS	558.370,41	558.370,41	15.886,20	2,85
Receta Resultante do Imposto sobre a Renda e Proventos de Qualquer Natureza Retido na Fonte - IRRF	1.964.827,29	1.964.827,29	1.537.186,29	78,24
RECEITA DE TRANSFERÊNCIAS CONSTITUCIONAIS E LEGAIS (II)	39.943.349,52	39.943.349,52	30.487.854,05	76,33
Cota-Parte FPM	18.243.253,58	18.243.253,58	12.029.383,93	65,94
Cota-Parte ITR	1.250.000,00	1.250.000,00	2.725.820,69	218,07
Cota-Parte IPVA	2.110.000,00	2.110.000,00	1.139.431,54	54,00
Cota-Parte ICMS	18.229.287,85	18.229.287,85	14.517.947,12	79,64
Cota-Parte IPI-Exportação	110.808,09	110.808,09	75.270,77	67,93
Compensações Financeiras Provenientes de Impostos e Transferências Constitucionais				
Desoneração ICMS (LC 87/96)				
Outras				
TOTAL DAS RECEITAS RESULTANTES DE IMPOSTOS E TRANSFERÊNCIAS CONSTITUCIONAIS E LEGAIS - (III) = (I) + (II)	45.212.504,52	45.212.504,52	36.362.377,55	80,43

DESPESAS COM AÇÕES E SERVIÇOS PÚBLICOS DE SAÚDE (ASPS) POR SUBFUNÇÃO E CATEGORIA ECONÔMICA	DOTAÇÃO INICIAL	DOTAÇÃO ATUALIZADA (c)	DESPESAS EMPENHADAS		DESPESAS LIQUIDADAS		DESPESAS PAGAS		Inscritas em Restos a Pagar não Processados (g)
			Até o Bimestre (d)	% (d/c) x 100	Até o Bimestre (e)	% (e/c) x 100	Até o Bimestre (f)	% (f/c) x 100	
ATENÇÃO BÁSICA (IV)	8.434.500,00	9.349.483,20	8.771.610,98	93,82	6.944.784,30	74,28	6.905.192,76	73,86	
Despesas Correntes	8.033.000,00	9.160.981,20	8.722.324,39	95,21	6.941.217,60	75,77	6.901.626,06	75,34	
Despesas de Capital	401.500,00	188.502,00	49.286,59	26,15	3.566,70	1,89	3.566,70	1,89	
ASSISTÊNCIA HOSPITALAR E AMBULATORIAL (V)	1.275.000,00	515.387,22	317.847,05	61,67	101.808,31	19,75	86.101,92	16,71	
Despesas Correntes	1.175.000,00	477.787,22	317.847,05	66,52	101.808,31	21,31	86.101,92	18,02	
Despesas de Capital	100.000,00	37.600,00							
SUPOORTE PROFILÁTICO E TERAPÊUTICO (VI)									
Despesas Correntes									
Despesas de Capital									
VIGILÂNCIA SANITÁRIA (VII)	765.000,00	296.826,39	210.843,30	71,03	197.201,90	66,44	197.026,80	66,38	
Despesas Correntes	765.000,00	296.826,39	210.843,30	71,03	197.201,90	66,44	197.026,80	66,38	
Despesas de Capital									
VIGILÂNCIA EPIDEMIOLÓGICA (VIII)									
Despesas Correntes									
Despesas de Capital									
ALIMENTAÇÃO E NUTRIÇÃO (IX)									
Despesas Correntes									
Despesas de Capital									
OUTRAS SUBFUNÇÕES (Apoio Administrativo/Manutenção) (X)									
Despesas Correntes									
Despesas de Capital									
TOTAL (XI) = (IV + V + VI + VII + VIII + IX + X)	10.474.500,00	10.161.696,81	9.300.301,33	91,52	7.243.794,51	71,29	7.188.321,48	70,74	




Diário Oficial

Anaurilândia - Estado de Mato Grosso do Sul

DIOANA - Diário oficial do Município de Anaurilândia - MS

Terça-feira 21 de Novembro de 2023

Criado pela Lei nº674 de 06 de Janeiro de 2017
Ano:007 Edição: nº1687

	MUNICÍPIO DE ANAURILÂNDIA - MS RELATÓRIO RESUMIDO DA EXECUÇÃO ORÇAMENTÁRIA DEMONSTRATIVO DAS RECEITAS E DESPESAS COM AÇÕES E SERVIÇOS PÚBLICOS DE SAÚDE - CONSOLIDADO ORÇAMENTOS FISCAL E DA SEGURIDADE SOCIAL JANEIRO A OUTUBRO DE 2023 - BIMESTRE SETEMBRO/OUTUBRO
---	--

RREO – ANEXO 12 (LC 141/2012, art. 35)			em Reais
APURAÇÃO DO CUMPRIMENTO DO LIMITE MÍNIMO DE APLICAÇÃO EM ASPS	DESPESAS EMPENHADAS (d)	DESPESAS LIQUIDADAS (e)	DESPESAS PAGAS (f)
Total das Despesas com ASPS (XII) = (XI)	9.300.301,33	7.243.794,51	7.188.321,48
(-) Restos a Pagar Não Processados Inscritos Indevidamente no Exercício sem Disponibilidade Financeira (XIII)			
(-) Despesas Custeadas com Recursos Vinculados à Parcela do Percentual Mínimo que não foi Aplicada em ASPS em Exercícios Anteriores (XIV)			
(-) Despesas Custeadas com Disponibilidade de Caixa Vinculada aos Restos a Pagar Cancelados (XV)			
(=) VALOR APLICADO EM ASPS (XVI) = (XII - XIII - XIV - XV)	9.300.301,33	7.243.794,51	7.188.321,48
Despesa Mínima a ser Aplicada em ASPS (XVII) = (III) x 15 % (LC 141/2012)			5.454.356,63
Despesa Mínima a ser Aplicada em ASPS (XVII) = (III) x 15,00% (Lei Orgânica Municipal)			5.454.356,63
Diferença entre o Valor Aplicado e a Despesa Mínima a ser Aplicada (XVIII) = (XVI (h ou i) - XVII)	3.845.944,70	1.789.437,88	1.733.964,85
Limite não Cumprido (XIX) = (XVIII)(Quando valor inferior a zeros)			
PERCENTUAL DA RECEITA DE IMPOSTOS E TRANSFERÊNCIAS CONSTITUCIONAIS E LEGAIS APLICADO EM ASPS (XVI / IIb) * 100 (mínimo de 15,00% conforme Lei Orgânica Municipal)	25,58	19,92	

CONTROLE DO VALOR REFERENTE AO PERCENTUAL MÍNIMO NÃO CUMPRIDO EM EXERCÍCIOS ANTERIORES PARA FINS DE APLICAÇÃO DOS RECURSOS VINCULADOS CONFORME ARTIGOS 25 E 26 DA LC 141/2012	LIMITE NÃO CUMPRIDO				
	Saldo Inicial (no exercício atual) (h)	Despesas Custeadas no Exercício de Referência			Saldo Final (não aplicado) ¹ (l) = (h - (i ou j))
		Empenhados (i)	Liquidados (j)	Pagos (k)	
Diferença de limite não cumprido em 2023 (saldo inicial = XIXd)					
Diferença de limite não cumprido em 2022 (saldo inicial igual ao saldo final do demonstrativo do exercício anterior)					
Diferença de limite não cumprido em Exercícios Anteriores (saldo inicial igual ao saldo final do demonstrativo do exercício anterior)					
TOTAL DA DIFERENÇA DE LIMITE NÃO CUMPRIDO EM EXERCÍCIOS ANTERIORES (XX)					

EXECUÇÃO DE RESTOS A PAGAR										
EXERCÍCIO DO EMPENHO ²	Valor Mínimo para aplicação em ASPS (m)	Valor aplicado em ASPS no exercício (n)	Valor aplicado além do limite mínimo (o) = (n - m), se < 0, então (o) = 0	Total inscrito em RP no exercício (p)	RPNP Inscritos Indevidamente no Exercício sem Disponibilidade Financeira q = (XIVd)	Valor inscrito em RP considerado no Limite (r) = (p - (o + q)) se < 0, então (r) = (0)	Total de RP pagos (s)	Total de RP a pagar (t)	Total de RP cancelados ou prescritos (u)	Diferença entre o valor aplicado além do limite e o total de RP cancelados (v) = ((o + q) - u)
Empenhos 2023 (regra nova)										
Empenhos 2022 (regra nova)										
Empenhos 2021										
Empenhos 2020										
Empenhos 2019 e anteriores										
TOTAL DOS RESTOS A PAGAR CANCELADOS OU PRESCRITOS ATÉ O FINAL DO EXERCÍCIO ATUAL QUE AFETARAM O CUMPRIMENTO DO LIMITE (XXI) (soma dos saldos negativos da coluna 'v')										
TOTAL DOS RESTOS A PAGAR CANCELADOS OU PRESCRITOS ATÉ O FINAL DO EXERCÍCIO ANTERIOR QUE AFETARAM O CUMPRIMENTO DO LIMITE (XXII) (valor informado no demonstrativo do exercício anterior)										
TOTAL DOS RESTOS A PAGAR CANCELADOS OU PRESCRITOS NO EXERCÍCIO ATUAL QUE AFETARAM O CUMPRIMENTO DO LIMITE (XXIII) = (XXI - XXII) (Artigo 24 § 1º e 2º da LC 141/2012)										




Diário Oficial

Anaurilândia - Estado de Mato Grosso do Sul

DIOANA - Diário oficial do Município de Anaurilândia - MS

Terça-feira 21 de Novembro de 2023

Criado pela Lei nº674 de 06 de Janeiro de 2017
Ano:007 Edição: nº1687

 <p>MUNICÍPIO DE ANAURILÂNDIA - MS RELATÓRIO RESUMIDO DA EXECUÇÃO ORÇAMENTÁRIA DEMONSTRATIVO DAS RECEITAS E DESPESAS COM AÇÕES E SERVIÇOS PÚBLICOS DE SAÚDE - CONSOLIDADO ORÇAMENTOS FISCAL E DA SEGURIDADE SOCIAL JANEIRO A OUTUBRO DE 2023 - BIMESTRE SETEMBRO/OUTUBRO</p>

RREO – ANEXO 12 (LC 141/2012, art. 35) em Reais

CONTROLE DOS RESTOS A PAGAR CANCELADOS OU PRESCRITOS PARA FINS DE APLICAÇÃO DA DISPONIBILIDADE DE CAIXA CONFORME ARTIGO 24, § 1º e 2º DA LC 141/2012	RESTOS A PAGAR CANCELADOS OU PRESCRITOS				Saldo Final (não aplicado) ¹ (d) = (h - (i ou j))
	Saldo Inicial (w)	Despesas Custeadas no Exercício de Referência			
		Empenhados (x)	Liquidados (y)	Pagos (z)	
Restos a pagar cancelados ou prescritos em 2023 a serem compensados (XXIV) (saldo inicial = XXIII)					
Restos a pagar cancelados ou prescritos em 2022 a serem compensados (XXV) (saldo inicial igual ao saldo final do demonstrativo do exercício anterior)					
Restos a pagar cancelados ou prescritos em exercícios anteriores a serem compensados (XXVI) (saldo inicial igual ao saldo final do demonstrativo do exercício anterior)					
TOTAL DE RESTOS A PAGAR CANCELADOS OU PRESCRITOS (XXVII)					

RECEITAS ADICIONAIS PARA O FINANCIAMENTO DA SAÚDE NÃO COMPUTADAS NO CÁLCULO DO MÍNIMO	PREVISÃO INICIAL	PREVISÃO ATUALIZADA (a)	RECEITAS REALIZADAS	
			Até o Bimestre (b)	% (b/a) x 100
RECEITAS DE TRANSFERÊNCIAS PARA A SAÚDE (XXVIII)	1.750.800,00	1.750.800,00	1.949.603,06	111,35
Provenientes da União	1.750.800,00	1.750.800,00	1.949.603,06	111,35
Provenientes dos Estados				
Provenientes de Outros Municípios				
RECEITAS DE OPERAÇÕES DE CRÉDITO VINCULADAS À SAÚDE (XXVIX)				
OUTRAS RECEITAS (XXX)				
TOTAL DE RECEITAS ADICIONAIS PARA FINANCIAMENTO DA SAÚDE (XXXI) = (XXVIII + XXVIX + XXX)	1.750.800,00	1.750.800,00	1.949.603,06	111,35

DESPESAS COM SAÚDE POR SUBFUNÇÕES E CATEGORIA ECONÔMICA NÃO COMPUTADAS NO CÁLCULO DO MÍNIMO	DOTAÇÃO INICIAL	DOTAÇÃO ATUALIZADA (c)	DESPESAS EMPENHADAS		DESPESAS LIQUIDADAS		DESPESAS PAGAS		Inscritas em Restos a Pagar não Processados (g)
			Até o Bimestre (d)	% (d/c) x 100	Até o Bimestre (e)	% (e/c) x 100	Até o Bimestre (f)	% (f/c) x 100	
ATENÇÃO BÁSICA (XXXII)	1.774.000,00	4.383.214,54	3.121.844,32	71,22	2.656.305,92	60,60	2.599.152,99	59,30	
Despesas Correntes	1.755.000,00	3.826.493,83	3.115.408,61	81,42	2.649.870,21	69,25	2.592.717,28	67,76	
Despesas de Capital	19.000,00	556.720,71	6.435,71	1,16	6.435,71	1,16	6.435,71	1,16	
ASSISTÊNCIA HOSPITALAR E AMBULATORIAL (XXXIII)	72.000,00	79.072,10	39.501,02	49,96	17.506,56	22,14	17.506,56	22,14	
Despesas Correntes	65.000,00	77.072,10	39.501,02	51,25	17.506,56	22,71	17.506,56	22,71	
Despesas de Capital	7.000,00	2.000,00							
SUORTE PROFILÁTICO E TERAPÊUTICO (XXXIV)									
Despesas Correntes									
Despesas de Capital									
VIGILÂNCIA SANITÁRIA (XXXV)	177.000,00	303.559,28	268.272,48	88,38	164.600,43	54,22	163.534,39	53,87	
Despesas Correntes	173.000,00	299.559,28	268.272,48	89,56	164.600,43	54,95	163.534,39	54,59	
Despesas de Capital	4.000,00	4.000,00							
VIGILÂNCIA EPIDEMIOLÓGICA (XXXVI)									
Despesas Correntes									
Despesas de Capital									
ALIMENTAÇÃO E NUTRIÇÃO (XXXVII)									
Despesas Correntes									
Despesas de Capital									
OUTRAS SUBFUNÇÕES (Apoio Administrativo/Manutenção) (XXXVIII)									
Despesas Correntes									
Despesas de Capital									
TOTAL DAS DESPESAS NÃO COMPUTADAS NO CÁLCULO DO MÍNIMO (XXXIX) = (XXXII + XXXIII)	2.023.000,00	4.765.845,92	3.429.617,82	71,96	2.838.412,91	59,56	2.780.193,94	58,34	




Diário Oficial

Anaurilândia - Estado de Mato Grosso do Sul

DIOANA - Diário oficial do Município de Anaurilândia - MS

Terça-feira 21 de Novembro de 2023

Criado pela Lei nº674 de 06 de Janeiro de 2017
Ano:007 Edição: nº1687

	MUNICIPIO DE ANAURILANDIA - MS RELATÓRIO RESUMIDO DA EXECUÇÃO ORÇAMENTÁRIA DEMONSTRATIVO DAS RECEITAS E DESPESAS COM AÇÕES E SERVIÇOS PÚBLICOS DE SAÚDE - CONSOLIDADO ORÇAMENTOS FISCAL E DA SEGURIDADE SOCIAL JANEIRO A OUTUBRO DE 2023 - BIMESTRE SETEMBRO/OUTUBRO
---	--

RREO – ANEXO 12 (LC 141/2012, art. 35)

em Reais

DESPESAS TOTAIS COM SAÚDE EXECUTADAS COM COM RECURSOS PRÓPRIOS E COM RECURSOS TRANSFERIDOS DE OUTROS ENTES	DOTAÇÃO INICIAL	DOTAÇÃO ATUALIZADA (c)	DESPESAS EMPENHADAS		DESPESAS LIQUIDADAS		DESPESAS PAGAS		Inscritas em Restos a Pagar não Processados (g)
			Até o Bimestre (d)	% (d/c) x 100	Até o Bimestre (e)	% (e/c) x 100	Até o Bimestre (f)	% (f/c) x 100	
ATENÇÃO BÁSICA (XL) = (IV + XXXII)	10.208.500,00	13.732.697,74	11.893.455,30	86,61	9.601.090,22	69,91	9.504.345,75	69,21	
ASSISTÊNCIA HOSPITALAR E AMBULATORIAL (XLI) = (V + XXXIII)	1.347.000,00	594.459,32	357.348,07	60,11	119.314,87	20,07	103.608,48	17,43	
SUporte profilático e terapêutico (XLII) = (VI + XXXIV)									
VIGILÂNCIA SANITÁRIA (XLIII) = (VII + XXXV)	942.000,00	600.385,67	479.115,78	79,80	361.802,33	60,26	360.561,19	60,05	
VIGILÂNCIA EPIDEMIOLÓGICA (XLIV) = (VIII + XXXVI)									
ALIMENTAÇÃO E NUTRIÇÃO (XLV) = (XIX + XXXVII)									
OUTRAS SUBFUNÇÕES (Apoio Administrativo/Manutenção) (XLVI) = (XI + XXXIX)									
TOTAL DAS DESPESAS COM SAÚDE (XLVII) = (XI + XXXIX)	12.497.500,00	14.927.542,73	12.729.919,15	85,28	10.082.207,42	67,54	9.968.515,42	66,78	

FONTE: FUNDO MUNICIPAL DE HABITACAO E INVESTIMENTO SOCIAL

¹ Nos cinco primeiros bimestres do exercício, o acompanhamento será feito com base na despesa liquidada. No último bimestre do exercício, o valor deverá corresponder ao total da despesa empenhada.

² Até o exercício de 2018, o controle da execução dos restos a pagar considerava apenas os valores dos restos a pagar não processados (regra antiga). A partir do exercício de 2019, o controle da execução dos restos a pagar considera os restos a pagar processados e não processados (regra nova).

³ Essas despesas são consideradas executadas pelo ente transferidor.




Diário Oficial

Anaurilândia - Estado de Mato Grosso do Sul

DIOANA - Diário oficial do Município de Anaurilândia - MS

Terça-feira 21 de Novembro de 2023

Criado pela Lei nº674 de 06 de Janeiro de 2017
Ano:007 Edição: nº1687

	MUNICÍPIO DE ANAURILÂNDIA - MS RELATÓRIO RESUMIDO DA EXECUÇÃO ORÇAMENTÁRIA DEMONSTRATIVO SIMPLIFICADO DO RELATÓRIO RESUMIDO DA EXECUÇÃO ORÇAMENTÁRIA - CONSOLIDADO ORÇAMENTOS FISCAL E DA SEGURIDADE SOCIAL JANEIRO A OUTUBRO DE 2023 _ Bimestre DE SETEMBRO /OUTUBRO
---	---

LRF, Art. 48 – Anexo 14 em Reais

BALANÇO ORÇAMENTÁRIO	Até o Bimestre
RECEITAS	
Previsão Inicial	70.132.788,00
Previsão Atualizada	70.132.788,00
Receitas Realizadas	54.799.150,71
Déficit Orçamentário	
Saldos de Exercícios Anteriores (Utilizados para Créditos Adicionais)	30.588.322,80
DESPESAS	
Dotação Inicial	70.132.788,00
Dotação Atualizada	103.466.791,00
Despesas Empenhadas	78.482.721,71
Despesas Liquidadas	53.780.013,48
Despesas Pagas	53.627.677,13
Superávit Orçamentário	1.019.137,23

DESPESAS POR FUNÇÃO/SUBFUNÇÃO	Até o Bimestre
Despesas Empenhadas	78.482.721,71
Despesas Liquidadas	53.780.013,48

RECEITA CORRENTE LÍQUIDA - RCL	Até o Bimestre
Receita Corrente Líquida	64.111.138,87
Receita Corrente Líquida Ajustada Para Cálculo dos Limites De Endividamento	64.111.138,87
Receita Corrente Líquida Ajustada Para Cálculo dos Limites Da Despesa Com Pessoal	64.111.138,87

RECEITAS E DESPESAS DOS REGIMES DE PREVIDÊNCIA DOS SERVIDORES E DO SISTEMA DE PROTEÇÃO SOCIAL DOS MILITARES	Até o Bimestre
Fundo em Capitalização (PLANO PREVIDENCIÁRIO)	
Receitas Previdenciárias Realizadas	
Despesas Previdenciárias Empenhadas	
Despesas Previdenciárias Liquidadas	
Despesas Previdenciárias Pagas	
Resultado Previdenciário	
Fundo em Repartição (PLANO FINANCEIRO)	
Receitas Previdenciárias Realizadas	
Despesas Previdenciárias Empenhadas	
Despesas Previdenciárias Liquidadas	
Despesas Previdenciárias Pagas	
Resultado Previdenciário	
Sistema de Proteção Social dos Militares - Inativos e Pensionistas	
Receitas Realizadas	
Despesas Empenhadas	
Despesas Liquidadas	
Despesas Pagas	
Resultado Associado às Pensões e aos Inativos Militares	

RESULTADOS NOMINAL E PRIMÁRIO	Meta Fixada no AMF da LDO (a)	Resultado Apurado até o Bimestre (b)	% em Relação à Meta (b/a)
Resultado Nominal Acima da Linha		-6.664.336,80	0%
Resultado Primário Acima da Linha		-4.380.641,90	0%

RESTOS A PAGAR POR PODER E MINISTÉRIO PÚBLICO	Inscrição	Cancelamento até o Bimestre	Pagamento até o Bimestre	Saldo a Pagar
RESTOS A PAGAR PROCESSADOS				
Poder Executivo	42.734,56		42.540,97	193,59
Poder Legislativo				
Poder Judiciário				
Ministério Público				
Defensoria Pública				
RESTOS A PAGAR NÃO PROCESSADOS				
Poder Executivo	12.651.184,95	1.729.921,75	8.375.798,46	2.545.464,74
Poder Legislativo				
Poder Judiciário				
Ministério Público				
Defensoria Pública				
TOTAL	12.693.919,51	1.729.921,75	8.418.339,43	2.545.658,33

DESPESAS COM MANUTENÇÃO E DESENVOLVIMENTO DO ENSINO	Valor Apurado até o Bimestre	Limites Constitucionais Anuais	
		% Mínimo a Aplicar no Exercício	% Aplicado até o Bimestre
Mínimo Anual de (18% / 25%) das Receitas de Impostos na Manutenção e Desenvolvimento do Ensino		25,00 %	0,00 %
Mínimo Anual de 70% do FUNDEB na Remuneração dos Profissionais da Educação Básica		70,00 %	0,00 %
Percentual de 50% da Complementação da União ao FUNDEB (VAAT) na Educação Infantil		50,00 %	0,00 %
Mínimo de 15% da Complementação da União ao FUNDEB (VAAT) em Despesas de Capital		0,00 %	0,00 %

RECEITAS DE OPERAÇÕES DE CRÉDITO E DESPESAS DE CAPITAL	Valor Apurado até o Bimestre	Saldo não realizado
Receita de Operação de Crédito	0,00	1.000,00
Despesa de Capital Líquida	13.964.903,14	8.802.560,99




Diário Oficial

Anaurilândia - Estado de Mato Grosso do Sul

DIOANA - Diário oficial do Município de Anaurilândia - MS

Terça-feira 21 de Novembro de 2023

Criado pela Lei nº674 de 06 de Janeiro de 2017
Ano:007 Edição: nº1687

 MUNICÍPIO DE ANAURILÂNDIA - MS RELATÓRIO RESUMIDO DA EXECUÇÃO ORÇAMENTÁRIA DEMONSTRATIVO SIMPLIFICADO DO RELATÓRIO RESUMIDO DA EXECUÇÃO ORÇAMENTÁRIA - CONSOLIDADO ORÇAMENTOS FISCAL E DA SEGURIDADE SOCIAL JANEIRO A OUTUBRO DE 2023 _ Bimestre DE SETEMBRO /OUTUBRO
--

LRF, Art. 48 – Anexo 14

em Reais

PROJEÇÃO ATUARIAL DOS REGIMES DE PREVIDÊNCIA E DO SISTEMA DE PROTEÇÃO SOCIAL DOS MILITARES	Exercício¹	10º Exercício	20º Exercício	35º Exercício
Fundo em Capitalização (Plano Previdenciário)				
Receitas Previdenciárias				
Despesas Previdenciárias				
Resultado Previdenciário				
Fundo em Repartição (Plano Financeiro)				
Receitas Previdenciárias				
Despesas Previdenciárias				
Resultado Previdenciário				
Pensões e Inativos Militares				
Receitas de Contribuições				
Despesas com Pensões e Inativos				
Resultado Associado às Pensões e aos Inativos Militares				
RECEITA DE ALIENAÇÃO DE ATIVOS E APLICAÇÃO DOS RECURSOS	Valor Apurado até o Bimestre		Saldo a Realizar	
Receitas da Alienação de Ativos	0,00	1.000,00		
Aplicação dos Recursos da Alienação de Ativos				
DESPESAS COM AÇÕES E SERVIÇOS PÚBLICOS DE SAÚDE	Valor Apurado até o Bimestre	Limite Constitucional Anual		
		% Mínimo a Aplicar no Exercício	% Aplicado até o Bimestre	
Despesas c/Ações e Serviços Públicos de Saúde exec. c/ rec. de impostos	7.243.794,51	15,00 %	19,92 %	
DESPESAS DE CARÁTER CONTINUADO DERIVADAS DE PPP	Valor Apurado no Exercício Corrente			
Total das Despesas / RCL (%)				

Fonte: PREFEITURA MUNICIPAL DE ANAURILÂNDIA

¹ Serão demonstradas as projeções do exercício anterior ao de referência.



Diário Oficial

Anaurilândia - Estado de Mato Grosso do Sul

DIOANA - Diário oficial do Município de Anaurilândia - MS

Terça-feira 21 de Novembro de 2023

Criado pela Lei nº674 de 06 de Janeiro de 2017
Ano:007 Edição: nº1687



ANAURILÂNDIA
PREFEITURA

GOVERNO DE TRANSFORMAÇÃO

DECRETO Nº 1.894/2023

“Dispõe sobre a transformação em Rua, do Lote 14 da Quadra D, e dá outras providências”.

O PREFEITO MUNICIPAL DE ANAURILÂNDIA – Estado de Mato Grosso do Sul, Excelentíssimo Senhor **EDSON STEFANO TAKAZONO**, no uso da atribuição que lhe confere o artigo 90 da Lei Orgânica do Município,

CONSIDERANDO a necessidade de abertura de uma rua, para facilitar o acesso dos moradores daquela região; e

CONSIDERANDO que o Município possui área de terra para realizar a devida transformação, não tendo assim que realizar gastos com desapropriação.

DECRETA:

Art. 1º Fica transformado em Rua, o Lote 14 da Quadra D, matriculado sob o nº 4.217 do CRI de Anaurilândia-MS, passando a Denominar-se Rua Vicente Palmeira Sobrinho.

Art. 2º Este Decreto entrará em vigor na data de sua publicação, revogadas as disposições em contrário.

Anaurilândia-MS, em 17 de Novembro 2023.

EDSON STEFANO TAKAZONO
Prefeito Municipal

Rua Marechal Floriano Peixoto, 1000 - Centro
CEP: 79770-000 - Anaurilândia-MS Fone: (67) 3445-1110