



Diário Oficial

Anaurilândia - Estado de Mato Grosso do Sul

DIOANA - Diário oficial do Município de Anaurilândia - MS

Terça-feira 24 de Janeiro de 2023

Criado pela Lei nº674 de 06 de Janeiro de 2017
Ano:007 Edição: nº1485



ESTADO DE MATO GROSSO DO SUL
Prefeitura Municipal de Anaurilândia
Poder Executivo Municipal

Decreto: 1803 / 2022

ABRE CRÉDITO ADICIONAL ESPECIAL NO VALOR
QUE MENCIONA E DA OUTRAS PROVIDÊNCIAS:

O Prefeito Municipal de Anaurilândia, Estado de Mato Grosso do Sul, no uso de suas atribuições legais e das que lhe foram conferidas pela Lei Orçamentaria nº 842/2022, de 22/12/2021 e em consonância com a Lei Federal 4320/64,

Decreto

Artigo 1º

Fica aberto no corrente exercício o crédito adicional especial, no orçamento geral do município, no valor de R\$ 184.860,28

CENTO E OITENTA E QUATRO MIL, OITOCENTOS E SESSENTAREAIS E VINTE E OITO CENTAVOS destinado ao reforço das dotações orçamentárias contidas no item SUPLEMENTAÇÃO e para atender o disposto anulando as dotações orçamentárias contidas no item REDUÇÃO, nos termos do artigo 43 § 1º, inciso III da Lei Federal nº 4320/64.

SUPLEMENTAÇÃO

01.003 - SEC. MUN. DESEN. ECONOMICO, INDUSTRIA E COMERCIO		
01.003.23.661.0005 .2009.339036000000	OUTROS SERVICOS DE TERCEIROS - PESSOA FISICA	R\$ 800,00
01.004 - SEC. MUN. DE AGRIC. PEC. A.FUND. E MEIO AMBIENTE		
01.004.18.541.0018 .2010.339039000000	OUTROS SERVICOS DE TERCEIROS - PESSOA JURIDICA	R\$ 1.300,00
01.005 - SEC. MUNICIPAL DE OBRAS, DEF. CIVIL, TRANS E PRO		
01.005.15.451.0017 .2013.449052000000	EQUIPAMENTOS E MATERIAL PERMANENTE	R\$ 10.926,00
01.005.15.451.0017 .2013.339030000000	MATERIAL DE CONSUMO	R\$ 30.000,00
01.005.15.451.0017 .2011.339030000000	MATERIAL DE CONSUMO	R\$ 80.000,00
01.007 - SEC MUNICIPAL DE EDUCACAO E CULTURA		
01.007.12.361.0008 .2016.339039000000	OUTROS SERVICOS DE TERCEIROS - PESSOA JURIDICA	R\$ 20.000,00
01.007.12.365.0008 .2021.339030000000	MATERIAL DE CONSUMO	R\$ 10.800,00
01.007.12.365.0008 .2020.339030000000	MATERIAL DE CONSUMO	R\$ 15.900,00
Total da unidade:		R\$ 169.726,00
02.013 - FUNDO MUNICIPAL DE SAUDE		
02.013.10.301.0015 .2026.339039000000	OUTROS SERVICOS DE TERCEIROS - PESSOA JURIDICA	R\$ 4.934,28
02.013.10.301.0015 .2026.339032000000	MATERIAL, BEM OU SERVICO PARA DISTRIBUICAO GRA	R\$ 2.400,00
02.013.10.301.0015 .2026.339014000000	DIARIAS - CIVIL	R\$ 5.800,00
Total da unidade:		R\$ 13.134,28
04.004 - FUNDO MUNICIPAL DE ASSISTENCIA SOCIAL		
04.004.08.244.0019 .2044.339030000000	MATERIAL DE CONSUMO	R\$ 2.000,00
Total da unidade:		R\$ 2.000,00
TOTAL GERAL:		R\$ 184.860,28

REDUÇÃO

01.003 - SEC. MUN. DESEN. ECONOMICO, INDUSTRIA E COMERCIO		
01.003.23.661.0005 .2009.339036000000	OUTROS SERVICOS DE TERCEIROS - PESSOA FISICA	R\$ 800,00



Diário Oficial

Anaurilândia - Estado de Mato Grosso do Sul

DIOANA - Diário oficial do Município de Anaurilândia - MS

Terça-feira 24 de Janeiro de 2023

Criado pela Lei nº674 de 06 de Janeiro de 2017
Ano:007 Edição: nº1485

01.004 - SEC. MUN. DE AGRIC. PEC. A.FUND. E MEIO AMBIENTE		
01.004.18.541.0018 .2010.339039000000	OUTROS SERVICOS DE TERCEIROS - PESSOA JURIDICA	R\$ 1.300,00
01.005 - SEC. MUNICIPAL DE OBRAS, DEF. CIVIL, TRANS E RRO		
01.005.15.451.0017 .2013.449052000000	EQUIPAMENTOS E MATERIAL PERMANENTE	R\$ 10.926,00
01.005.15.451.0017 .2013.339030000000	MATERIAL DE CONSUMO	R\$ 30.000,00
01.005.15.451.0017 .2011.339030000000	MATERIAL DE CONSUMO	R\$ 80.000,00
01.007 - SEC MUNICIPAL DE EDUCACAO E CULTURA		
01.007.12.361.0008 .2016.339039000000	OUTROS SERVICOS DE TERCEIROS - PESSOA JURIDICA	R\$ 20.000,00
01.007.12.365.0008 .2021.339030000000	MATERIAL DE CONSUMO	R\$ 10.800,00
01.007.12.365.0008 .2020.339030000000	MATERIAL DE CONSUMO	R\$ 15.900,00
<i>Total da unidade:</i>		R\$ 169.726,00
02.013 - FUNDO MUNICIPAL DE SAUDE		
02.013.10.301.0015 .2026.339039000000	OUTROS SERVICOS DE TERCEIROS - PESSOA JURIDICA	R\$ 4.934,28
02.013.10.301.0015 .2026.339032000000	MATERIAL, BEM OU SERVICIO PARA DISTRIBUICAO GRA	R\$ 2.400,00
02.013.10.301.0015 .2026.339014000000	DIARIAS - CIVIL	R\$ 5.800,00
<i>Total da unidade:</i>		R\$ 13.134,28
04.004 - FUNDO MUNICIPAL DE ASSISTENCIA SOCIAL		
04.004.08.244.0019 .2044.339030000000	MATERIAL DE CONSUMO	R\$ 2.000,00
<i>Total da unidade:</i>		R\$ 2.000,00
TOTAL GERAL:		R\$ 184.860,28

Artigo 2º

Este decreto entrará em vigor na data de sua publicação, revogadas as disposições em contrário.

06 de Dezembro de 2022.

Edson Stefano Takazono
Prefeito Municipal



Diário Oficial

Anaurilândia - Estado de Mato Grosso do Sul

DIOANA - Diário oficial do Município de Anaurilândia - MS

Terça-feira 24 de Janeiro de 2023

Criado pela Lei nº674 de 06 de Janeiro de 2017
Ano:007 Edição: nº1485



ESTADO DE MATO GROSSO DO SUL
Prefeitura Municipal de Anaurilândia
Poder Executivo Municipal

Decreto: 1804 / 2022

**ABRE CRÉDITO ADICIONAL ESPECIAL NO VALOR
QUE MENCIONA E DA OUTRAS PROVIDÊNCIAS:**

O Prefeito Municipal de Anaurilândia, Estado de Mato Grosso do Sul, no uso de suas atribuições legais e das que lhe foram conferidas pela Lei Orçamentaria nº 842/2022, de 22/12/2021 e em consonância com a Lei Federal 4320/64,

Decreta

Artigo 1º

Fica aberto no corrente exercício o crédito adicional especial, no orçamento geral do município, no valor de R\$ 3.534.515,68

TRES MILHOES, QUINHENTOS E TRINTA E QUATRO MIL, QUINHENTOS E QUINZE REAIS E SESENTA E OITO CENTAVOS

destinado ao reforço das dotações orçamentárias contidas no item SUPLEMENTAÇÃO e para atender o disposto anulando as dotações orçamentárias contidas no item REDUÇÃO, nos termos do artigo 43 § 1º, inciso III da Lei Federal nº 4320/64.

SUPLEMENTACAO

01.001 - GABINETE DO PREFEITO

01.001.04.125.0006 .2004.339091000000 SENTENCAS JUDICIAIS R\$ 193.106,36

01.002 - SECRETARIA MUNICIPAL PLANEJ. ADM E FINANÇAS

01.002.04.123.0006 .2007.339039000000 OUTROS SERVICOS DE TERCEIROS - PESSOA JURIDICA R\$ 5.000,00

01.002.04.123.0006 .2007.339030000000 MATERIAL DE CONSUMO R\$ 30.000,00

01.002.04.122.0006 .2084.449052000000 EQUIPAMENTOS E MATERIAL PERMANENTE R\$ 50.000,00

01.002.04.123.0006 .2007.339039000000 OUTROS SERVICOS DE TERCEIROS - PESSOA JURIDICA R\$ 15.000,00

01.002.04.122.0006 .2084.319091000000 SENTENCAS JUDICIAIS R\$ 2.685.845,47

01.002.04.123.0006 .2007.339047000000 OBRIGACOES TRIBUTARIAS E CONTRIBUTIVAS R\$ 8.523,41

01.004 - SEC. MUN. DE AGRIC. PEC. A.FUND. E MEIO AMBIENTE

01.004.18.541.0018 .2010.339039000000 OUTROS SERVICOS DE TERCEIROS - PESSOA JURIDICA R\$ 10.000,00

01.007 - SEC MUNICIPAL DE EDUCACAO E CULTURA

01.007.12.365.0008 .2017.339036000000 OUTROS SERVICOS DE TERCEIROS - PESSOA FISICA R\$ 3.000,00

01.007.12.361.0008 .2016.339030000000 MATERIAL DE CONSUMO R\$ 15.000,00

01.007.12.365.0008 .2017.339030000000 MATERIAL DE CONSUMO R\$ 15.000,00

01.007.12.361.0008 .2019.339030000000 MATERIAL DE CONSUMO R\$ 31.000,00

01.007.12.361.0008 .2019.339030000000 MATERIAL DE CONSUMO R\$ 34.000,00

Total da unidade: R\$ 3.095.475,24

06.001 - CAMARA MUNICIPAL DE ANAURILANDIA

06.001.01.031.0101 .2075.319011000000 VENCIMENTOS E VANTAGENS FIXAS - PESSOAL CIVIL R\$ 53.000,00

06.001.01.031.0101 .2075.319011000000 VENCIMENTOS E VANTAGENS FIXAS - PESSOAL CIVIL R\$ 26.090,00

06.001.01.031.0101 .2075.339039000000 OUTROS SERVICOS DE TERCEIROS - PESSOA JURIDICA R\$ 5.000,00

06.001.01.031.0101 .2075.339014000000 DIARIAS - CIVIL R\$ 8.000,00

Total da unidade: R\$ 92.090,00

02.013 - FUNDO MUNICIPAL DE SAUDE

02.013.10.301.0015 .2027.449052000000 EQUIPAMENTOS E MATERIAL PERMANENTE R\$ 189,90



Diário Oficial

Anaurilândia - Estado de Mato Grosso do Sul

DIOANA - Diário oficial do Município de Anaurilândia - MS

Terça-feira 24 de Janeiro de 2023

Criado pela Lei nº674 de 06 de Janeiro de 2017
Ano:007 Edição: nº1485

02.013.10.301.0015 .2027.339039000000	OUTROS SERVICOS DE TERCEIROS - PESSOA JURIDICA	R\$ 1.600,00
02.013.10.301.0015 .2027.319013000000	OBRIGACOES PATRONAIS	R\$ 54.506,60
02.013.10.301.0015 .2026.339032000000	MATERIAL, BEM OU SERVICO PARA DISTRIBUICAO GRA	R\$ 22.400,00
02.013.10.301.0015 .2027.319011000000	VENCIMENTOS E VANTAGENS FIXAS - PESSOAL CIVIL	R\$ 174.654,42
02.013.10.301.0015 .2026.339030000000	MATERIAL DE CONSUMO	R\$ 63.199,52
Total da unidade: R\$		316.550,44

04.004 - FUNDO MUNICIPAL DE ASSISTENCIA SOCIAL

04.004.08.241.0019 .2038.339030000000	MATERIAL DE CONSUMO	R\$ 11.100,00
04.004.08.241.0019 .2038.339036000000	OUTROS SERVICOS DE TERCEIROS - PESSOA FISICA	R\$ 1.100,00
04.004.08.241.0019 .2038.339036000000	OUTROS SERVICOS DE TERCEIROS - PESSOA FISICA	R\$ 500,00
04.004.08.244.0019 .2037.339014000000	DIARIAS - CIVIL	R\$ 2.200,00
04.004.08.244.0019 .2037.339030000000	MATERIAL DE CONSUMO	R\$ 2.800,00
04.004.08.244.0019 .2037.339039000000	OUTROS SERVICOS DE TERCEIROS - PESSOA JURIDICA	R\$ 1.000,00
04.004.08.244.0019 .2037.339048000000	OUTROS AUXILIOS FINANCEIROS A PESSOAS FISICAS	R\$ 1.200,00
04.004.08.244.0019 .2044.339036000000	OUTROS SERVICOS DE TERCEIROS - PESSOA FISICA	R\$ 10.500,00
Total da unidade: R\$		30.400,00
TOTAL GERAL: R\$		3.534.515,68

REDUCAO

01.002 - SECRETARIA MUNICIPAL PLANEJ. ADM E FINANÇAS

01.002.99.999.0006 .2007.999999000000	RESERVA DE CONTINGENCIA OU RESERVA DO RPPS	R\$ 5.000,00
01.002.04.122.0006 .2084.339043000000	SUBVENCOES SOCIAIS	R\$ 193.106,36
01.002.99.999.0006 .2007.999999000000	RESERVA DE CONTINGENCIA OU RESERVA DO RPPS	R\$ 30.000,00
01.002.99.999.0006 .2007.999999000000	RESERVA DE CONTINGENCIA OU RESERVA DO RPPS	R\$ 8.523,41
01.002.99.999.0006 .2007.999999000000	RESERVA DE CONTINGENCIA OU RESERVA DO RPPS	R\$ 15.000,00
01.004 - SEC. MUN. DE AGRIC. PEC. A.FUND. E MEIO AMBIENTE		
01.004.18.541.0018 .2010.335043000000	SUBVENCOES SOCIAIS	R\$ 10.000,00
01.007 - SEC MUNICIPAL DE EDUCACAO E CULTURA		
01.007.12.361.0008 .2016.319094000000	INDENIZACOES E RESTITUICOES TRABALHISTAS	R\$ 3.000,00
01.007.12.361.0008 .2016.319013000000	OBRIGACOES PATRONAIS	R\$ 15.000,00
01.007.12.365.0008 .2018.319013000000	OBRIGACOES PATRONAIS	R\$ 15.000,00
01.007.12.361.0008 .2016.339032000000	MATERIAL, BEM OU SERVICO PARA DISTRIBUICAO GRA	R\$ 31.000,00
01.007.12.361.0008 .2083.319011000000	VENCIMENTOS E VANTAGENS FIXAS - PESSOAL CIVIL	R\$ 34.000,00
Total da unidade: R\$		359.629,77

06.001 - CAMARA MUNICIPAL DE ANAURILANDIA

06.001.01.031.0101 .2075.339030000000	MATERIAL DE CONSUMO	R\$ 44.000,00
06.001.01.031.0101 .2075.339039000000	OUTROS SERVICOS DE TERCEIROS - PESSOA JURIDICA	R\$ 9.000,00
06.001.01.031.0101 .1022.449051000000	OBRAS E INSTALACOES	R\$ 10.000,00
06.001.01.031.0101 .1022.449052000000	EQUIPAMENTOS E MATERIAL PERMANENTE	R\$ 16.090,00
06.001.01.031.0101 .2075.319013000000	OBRIGACOES PATRONAIS	R\$ 13.000,00
Total da unidade: R\$		92.090,00

02.013 - FUNDO MUNICIPAL DE SAUDE

02.013.10.301.0015 .2027.339030000000	MATERIAL DE CONSUMO	R\$ 230.950,92
02.013.10.301.0015 .2026.339039000000	OUTROS SERVICOS DE TERCEIROS - PESSOA JURIDICA	R\$ 62.400,00
02.013.10.301.0015 .2026.339036000000	OUTROS SERVICOS DE TERCEIROS - PESSOA FISICA	R\$ 23.199,52
Total da unidade: R\$		316.550,44

04.004 - FUNDO MUNICIPAL DE ASSISTENCIA SOCIAL

04.004.08.244.0019 .1004.449051000000	OBRAS E INSTALACOES	R\$ 16.300,00
04.004.08.241.0019 .2038.339039000000	OUTROS SERVICOS DE TERCEIROS - PESSOA JURIDICA	R\$ 2.500,00
Total da unidade: R\$		18.800,00



Diário Oficial

Anaurilândia - Estado de Mato Grosso do Sul

DIOANA - Diário oficial do Município de Anaurilândia - MS

Terça-feira 24 de Janeiro de 2023

Criado pela Lei nº674 de 06 de Janeiro de 2017
Ano:007 Edição: nº1485

TOTAL GERAL: R\$ 787.070,21

Artigo 2º

Este decreto entrará em vigor na data de sua publicação, revogadas as disposições em contrário.

06 de Dezembro de 2022.

Edson Stefano Takazono
Prefeito Municipal



Diário Oficial

Anaurilândia - Estado de Mato Grosso do Sul

DIOANA - Diário oficial do Município de Anaurilândia - MS

Terça-feira 24 de Janeiro de 2023

Criado pela Lei nº674 de 06 de Janeiro de 2017
Ano:007 Edição: nº1485

	MUNICÍPIO DE ANAURILÂNDIA - MS RELATÓRIO DE GESTÃO FISCAL DEMONSTRATIVO DA DESPESA COM PESSOAL - CONSOLIDADO EXECUTIVO ORÇAMENTO FISCAL E DA SEGURIDADE SOCIAL JANEIRO DE 2022 A DEZEMBRO DE 2022
--	---

RGF – ANEXO 01 (LRF, art. 55, inciso I, alínea "a")

em Reais

DESPESA COM PESSOAL	DESPESAS EXECUTADAS NOS ÚLTIMOS 12 MESES LIQUIDADAS												Total dos Últimos 12 Meses	INSCRITAS EM RESTOS A PAGAR NÃO PROCESSADOS
	Janeiro/2022	Fevereiro/2022	Março/2022	Abril/2022	Maior/2022	Junho/2022	Julho/2022	Agosto/2022	Setembro/2022	Outubro/2022	Novembro/2022	Dezembro/2022		
DESPESA BRUTA COM PESSOAL (I)	1.676.031,91	1.586.406,72	1.616.091,00	2.071.384,56	2.153.032,25	2.329.489,10	2.196.797,65	1.811.218,82	2.260.774,35	2.230.731,46	2.265.283,05	6.649.312,18	28.846.553,05	7.056.782,63
Pessoal Ativo	1.676.031,91	1.586.406,72	1.616.091,00	2.071.384,56	2.153.032,25	2.329.489,10	2.196.797,65	1.811.218,82	2.250.194,59	2.230.731,46	2.265.283,05	6.649.312,18	28.835.973,29	7.056.782,63
Vencimentos, Vantagens e Outras Despesas Variáveis	1.510.524,54	1.504.702,04	1.616.091,00	1.585.920,53	1.635.402,87	1.789.703,15	1.623.597,72	1.729.798,94	1.671.473,75	1.690.976,19	1.628.595,27	5.965.037,21	23.951.823,21	3.779.695,70
Obrigações Patronais	165.507,37	81.704,68		485.464,03	517.629,38	539.785,95	573.199,93	81.419,88	578.720,84	539.755,27	636.687,78	684.274,97	4.884.150,08	3.277.086,93
Benefícios Previdenciários														
Pessoal Inativo e Pensionistas									10.579,76				10.579,76	
Aposentadorias, Reserva e Reformas									10.579,76				10.579,76	
Pensões														
Outros Benefícios Previdenciários														
Outras despesas de pessoal decorrentes de contratos de terceirização ou de contratação de forma indireta (§ 1º do art. 18 da LRF)														
DESPESA NÃO COMPUTADAS (§ 1º do art. 19 da LRF) (II)			15.036,27				38.440,71	60.383,69	58.399,95	64.899,74		2.685.845,47	2.923.005,83	
Indenizações por Demissão e Incentivos a Demissão Voluntária							38.440,71	6.598,43		19.734,19				
Decorrentes de Decisão Judicial de período anterior ao da apuração			15.036,27					53.785,26	58.399,95	45.165,55		2.685.845,47	2.858.232,50	
Despesas de Exercícios Anteriores de período anterior ao da apuração														
Inativos e Pensionistas com Recursos Vinculados														
DESPESA LÍQUIDA COM PESSOAL (III) = (I - II)	1.676.031,91	1.586.406,72	1.601.054,73	2.071.384,56	2.153.032,25	2.329.489,10	2.158.356,94	1.750.835,13	2.202.374,40	2.165.831,72	2.265.283,05	3.963.466,71	25.923.547,22	7.056.782,63
DESPESA TOTAL COM PESSOAL - DTP (IV) = (IIIa) + (IIIb)														32.980.329,85

APURAÇÃO DO CUMPRIMENTO DO LIMITE LEGAL	VALOR	% SOBRE A RCL
RECEITA CORRENTE LÍQUIDA - RCL (IV)	62.063.079,02	-
(-) Transferências obrigatórias da União relativas às emendas individuais (art. 166-A, § 1º, da CF) (V)		-
(-) Transferências obrigatórias da União relativas às emendas de bancada (art. 166, § 16 da CF) (VI)		-
RECEITA CORRENTE LÍQUIDA AJUSTADA PARA CÁLCULO DOS LIMITES DA DESPESA COM PESSOAL (VII) = (IV - V - VI)	62.063.079,02	-
DESPESA TOTAL COM PESSOAL - DTP (VIII) = (IIIa) + (IIIb)	32.980.329,85	53,14 %
LIMITE MÁXIMO (IX) (incisos I, II e III, art. 20 da LRF)	33.514.062,67	54,00 %
LIMITE PRUDENCIAL (X) = (0,95 x IX) (§ único do art. 22 da LRF)	31.838.359,54	51,30 %
LIMITE DE ALERTA (XI) = (0,90 x IX) (inciso II do § 1º do art. 59 da LRF)	30.162.656,40	48,60 %

FONTE: PREFEITURA MUNICIPAL DE ANAURILÂNDIA
NOTAS:



Diário Oficial

Anaurilândia - Estado de Mato Grosso do Sul

DIOANA - Diário oficial do Município de Anaurilândia - MS

Terça-feira 24 de Janeiro de 2023

Criado pela Lei nº674 de 06 de Janeiro de 2017
Ano:007 Edição: nº1485



MUNICÍPIO DE ANAURILÂNDIA - MS
RELATÓRIO DE GESTÃO FISCAL
DEMONSTRATIVO DA DESPESA COM PESSOAL - CONSOLIDADO EXECUTIVO
ORÇAMENTO FISCAL E DA SEGURIDADE SOCIAL
JANEIRO DE 2022 A DEZEMBRO DE 2022

RGF – ANEXO 01 (LRF, art. 55, inciso I, alínea "a")

em Reais

TRAJETÓRIA DE RETORNO AO LIMITE DA DESPESA TOTAL COM PESSOAL

3º Quadrimestre de 2022		
Limite Máximo (a)	% DTP (b)	% Excedente (c) = (b - a)
54,00 %	53,14 %	-0,86 %



Diário Oficial

Anaurilândia - Estado de Mato Grosso do Sul

DIOANA - Diário oficial do Município de Anaurilândia - MS

Terça-feira 24 de Janeiro de 2023

Criado pela Lei nº674 de 06 de Janeiro de 2017
Ano:007 Edição: nº1485

	PREFEITURA MUNICIPAL DE ANAURILÂNDIA	
	RELATÓRIO DE GESTÃO FISCAL	
DEMONSTRATIVO DA DÍVIDA CONSOLIDADA LÍQUIDA - CONSOLIDADO		
ORÇAMENTOS FISCAL E DA SEGURIDADE SOCIAL		
JANEIRO A DEZEMBRO DE 2022 - SEMESTRE JULHO/DEZEMBRO		

RGF – ANEXO 02 (LRF, art. 55, inciso I, alínea "b")

em Reais

DÍVIDA CONSOLIDADA	SALDO EXERCÍCIO ANTERIOR	SALDO DO EXERCÍCIO DE 2022	
		até o 1º Semestre	até o 2º Semestre
DÍVIDA CONSOLIDADA - DC (I)	32.272.220,22	31.850.321,47	22.550.180,56
Dívida Mobiliária	0,00	0,00	0,00
Dívida Contratual	6.959.681,42	6.617.537,90	6.589.223,51
Empréstimos	0,00	0,00	0,00
Internos	0,00	0,00	0,00
Externos	0,00	0,00	0,00
Reestruturação da Dívida de Estados e Municípios	0,00	0,00	0,00
Financiamentos	0,00	0,00	0,00
Internos	0,00	0,00	0,00
Externos	0,00	0,00	0,00
Parcelamento e Renegociação de Dívidas	6.959.681,42	6.617.537,90	6.589.223,51
De Tributos	0,00	0,00	0,00
De Contribuições Previdenciárias	6.959.681,42	6.617.537,90	6.589.223,51
De Demais Contribuições Sociais	0,00	0,00	0,00
Do FGTS	0,00	0,00	0,00
Com Instituição Financeira	0,00	0,00	0,00
Demais Dívidas Contratuais	0,00	0,00	0,00
Precatórios Posteriores a 05/05/2000 (inclusive)- Vencidos e Não Pagos.	25.312.538,80	25.232.783,57	15.960.957,05
Outras Dívidas	0,00	0,00	0,00
DEDUÇÕES (II)	63.318.626,01	65.676.073,52	61.587.736,49
Disponibilidade de Caixa	63.300.630,29	65.640.350,03	61.534.096,96
Disponibilidade de Caixa Bruta	63.336.464,85	65.710.381,96	61.535.470,55
(-) Restos a Pagar Processados	35.834,56	70.031,93	1.373,59
Demais Haveres Financeiros	17.995,72	35.723,49	53.639,53
DÍVIDA CONSOLIDADA LÍQUIDA (DCL) (III) = (I - II)	-31.046.405,79	-33.825.752,05	-39.037.555,93
RECEITA CORRENTE LÍQUIDA - RCL (IV)	43.955.431,16	49.260.639,19	62.063.079,02
(-) Transf. Obrig. União emendas individuais (art.166-A, §1º, CF)(V)	0,00	0,00	0,00
= R.C.L. AJUSTADA P/CÁLCULO - LIMITES DE ENDIVIDAMENTO (VI)=(IV - V)	43.955.431,16	49.260.639,19	62.063.079,02
% da DC sobre a RCL (I / RCL) (I/VI)	73,42	64,66	36,33
% da DCL sobre a RCL (III / RCL) (III/VI)	-70,63	-68,67	-62,90
LIMITE DEFINIDO POR RESOLUÇÃO DO SENADO FEDERAL	0,00	0,00	0,00
LIMITE DE ALERTA (inciso III do § 1º do art. 59 da LRF) [90,00%]	0,00	0,00	0,00

OUTROS VALORES NÃO INTEGRANTES DA DC			
PRECATÓRIOS ANTERIORES A 05/05/2000	0,00	0,00	0,00
PRECATÓRIOS POSTERIORES A 05/05/2000 (Não Incluídos na DC)	0,00	0,00	0,00
PASSIVO ATUARIAL	0,00	0,00	0,00
INSUFICIÊNCIA FINANCEIRA	0,00	0,00	0,00
DEPÓSITOS E CONSIGNAÇÕES SEM CONTRAPARTIDA	1.204.797,17	360.251,07	384.820,45
RP NÃO PROCESSADOS DE EXERCÍCIOS ANTERIORES	8.111.802,45	2.895.297,95	779.144,55
ANTECIPAÇÕES DE RECEITA ORÇAMENTÁRIA - ARO	0,00	0,00	0,00
DÍVIDA CONTRATUAL DE PPP	0,00	0,00	0,00
APROPRIAÇÃO DE DEPÓSITOS JUDICIAIS	0,00	0,00	0,00

Notas:




Diário Oficial

Anaurilândia - Estado de Mato Grosso do Sul

DIOANA - Diário oficial do Município de Anaurilândia - MS

Terça-feira 24 de Janeiro de 2023

Criado pela Lei nº674 de 06 de Janeiro de 2017
Ano:007 Edição: nº1485

	MUNICÍPIO DE ANAURILÂNDIA - MS RELATÓRIO DE GESTÃO FISCAL DEMONSTRATIVO DA DISPONIBILIDADE DE CAIXA E RESTOS A PAGAR - CONSOLIDADO ORÇAMENTOS FISCAL E DA SEGURIDADE SOCIAL JANEIRO A DEZEMBRO DE 2022 - SEMESTRE JULHO/DEZEMBRO
--	--

RGF – Anexo 05 (LRF, art 55, Inciso III, alínea "a")

IDENTIFICAÇÃO DOS RECURSOS	Disponibilidade de Caixa Bruta (a)	Restos a Pagar Liquidados e Não Pagos		Restos a Pagar Empenhados e Não Liquidados de Exercícios Anteriores (d)	Demais Obrigações Financeiras (e)	INSUFICIÊNCIA FINANCEIRA VERIFICADA NO CONSÓRCIO PÚBLICO (f)	DISPONIBILIDADE DE CAIXA LÍQUIDA (ANTES DA INSCRIÇÃO EM RESTOS A PAGAR NÃO PROCESSADOS DO EXERCÍCIO) (g) = (a - (b + c + d + e) - f)	RESTOS A PAGAR EMPENHADOS E NÃO LIQUIDADOS DO EXERCÍCIO (h)	EMPENHOS NÃO LIQUIDADOS CANCELADOS (NÃO INSCRITOS POR INSUFICIÊNCIA FINANCEIRA)	DISPONIBILIDADE DE CAIXA LÍQUIDA (APÓS A INSCRIÇÃO EM RESTOS A PAGAR NÃO PROCESSADOS DO EXERCÍCIO) (i) = (g - h)
		De Exercícios Anteriores (b)	Do Exercício (c)							
TOTAL DOS RECURSOS NÃO VINCULADOS (I)	53.364.729,21	0,00	36.253,00	687.148,31	335.585,73	0,00	52.305.742,17	15.226.589,03	0,00	37.079.153,14
Recursos Ordinários	53.364.729,21	0,00	36.253,00	687.148,31	335.585,73	0,00	52.305.742,17	15.226.589,03	0,00	37.079.153,14
TOTAL DOS RECURSOS VINCULADOS (II)	8.170.737,30	1.373,59	5.107,97	91.996,24	294.696,92	0,00	7.777.562,58	4.390.852,89	0,00	3.386.709,69
Outros Recursos Destinados à Educação	299.103,92	0,00	0,00	4.219,18	0,00	0,00	294.884,74	152.661,80	0,00	142.222,94
Receitas de Impostos e de Transferências de Impostos - Saúde	42.622,85	200,00	5.107,97	2.870,00	34.214,35	0,00	230,53	1.167.368,27	0,00	-1.167.137,74
Outros Recursos Destinados à Saúde	1.191.925,61	980,00	0,00	54.720,00	227.647,85	0,00	908.577,76	196.528,91	0,00	712.048,85
Outras Destinações Vinculadas de Recursos	6.637.084,92	193,59	0,00	30.187,06	32.834,72	0,00	6.573.869,55	2.874.293,91	0,00	3.699.575,64
TOTAL (III) = (I + II)	61.535.466,51	1.373,59	41.360,97	779.144,55	630.282,65	0,00	60.083.304,75	19.617.441,92	0,00	40.465.862,83
REGIME PRÓPRIO DE PREVIDÊNCIA DOS SERVIDORES ¹	0,00	0,00	0,00	0,00	0,00	0,00	0,00	0,00	0,00	0,00

Fonte: PREFEITURA MUNICIPAL DE ANAURILÂNDIA




Diário Oficial

Anaurilândia - Estado de Mato Grosso do Sul

DIOANA - Diário oficial do Município de Anaurilândia - MS

Terça-feira 24 de Janeiro de 2023

Criado pela Lei nº674 de 06 de Janeiro de 2017
Ano:007 Edição: nº1485

	MUNICÍPIO DE ANAURILÂNDIA - MS RELATÓRIO DE GESTÃO FISCAL DEMONSTRATIVO SIMPLIFICADO DO RELATÓRIO DE GESTÃO FISCAL - CONSOLIDADO ORÇAMENTOS FISCAL E DA SEGURIDADE SOCIAL JANEIRO A DEZEMBRO DE 2022 - SEMESTRE JULHO/DEZEMBRO
---	--

LRF, art. 48 - Anexo 06

em Reais

RECEITA CORRENTE LÍQUIDA	VALOR ATÉ O QUADRIMESTRE/SEMESTRE	
Receita Corrente Líquida	62.063.079,02	
Receita Corrente Líquida Ajustada para Cálculo dos Limites de Endividamento	62.063.079,02	
Receita Corrente Líquida Ajustada para Cálculo dos Limites da Despesa com Pessoal	62.063.079,02	
DESPESA COM PESSOAL	VALOR	% SOBRE A RCL AJUSTADA
Despesa Total com Pessoal DTP	32.980.329,85	53,14
LIMITE MÁXIMO (incisos I, II e III, do art. 20 da LRF) - 54,00%	33.514.062,67	54,00
Limite Prudencial (§ único, art. 22 da LRF - 51,30 %	31.838.359,54	51,30
Limite de Alerta (inciso II do § 1º do art. 59 da LRF) 90,00%	30.162.656,40	48,60
DIVÍDUA CONSOLIDADA	VALOR	% SOBRE A RCL AJUSTADA
DIVÍDUA CONSOLIDADA LÍQUIDA	-39.037.555,93	-62,90
LIMITE DEFINIDO POR RESOLUÇÃO DO SENADO FEDERAL - %	0,00	0,00
GARANTIAS DE VALORES	VALOR	% SOBRE A RCL AJUSTADA
TOTAL DAS GARANTIAS DE VALORES	0,00	0,00
LIMITE DEFINIDO POR RESOLUÇÃO DO SENADO FEDERAL - 0,00 %	0,00	0,00
OPERAÇÕES DE CRÉDITO	VALOR	% SOBRE A RCL AJUSTADA
OPERAÇÕES DE CRÉDITOS EXTERNAS E INTERNAS	0,00	0,00
LIMITE DEFINIDO PELO SENADO FEDERAL PARA OP. CRÉDITO EXTERNAS E INTERNAS - 0,00 %	0,00	0,00
OPERAÇÕES DE CRÉDITOS POR ANTECIPAÇÃO DA RECEITA	0,00	0,00
LIMITE DEFINIDO PELO SENADO FEDERAL PARA OP. CRÉDITO POR ANTECIPAÇÃO DA RECEITA - 0,00 %	0,00	0,00
RESTOS A PAGAR	RESTOS A PAGAR EMPENHADOS E NÃO LIQUIDADOS DO EXERCÍCIO	DISPONIBILIDADE DE CAIXA LÍQUIDA (APÓS A INSCRIÇÃO EM RESTOS A PAGAR NÃO PROCESSADOS DO EXERCÍCIO)
Valor Total	19.617.441,92	40.465.862,83

Fonte: PREFEITURA MUNICIPAL DE ANAURILÂNDIA




Diário Oficial

Anaurilândia - Estado de Mato Grosso do Sul

DIOANA - Diário oficial do Município de Anaurilândia - MS

Terça-feira 24 de Janeiro de 2023

Criado pela Lei nº674 de 06 de Janeiro de 2017
Ano:007 Edição: nº1485

	
MUNICÍPIO DE ANAURILÂNDIA - MS RELATÓRIO RESUMIDO DA EXECUÇÃO ORÇAMENTÁRIA DEMONSTRATIVO DA EXECUÇÃO DAS DESPESAS POR FUNÇÃO / SUBFUNÇÃO - CONSOLIDADO ORÇAMENTOS FISCAL E DA SEGURIDADE SOCIAL JANEIRO A DEZEMBRO DE 2022 - BIMESTRE NOVEMBRO/DEZEMBRO	
em Reais	

RREO - Anexo 02 (LRF, Art. 52, inciso II, alínea "c")

FUNÇÃO / SUBFUNÇÃO	Dotação Inicial	Dotação Atualizada (a)	Despesas Empenhadas			SALDO (c) = (a-b)	Despesas Liquidadas			SALDO (e) = (a-d)	INSC. RESTOS A PAGAR NÃO PROC. (f)
			No Bimestre	Até o Bimestre (b)	% (b/total b)		No Bimestre	Até o Bimestre (d)	% (d/total d)		
DESPESAS (Exceto Intra-Orçamentárias) (1)	76.048.593,00	111.666.273,59	6.685.854,93	79.047.021,50	100,00	32.619.252,09	17.141.787,45	59.429.579,58	100,00	52.236.694,01	19.617.441,92
LEGISLATIVA	2.210.921,00	2.533.620,60	179.033,94	2.499.060,99	3,16	34.559,61	464.314,28	2.499.060,99	4,21	34.559,61	0,00
Ação Legislativa	2.210.921,00	2.533.620,60	179.033,94	2.499.060,99	3,16	34.559,61	464.314,28	2.499.060,99	4,21	34.559,61	0,00
JUDICIÁRIA	0,00	0,00	0,00	0,00	0,00	0,00	0,00	0,00	0,00	0,00	0,00
ESSENCIAL A JUSTIÇA	0,00	0,00	0,00	0,00	0,00	0,00	0,00	0,00	0,00	0,00	0,00
ADMINISTRAÇÃO	23.357.888,00	50.935.478,64	5.037.058,56	41.067.634,73	51,95	9.867.843,91	9.262.131,03	26.883.033,74	45,24	24.052.444,90	14.184.600,99
Administração Geral	4.764.000,00	25.499.960,87	4.501.977,24	16.277.673,13	20,59	9.222.287,74	5.582.605,89	9.967.923,28	16,32	15.802.037,59	6.579.749,85
Administração Financeira	5.918.888,00	6.767.411,41	283.855,54	6.655.958,95	8,42	111.452,46	842.817,64	5.243.811,63	8,82	1.523.799,78	1.412.347,32
Normatização e Fiscalização	430.000,00	723.106,36	195.410,39	719.800,23	0,91	3.306,13	234.410,39	604.005,51	1,02	119.100,85	115.794,72
Formação de Recursos Humanos	12.245.000,00	17.945.000,00	55.815,39	17.414.202,42	22,03	530.797,58	2.602.297,11	11.337.493,32	19,08	6.607.506,68	6.076.709,10
DEFESA NACIONAL	0,00	0,00	0,00	0,00	0,00	0,00	0,00	0,00	0,00	0,00	0,00
SEGURANÇA PÚBLICA	0,00	0,00	0,00	0,00	0,00	0,00	0,00	0,00	0,00	0,00	0,00
RELAÇÕES EXTERIORES	0,00	0,00	0,00	0,00	0,00	0,00	0,00	0,00	0,00	0,00	0,00
ASSISTÊNCIA SOCIAL	1.330.600,00	2.658.917,88	113.393,76	814.771,94	1,03	1.844.145,94	209.277,24	772.488,03	1,30	1.886.429,85	42.283,91
Assistência ao Idoso	59.000,00	624.600,00	-21.535,14	230.823,88	0,29	393.776,12	66.194,19	230.823,88	0,39	393.776,12	0,00
Assistência à Criança e ao Adolescente	80.000,00	110.977,86	0,00	31.152,52	0,04	79.825,34	0,00	31.152,52	0,05	79.825,34	0,00
Assistência Comunitária	1.191.600,00	1.923.340,02	134.928,90	552.795,54	0,70	1.370.544,48	143.083,05	510.511,63	0,86	1.412.828,39	42.283,91
PREVIDÊNCIA SOCIAL	0,00	0,00	0,00	0,00	0,00	0,00	0,00	0,00	0,00	0,00	0,00
SAÚDE	17.031.400,00	19.904.447,82	690.120,79	13.743.017,16	17,39	6.161.430,66	2.860.470,80	12.332.320,58	20,75	7.572.127,24	1.410.696,58
Atenção Básica	14.039.000,00	16.403.507,99	808.882,68	13.238.793,04	16,75	3.164.714,95	2.744.556,96	11.900.451,62	20,02	4.503.056,37	1.338.341,42
Assistência Hospitalar e Ambulatorial	1.903.800,00	2.340.762,44	-13.518,60	96.554,93	0,12	2.244.207,51	21.502,99	46.554,93	0,08	2.294.207,51	50.000,00
Vigilância Sanitária	1.088.600,00	1.160.177,39	-105.243,29	407.669,19	0,52	752.508,20	94.410,85	385.314,03	0,65	774.863,36	22.355,16
TRABALHO	0,00	0,00	0,00	0,00	0,00	0,00	0,00	0,00	0,00	0,00	0,00
EDUCAÇÃO	20.833.710,00	22.027.959,12	-332.651,31	13.679.046,90	17,30	8.348.912,22	3.054.287,81	11.583.379,48	19,49	10.444.579,64	2.095.667,42
Ensino Fundamental	15.224.800,00	16.033.778,97	-340.713,02	8.531.027,86	10,79	7.502.751,11	1.854.171,31	6.903.852,34	11,62	9.129.926,63	1.627.175,52
Ensino Superior	300.000,00	300.000,00	62.000,00	62.000,00	0,08	238.000,00	48.877,20	48.877,20	0,08	251.122,80	13.122,80
Educação Infantil	5.112.000,00	5.439.659,43	-58.438,29	4.858.408,32	6,15	581.251,11	1.109.554,18	4.421.631,78	7,44	1.018.027,65	436.776,54
Educação Especial	196.910,00	254.520,72	4.500,00	227.610,72	0,29	26.910,00	41.685,12	209.018,16	0,35	45.502,56	18.592,56
CULTURA	179.000,00	179.000,00	26.000,00	161.383,00	0,20	17.617,00	25.382,00	157.944,00	0,27	21.056,00	3.439,00
Difusão Cultural	179.000,00	179.000,00	26.000,00	161.383,00	0,20	17.617,00	25.382,00	157.944,00	0,27	21.056,00	3.439,00
DIREITOS DA CIDADANIA	0,00	0,00	0,00	0,00	0,00	0,00	0,00	0,00	0,00	0,00	0,00
URBANISMO	7.701.500,00	9.984.618,08	773.012,52	5.680.147,91	7,19	4.304.470,17	1.005.868,35	4.171.209,88	7,02	5.813.408,20	1.508.938,03
Infra-Estrutura Urbana	7.701.500,00	9.984.618,08	773.012,52	5.680.147,91	7,19	4.304.470,17	1.005.868,35	4.171.209,88	7,02	5.813.408,20	1.508.938,03
HABITAÇÃO	2.000,00	2.000,00	0,00	0,00	0,00	2.000,00	0,00	0,00	0,00	2.000,00	0,00
Habitação Urbana	2.000,00	2.000,00	0,00	0,00	0,00	2.000,00	0,00	0,00	0,00	2.000,00	0,00
SANEAMENTO	0,00	0,00	0,00	0,00	0,00	0,00	0,00	0,00	0,00	0,00	0,00
GESTÃO AMBIENTAL	1.585.500,00	1.952.180,86	333.157,37	1.097.739,95	1,39	854.440,91	198.900,22	745.329,71	1,25	1.206.851,15	352.410,24
Preservação e Conservação Ambiental	1.585.500,00	1.952.180,86	333.157,37	1.097.739,95	1,39	854.440,91	198.900,22	745.329,71	1,25	1.206.851,15	352.410,24
Ciência e Tecnologia	0,00	0,00	0,00	0,00	0,00	0,00	0,00	0,00	0,00	0,00	0,00
AGRICULTURA	0,00	0,00	0,00	0,00	0,00	0,00	0,00	0,00	0,00	0,00	0,00
ORGANIZAÇÃO AGRÁRIA	0,00	0,00	0,00	0,00	0,00	0,00	0,00	0,00	0,00	0,00	0,00
INDÚSTRIA	0,00	0,00	0,00	0,00	0,00	0,00	0,00	0,00	0,00	0,00	0,00

Emissão: 23/01/2023 11:39:28
Portaria Nº 286, de 07 de Maio de 2019.

Page 1
Homolo




Diário Oficial

Anaurilândia - Estado de Mato Grosso do Sul

DIOANA - Diário oficial do Município de Anaurilândia - MS

Terça-feira 24 de Janeiro de 2023

Criado pela Lei nº674 de 06 de Janeiro de 2017
Ano:007 Edição: nº1485

 <p>MUNICÍPIO DE ANAURILÂNDIA - MS RELATÓRIO RESUMIDO DA EXECUÇÃO ORÇAMENTÁRIA DEMONSTRATIVO DA EXECUÇÃO DAS DESPESAS POR FUNÇÃO / SUBFUNÇÃO - CONSOLIDADO ORÇAMENTOS FISCAL E DA SEGURIDADE SOCIAL JANEIRO A DEZEMBRO DE 2022 - BIMESTRE NOVEMBRO/DEZEMBRO</p>												
---	--	--	--	--	--	--	--	--	--	--	--	--

RREO - Anexo 02 (LRF, Art. 52, inciso II, alínea "c")

em Reais

FUNÇÃO / SUBFUNÇÃO	Dotação Inicial	Dotação Atualizada (a)	Despesas Empenhadas			SALDO (c) = (a-b)	Despesas Liquidadas			SALDO (e) = (a-d)	INSC. RESTOS A PAGAR NÃO PROC. (f)
			No Bimestre	Até o Bimestre (b)	% (b/total b)		No Bimestre	Até o Bimestre (d)	% (d/total d)		
COMÉRCIO E SERVIÇOS	723.074,00	620.574,00	2.700,00	41.697,99	0,05	578.876,01	2.700,00	41.697,99	0,07	578.876,01	0,00
Demais Subfunções	723.074,00	620.574,00	2.700,00	41.697,99	0,05	578.876,01	2.700,00	41.697,99	0,07	578.876,01	0,00
COMUNICAÇÕES	0,00	0,00	0,00	0,00	0,00	0,00	0,00	0,00	0,00	0,00	0,00
ENERGIA	0,00	0,00	0,00	0,00	0,00	0,00	0,00	0,00	0,00	0,00	0,00
TRANSPORTES	0,00	0,00	0,00	0,00	0,00	0,00	0,00	0,00	0,00	0,00	0,00
DESPORTO E LAZER	693.000,00	746.000,00	-135.970,70	262.520,93	0,33	483.479,07	58.455,72	243.115,18	0,41	502.884,82	19.405,75
Lazer	693.000,00	746.000,00	-135.970,70	262.520,93	0,33	483.479,07	58.455,72	243.115,18	0,41	502.884,82	19.405,75
ENCARGOS ESPECIAIS	0,00	0,00	0,00	0,00	0,00	0,00	0,00	0,00	0,00	0,00	0,00
RESERVA DE CONTINGÊNCIA	400.000,00	121.476,59	0,00	0,00	0,00	121.476,59	0,00	0,00	0,00	121.476,59	0,00
DESPESAS INTRA-ORÇAMENTÁRIAS (II)	0,00	0,00	0,00	0,00	0,00	0,00	0,00	0,00	0,00	0,00	0,00
TOTAL (III) = (I + II)	76.048.593,00	111.666.273,59	6.685.854,93	79.047.021,50	100,00	32.619.252,09	17.141.787,45	59.429.579,58	100,00	52.236.694,01	19.617.441,92

DESPESAS INTRA-ORÇAMENTÁRIAS	Dotação Inicial	Dotação Atualizada (a)	Despesa Empenhada			SALDO (c) = (a-b)	Despesas Liquidadas			SALDO (e) = (a-d)	INSC. RESTOS A PAGAR NÃO PROC. (f)
			No Bimestre	Até o Bimestre (b)	% (b/III b)		No Bimestre	Até o Bimestre (d)	% (d/III d)		
DESPESAS INTRA-ORÇAMENTÁRIAS	0,00	0,00	0,00	0,00	0,00	0,00	0,00	0,00	0,00	0,00	0,00
LEGISLATIVA	0,00	0,00	0,00	0,00	0,00	0,00	0,00	0,00	0,00	0,00	0,00
JUDICIÁRIA	0,00	0,00	0,00	0,00	0,00	0,00	0,00	0,00	0,00	0,00	0,00
ESSENCIAL A JUSTIÇA	0,00	0,00	0,00	0,00	0,00	0,00	0,00	0,00	0,00	0,00	0,00
ADMINISTRAÇÃO	0,00	0,00	0,00	0,00	0,00	0,00	0,00	0,00	0,00	0,00	0,00
DEFESA NACIONAL	0,00	0,00	0,00	0,00	0,00	0,00	0,00	0,00	0,00	0,00	0,00
SEGURANÇA PÚBLICA	0,00	0,00	0,00	0,00	0,00	0,00	0,00	0,00	0,00	0,00	0,00
RELAÇÕES EXTERIORES	0,00	0,00	0,00	0,00	0,00	0,00	0,00	0,00	0,00	0,00	0,00
ASSISTÊNCIA SOCIAL	0,00	0,00	0,00	0,00	0,00	0,00	0,00	0,00	0,00	0,00	0,00
PREVIDÊNCIA SOCIAL	0,00	0,00	0,00	0,00	0,00	0,00	0,00	0,00	0,00	0,00	0,00
SAÚDE	0,00	0,00	0,00	0,00	0,00	0,00	0,00	0,00	0,00	0,00	0,00
TRABALHO	0,00	0,00	0,00	0,00	0,00	0,00	0,00	0,00	0,00	0,00	0,00
EDUCAÇÃO	0,00	0,00	0,00	0,00	0,00	0,00	0,00	0,00	0,00	0,00	0,00
CULTURA	0,00	0,00	0,00	0,00	0,00	0,00	0,00	0,00	0,00	0,00	0,00
DIREITOS DA CIDADANIA	0,00	0,00	0,00	0,00	0,00	0,00	0,00	0,00	0,00	0,00	0,00
URBANISMO	0,00	0,00	0,00	0,00	0,00	0,00	0,00	0,00	0,00	0,00	0,00
HABITAÇÃO	0,00	0,00	0,00	0,00	0,00	0,00	0,00	0,00	0,00	0,00	0,00
SANEAMENTO	0,00	0,00	0,00	0,00	0,00	0,00	0,00	0,00	0,00	0,00	0,00
GESTÃO AMBIENTAL	0,00	0,00	0,00	0,00	0,00	0,00	0,00	0,00	0,00	0,00	0,00
CIÊNCIA E TECNOLOGIA	0,00	0,00	0,00	0,00	0,00	0,00	0,00	0,00	0,00	0,00	0,00
AGRICULTURA	0,00	0,00	0,00	0,00	0,00	0,00	0,00	0,00	0,00	0,00	0,00
ORGANIZAÇÃO AGRÁRIA	0,00	0,00	0,00	0,00	0,00	0,00	0,00	0,00	0,00	0,00	0,00
INDÚSTRIA	0,00	0,00	0,00	0,00	0,00	0,00	0,00	0,00	0,00	0,00	0,00
COMÉRCIO E SERVIÇOS	0,00	0,00	0,00	0,00	0,00	0,00	0,00	0,00	0,00	0,00	0,00
COMUNICAÇÕES	0,00	0,00	0,00	0,00	0,00	0,00	0,00	0,00	0,00	0,00	0,00
ENERGIA	0,00	0,00	0,00	0,00	0,00	0,00	0,00	0,00	0,00	0,00	0,00
TRANSPORTES	0,00	0,00	0,00	0,00	0,00	0,00	0,00	0,00	0,00	0,00	0,00

Emissão: 23/01/2023 11:39:28
Portaria Nº 286, de 07 de Maio de 2019.

Page 2
Homolog




Diário Oficial

Anaurilândia - Estado de Mato Grosso do Sul

DIOANA - Diário oficial do Município de Anaurilândia - MS

Terça-feira 24 de Janeiro de 2023

Criado pela Lei nº674 de 06 de Janeiro de 2017
Ano:007 Edição: nº1485

	MUNICÍPIO DE ANAURILÂNDIA - MS RELATÓRIO RESUMIDO DA EXECUÇÃO ORÇAMENTÁRIA DEMONSTRATIVO DA EXECUÇÃO DAS DESPESAS POR FUNÇÃO / SUBFUNÇÃO - CONSOLIDADO ORÇAMENTOS FISCAL E DA SEGURIDADE SOCIAL JANEIRO A DEZEMBRO DE 2022 - BIMESTRE NOVEMBRO/DEZEMBRO
--	---

RREO - Anexo 02 (LRF, Art. 52, inciso II, alínea "c")

em Reais

DESPESAS INTRA-ORÇAMENTÁRIAS	Dotação Inicial	Dotação Atualizada (a)	Despesa Empenhada			SALDO (c) = (a-b)	Despesas Liquidadas			SALDO (e) = (a-d)	INSC. RESTOS A PAGAR NÃO PROC. (f)
			No Bimestre	Até o Bimestre (b)	% (b/III b)		No Bimestre	Até o Bimestre (d)	% (d/III d)		
DESPORTO E LAZER	0,00	0,00	0,00	0,00	0,00	0,00	0,00	0,00	0,00	0,00	0,00
ENCARGOS ESPECIAIS	0,00	0,00	0,00	0,00	0,00	0,00	0,00	0,00	0,00	0,00	0,00
RESERVA DE CONTINGÊNCIA	0,00	0,00	0,00	0,00	0,00	0,00	0,00	0,00	0,00	0,00	0,00
TOTAL DESPESAS INTRA-ORÇAMENTÁRIAS	0,00	0,00	0,00	0,00	0,00	0,00	0,00	0,00	0,00	0,00	0,00



Diário Oficial

Anaurilândia - Estado de Mato Grosso do Sul

DIOANA - Diário oficial do Município de Anaurilândia - MS

Terça-feira 24 de Janeiro de 2023

Criado pela Lei nº674 de 06 de Janeiro de 2017
Ano:007 Edição: nº1485



MUNICÍPIO DE ANAURILÂNDIA - MS
RELATÓRIO RESUMIDO DA EXECUÇÃO ORÇAMENTÁRIA
DEMONSTRATIVO DA RECEITA CORRENTE LÍQUIDA - CONSOLIDADO
ORÇAMENTOS FISCAL E DA SEGURIDADE SOCIAL
JANEIRO A DEZEMBRO DE 2022

RREO - ANEXO 03 (LRF, Art. 53, inciso I)

Em reais

ESPECIFICAÇÃO	EVOLUÇÃO DA RECEITA REALIZADA NOS ÚLTIMOS 12 MESES												TOTAL (ÚLTIMOS 12 MESES)	PREVISÃO ATUALIZADA 2022
	JAN/22	FEV/22	MAR/22	ABR/22	MAI/22	JUN/22	JUL/22	AGO/22	SET/22	OUT/22	NOV/22	DEZ/22		
RECEITAS CORRENTES (I)	4.816.639,33	4.864.344,70	4.835.726,78	5.303.065,85	5.514.095,61	5.320.509,05	7.845.548,95	5.803.452,82	4.548.345,19	7.517.006,08	5.201.685,24	7.365.065,86	68.935.465,44	76.421.714,70
Impostos, Taxas e Contribuições de Melhoria	337.294,49	304.562,02	386.854,95	429.174,82	515.755,88	619.254,20	325.829,29	825.660,11	417.221,59	372.692,59	335.472,27	1.308.183,70	6.177.955,91	7.559.817,46
IPTU														
ISS														
ITBI														
IRRF	77.479,74	79.538,45	94.101,19	143.477,11	122.037,77	241.005,82	101.835,23	124.500,18	169.639,20	138.833,76	109.085,20	348.294,28	1.749.827,93	2.512.322,35
Outros Impostos, Taxas e Contrib. de Melhoria	18.100,49	13.334,24	19.468,11	20.724,15	19.471,67	22.093,23	12.112,85	20.305,21	10.478,77	12.869,48	48.704,19	34.673,89	252.336,28	218.912,38
Contribuições	18.001,32	18.345,10	16.771,83	20.986,65	15.576,11	17.953,07	16.805,30	16.914,60		16.939,08			175.956,50	
Receita Patrimonial	444.556,48	461.379,41	536.453,85	447.365,43	573.838,51	601.152,49	613.964,57	699.647,28	647.928,37	597.234,58	600.156,46	640.644,58	6.864.322,01	11.484.169,54
Rendimentos de Aplicação Financeira														
Outras Receitas Patrimoniais	444.556,48	461.379,41	536.453,85	447.365,43	573.838,51	601.152,49	613.964,57	699.647,28	647.928,37	597.234,58	600.156,46	640.644,58	6.864.322,01	11.484.169,54
Receita Agropecuária														
Receita Industrial														
Receita Serviços														
Transferências Correntes	4.016.787,04	4.080.058,17	3.895.646,13	4.405.538,95	4.408.925,11	4.082.149,29	4.230.151,16	4.223.175,73	3.482.195,23	6.528.839,83	4.251.220,04	5.398.574,14	53.003.260,82	57.377.727,70
Cota Parte do FPM														
Cota Parte do ICMS														
Cota Parte do IPVA														
Cota Parte do ITR														
Transferência da LC 87/1966														
Transferência LC 61/1989														
Transferências FUNDEB														
Outras Transferências Correntes	4.016.787,04	4.080.058,17	3.895.646,13	4.405.538,95	4.408.925,11	4.082.149,29	4.230.151,16	4.223.175,73	3.482.195,23	6.528.839,83	4.251.220,04	5.398.574,14	53.003.260,82	57.377.727,70
Outras Receitas Correntes							2.658.798,63	38.055,10	1.000,00	14.816,47			2.713.970,20	
DEDUÇÕES (II)	553.696,77	605.418,21	510.507,01	538.498,35	550.899,08	515.825,38	463.697,72	572.251,78	471.425,98	886.246,14	588.209,88	615.710,12	6.872.386,42	2.726.225,70
Contrib. Servidor para o Plano de Previdência														
Comp. Financeira entre Regimes de Previdência														
Dedução de Receita para Formação do FUNDEB	553.696,77	605.418,21	510.507,01	538.498,35	550.899,08	515.825,38	463.697,72	572.251,78	471.425,98	886.246,14	588.209,88	615.710,12	6.872.386,42	2.726.225,70
RECEITA CORRENTE LÍQUIDA (III) = (I - II)	4.262.942,56	4.258.926,49	4.325.219,75	4.764.567,50	4.963.196,53	4.804.683,67	7.381.851,23	5.231.201,04	4.076.919,21	6.630.759,94	4.613.455,36	6.749.355,74	62.063.079,02	73.695.489,00
Transferências obrigatórias da União relativas às emendas individuais (art. 166-A, § 1º, da CF) (IV)														
RECEITA CORRENTE LÍQUIDA AJUSTADA PARA CÁLCULO DOS LIMITES DE ENDIVIDAMENTO (V) = (III - IV) (V)	4.262.942,56	4.258.926,49	4.325.219,75	4.764.567,50	4.963.196,53	4.804.683,67	7.381.851,23	5.231.201,04	4.076.919,21	6.630.759,94	4.613.455,36	6.749.355,74	62.063.079,02	73.695.489,00
Transferências obrigatórias da União relativas às emendas de bancada (art. 166, § 16, da CF) (VI) (VI)														
RECEITA CORRENTE LÍQUIDA AJUSTADA PARA CÁLCULO DOS LIMITES DA DESPESA COM PESSOAL (VII) = (V - VI) (VII)	4.262.942,56	4.258.926,49	4.325.219,75	4.764.567,50	4.963.196,53	4.804.683,67	7.381.851,23	5.231.201,04	4.076.919,21	6.630.759,94	4.613.455,36	6.749.355,74	62.063.079,02	73.695.489,00



Diário Oficial

Anaurilândia - Estado de Mato Grosso do Sul

DIOANA - Diário oficial do Município de Anaurilândia - MS

Terça-feira 24 de Janeiro de 2023

Criado pela Lei nº674 de 06 de Janeiro de 2017
Ano:007 Edição: nº1485



MUNICÍPIO DE ANAURILÂNDIA - MS
RELATÓRIO RESUMIDO DA EXECUÇÃO ORÇAMENTÁRIA
DEMONSTRATIVO DA RECEITA CORRENTE LÍQUIDA - CONSOLIDADO
ORÇAMENTOS FISCAL E DA SEGURIDADE SOCIAL
JANEIRO A DEZEMBRO DE 2022

RREO - ANEXO 03 (LRF, Art. 53, inciso I)

Em reais

ESPECIFICAÇÃO	EVOLUÇÃO DA RECEITA REALIZADA NOS ÚLTIMOS 12 MESES												TOTAL (ÚLTIMOS 12 MESES)	PREVISÃO ATUALIZADA 2022
	JAN/22	FEV/22	MAR/22	ABR/22	MAI/22	JUN/22	JUL/22	AGO/22	SET/22	OUT/22	NOV/22	DEZ/22		



Diário Oficial

Anaurilândia - Estado de Mato Grosso do Sul

DIOANA - Diário oficial do Município de Anaurilândia - MS

Terça-feira 24 de Janeiro de 2023

Criado pela Lei nº674 de 06 de Janeiro de 2017
Ano:007 Edição: nº1485

	MUNICÍPIO DE ANAURILÂNDIA - MS RELATÓRIO RESUMIDO DA EXECUÇÃO ORÇAMENTÁRIA DEMONSTRATIVO DOS RESULTADOS PRIMÁRIO E NOMINAL - CONSOLIDADO ORÇAMENTOS FISCAL E DA SEGURIDADE SOCIAL JANEIRO A DEZEMBRO DE 2022 - BIMESTRE NOVEMBRO/DEZEMBRO
--	--

RREO – ANEXO 6 (LRF, art 53, inciso III)

Em reais

RECEITAS PRIMÁRIAS	PREVISÃO ATUALIZADA	Até DEZEMBRO / 2022	
		RECEITAS REALIZADAS (a)	
RECEITAS CORRENTES (I)	73.695.489,00		62.063.079,02
Impostos, Taxas e Contribuições de Melhoria	7.559.817,46		6.177.955,91
IPTU	0,00		0,00
ISS	0,00		0,00
ITBI	0,00		0,00
IRRF	2.512.322,35		1.749.827,93
Outros Impostos, Taxas e Contribuições de Melhoria	5.047.495,11		4.428.127,98
Contribuições	0,00		175.956,50
Receita Patrimonial	11.484.169,54		6.864.322,01
Aplicações Financeiras (II)	0,00		0,00
Outras Receitas Patrimoniais	11.484.169,54		6.864.322,01
Transferências Correntes	54.651.502,00		46.130.874,40
Cota-parte do FPM	0,00		0,00
Cota-parte do ICMS	0,00		0,00
Cota-parte do IPVA	0,00		0,00
Cota Parte do ITR	0,00		0,00
Transferências da LC 87/1996	0,00		0,00
Transferências da LC 61/1989	0,00		0,00
Transferências do FUNDEB	0,00		0,00
Outras Transferências Correntes	54.651.502,00		46.130.874,40
Demais Receitas Correntes	0,00		2.713.970,20
Outras Receitas Financeiras (III)	0,00		0,00
Receitas Correntes Restantes	0,00		2.713.970,20
RECEITAS PRIMÁRIAS CORRENTES (IV) = ((I) - (II) + III)	73.695.489,00		62.063.079,02
RECEITAS DE CAPITAL (V)	2.353.104,00		916.092,73
Operações de Crédito (VI)	10.000,00		0,00
Amortização de Empréstimos (VII)	0,00		0,00
Alienação de Bens	10.000,00		76.100,00
Receitas de Alienação de Investimentos Temporários (VIII)	0,00		0,00
Receitas de Alienação de Investimentos Permanentes (IX)	0,00		0,00
Outras Alienações de Bens	10.000,00		76.100,00
Transferências de Capital	2.333.104,00		839.992,73
Convênios	0,00		0,00
Outras Transferências de Capital	2.333.104,00		839.992,73
Outras Receitas de Capital	0,00		0,00
Outras Receitas de Capital Não Primárias (X)	0,00		0,00
Outras Receitas de Capital Primárias	0,00		0,00
RECEITAS PRIMÁRIAS DE CAPITAL (XI) = ((V) - (VI) + VII + VIII + IX + X)	2.343.104,00		916.092,73
RECEITA PRIMÁRIA TOTAL (XII) = (IV + XI)	76.038.593,00		62.979.171,75

DESPESAS PRIMÁRIAS	DOTAÇÃO ATUALIZADA	Até DEZEMBRO / 2022					
		DESPESAS EMPENHADAS	DESPESAS LIQUIDADAS	DESPESAS PAGAS (a)	RESTOS A PAGAR PROCESSADOS PAGOS (b)	RESTOS A PAGAR NÃO PROCESSADOS	
						LIQUIDADOS	PAGOS (c)
DESPESAS CORRENTES (XIII)	83.391.526,15	65.949.898,41	53.264.410,86	53.259.302,89	34.460,97	5.787.891,75	5.787.891,75
Pessoal e Encargos Sociais	40.702.206,49	37.548.663,29	30.491.880,66	30.491.880,66	0,00	0,00	0,00
Juros e Encargos da Dívida (XIV)	0,00	0,00	0,00	0,00	0,00	0,00	0,00
Outras Despesas Correntes	42.689.319,66	28.401.235,12	22.772.530,20	22.767.422,23	34.460,97	5.787.891,75	5.787.891,75
Transferências Constitucionais e Legais	0,00	0,00	0,00	0,00	0,00	0,00	0,00
Demais Despesas Correntes	42.132.219,66	27.847.349,47	22.320.260,57	22.315.152,60	34.460,97	5.702.712,59	5.702.712,59
DESPESAS PRIMÁRIAS CORRENTES (XV) = (XIII - XIV)	83.391.526,15	65.949.898,41	53.264.410,86	53.259.302,89	34.460,97	5.787.891,75	5.787.891,75
DESPESAS DE CAPITAL (XVI)	28.153.270,85	13.097.123,09	6.165.168,72	6.128.915,72	0,00	925.869,72	925.869,72
Investimentos	27.203.182,45	12.197.123,09	5.472.235,98	5.435.982,98	0,00	925.869,72	925.869,72
Inversões Financeiras	0,00	0,00	0,00	0,00	0,00	0,00	0,00
Concessão de Empréstimos e Financiamentos (XVII)	0,00	0,00	0,00	0,00	0,00	0,00	0,00
Aquisição de Título de Capital já Integralizado (XVIII)	0,00	0,00	0,00	0,00	0,00	0,00	0,00
Aquisição de Título de Crédito (XIX)	0,00	0,00	0,00	0,00	0,00	0,00	0,00
Demais Inversões Financeiras	0,00	0,00	0,00	0,00	0,00	0,00	0,00
Amortização da Dívida (XX)	950.088,40	900.000,00	692.932,74	692.932,74	0,00	0,00	0,00
DESP. PRIM. DE CAPITAL (XXI) = (XVI - XVII - XVIII - XIX - XX)	27.203.182,45	12.197.123,09	5.472.235,98	5.435.982,98	0,00	925.869,72	925.869,72
RESERVA DE CONTINGÊNCIA (XXII)	121.476,59	0,00	0,00	0,00	0,00	0,00	0,00
DESPESA PRIMÁRIA TOTAL (XXIII) = (XV + XXI + XXII)	110.716.185,19	78.147.021,50	58.736.646,84	58.695.285,87	34.460,97	6.713.761,47	6.713.761,47

RESULTADO PRIMÁRIO - Acima da Linha (XXIV) = [XIIa - (XXIIIa + XXIIIb + XXIIIc)] -2.464.336,56

META FISCAL PARA O RESULTADO PRIMÁRIO	VALOR CORRENTE
Meta fixada - Anexo de Metas Fiscais da LDO para o exercício de referência	0,00



Diário Oficial

Anaurilândia - Estado de Mato Grosso do Sul

DIOANA - Diário oficial do Município de Anaurilândia - MS

Terça-feira 24 de Janeiro de 2023

Criado pela Lei nº674 de 06 de Janeiro de 2017
Ano:007 Edição: nº1485

MUNICÍPIO DE ANAURILÂNDIA - MS		
RELATÓRIO RESUMIDO DA EXECUÇÃO ORÇAMENTÁRIA		
DEMONSTRATIVO DOS RESULTADOS PRIMÁRIO E NOMINAL - CONSOLIDADO		
ORÇAMENTOS FISCAL E DA SEGURIDADE SOCIAL		
JANEIRO A DEZEMBRO DE 2022 - BIMESTRE NOVEMBRO/DEZEMBRO		
RREO – ANEXO 6 (LRF, art 53, inciso III)		Em reais
JUROS NOMINAIS		Até DEZEMBRO / 2022
		VALOR INCORRIDO
JUROS, ENCARGOS E VARIAÇÕES MONETÁRIAS ATIVOS (XXV)		6.860.692,01
JUROS, ENCARGOS E VARIAÇÕES MONETÁRIAS PASSIVO (XXVI)		0,00
RESULTADO NOMINAL - Acima da Linha (XXVII) = XXIV + (XXV - XXVI)		4.396.355,45
META FISCAL PARA O RESULTADO NOMINAL		VALOR CORRENTE
Meta fixada no Anexo de Metas Fiscais da LDO para o exercício de referência		0,00
ABAIXO DA LINHA		
CALCULO DO RESULTADO NOMINAL	SALDO	
	Em 31/Dez / 2021 (a)	Até DEZEMBRO / 2022 (b)
DÍVIDA CONSOLIDADA (XXVIII)	32.272.220,22	22.550.180,56
DEDUÇÕES (XXIX)	63.318.626,01	61.587.736,49
Disponibilidade de Caixa	63.300.630,29	61.534.096,96
Disponibilidade de Caixa Bruta	63.336.464,85	61.535.470,55
(-) Restos a Pagar Processados (XXX)	35.834,56	1.373,59
Demais Haveres Financeiros	17.995,72	53.639,53
DÍVIDA CONSOLIDADA LÍQUIDA (XXXI) = (XXVIII - XXIX)	-31.046.405,79	-39.037.555,93
RESULTADO NOMINAL - Abaixo da Linha (XXXII) = (XXXIa - XXXIb)		7.991.150,14
AJUSTE METODOLÓGICO		Até DEZEMBRO / 2022
VARIAÇÃO SALDO RPP = (XXXIII) = (XXXa - XXXb)		34.460,97
RECEITA DE ALIENAÇÃO DE INVESTIMENTOS PERMANENTES (IX)		0,00
PASSIVOS RECONHECIDOS NA DC (XXXIV)		22.550.180,56
VARIAÇÃO CAMBIAL (XXXV)		0,00
PAGAMENTO DE PRECATÓRIOS INTEGRANTES DA DC(XXXVI)		0,00
AJUSTES RELATIVOS AO RPPS (XXXVII)		0,00
OUTROS AJUSTES (XXXVIII)		0,00
RESULTADO NOMINAL AJUSTADO - Abaixo da Linha (XXXIX) = (XXXII - XXXIII - IX + XXXIV + XXXV -) XXXVI		30.506.869,73
RESULTADO PRIMÁRIO - Abaixo da Linha (XXXIX) = (XL) = XXXIX - (XXV - XXVI)		23.646.177,72
INFORMAÇÕES ADICIONAIS		PREVISÃO ORÇAMENTÁRIA
SALDO DE EXERCÍCIOS ANTERIORES		30.666.298,39
Recursos Arrecadados em Exercícios Anteriores - RPPS		0,00
Superávit Financeiro Utilizado para Abertura e Reabertura de Créditos Adicionais		30.666.298,39
RESERVA ORÇAMENTÁRIA DO RPPS		0,00




Diário Oficial

Anaurilândia - Estado de Mato Grosso do Sul

DIOANA - Diário oficial do Município de Anaurilândia - MS

Terça-feira 24 de Janeiro de 2023

Criado pela Lei nº674 de 06 de Janeiro de 2017
Ano:007 Edição: nº1485

 <p>MUNICÍPIO DE ANAURILÂNDIA - MS RELATÓRIO RESUMIDO DA EXECUÇÃO ORÇAMENTÁRIA DEMONSTRATIVO DOS RESTOS A PAGAR POR PODER E ÓRGÃO - CONSOLIDADO ORÇAMENTO FISCAL E DA SEGURIDADE SOCIAL JANEIRO A DEZEMBRO DE 2022 - BIMESTRE NOVEMBRO/DEZEMBRO</p>

RREO – Anexo 07 (LRF, art. 53, inciso V)

em Reais

PODER/ÓRGÃO	RESTOS A PAGAR PROCESSADOS				RESTOS A PAGAR NÃO PROCESSADOS					Saldo Total (e + k)		
	Inscritos		Pagos (c)	Cancelados (d)	Saldo e = (a + b) - (c + d)	Inscritos		Liquidados (h)	Pagos (i)		Cancelados (j)	Saldo k = (f + g) - (i - j)
	Em Exercícios Anteriores (a)	Em 31 de Dezembro 2021				Em Exercícios Anteriores (f)	Em 31 de Dezembro 2021					
RESTOS A PAGAR (EXCETO INTRA-ORÇAMENTÁRIOS) (I)	2.343,59	33.490,97	34.460,97		1.373,59	574.990,14	7.536.812,31	6.713.761,47	6.713.761,47	622.964,03	775.076,95	776.450,54
EXECUTIVO	2.343,59	33.490,97	34.460,97		1.373,59	574.990,14	7.536.812,31	6.713.761,47	6.713.761,47	622.964,03	775.076,95	776.450,54
PREFEITURA MUNICIPAL DE ANAURILÂNDIA						510.798,23	6.889.532,22	6.214.933,79	6.214.933,79	481.091,56	704.305,10	704.305,10
FUNDO MUNICIPAL DE SAÚDE	2.150,00	33.490,97	34.460,97		1.180,00	53.750,50	639.828,19	498.183,82	498.183,82	141.872,47	53.622,40	54.702,40
FUNDO MUNICIPAL DE ASSISTÊNCIA SOCIAL	193,59				193,59	10.441,41	7.451,90	643,86	643,86		17.249,45	17.443,04
RESTOS A PAGAR (INTRA-ORÇAMENTÁRIOS) (II)												
TOTAL (III) = (I + II)	2.343,59	33.490,97	34.460,97		1.373,59	574.990,14	7.536.812,31	6.713.761,47	6.713.761,47	622.964,03	775.076,95	776.450,54

PODER/ÓRGÃO	RESTOS A PAGAR PROCESSADOS				RESTOS A PAGAR NÃO PROCESSADOS					Saldo Total (e + k)		
	Inscritos		Pagos (c)	Cancelados (d)	Saldo e = (a + b) - (c + d)	Inscritos		Liquidados (h)	Pagos (i)		Cancelados (j)	Saldo k = (f + g) - (i - j)
	Em Exercícios Anteriores (a)	Em 31 de Dezembro				Em Exercícios Anteriores (f)	Em 31 de Dezembro					
RESTOS A PAGAR (INTRA-ORÇAMENTÁRIOS)												

Fonte: PREFEITURA MUNICIPAL DE ANAURILÂNDIA



Diário Oficial

Anaurilândia - Estado de Mato Grosso do Sul

DIOANA - Diário oficial do Município de Anaurilândia - MS

Terça-feira 24 de Janeiro de 2023

Criado pela Lei nº674 de 06 de Janeiro de 2017
Ano:007 Edição: nº1485



MUNICÍPIO DE ANAURILÂNDIA - MS
RELATÓRIO RESUMIDO DA EXECUÇÃO ORÇAMENTÁRIA
DEMONSTRATIVO DAS RECEITAS E DESPESAS COM MANUTENÇÃO E DESENVOLVIMENTO DO ENSINO - MDE - CONSOLIDADO
ORÇAMENTOS FISCAL E DA SEGURIDADE SOCIAL
JANEIRO A DEZEMBRO DE 2022

RREO - Anexo 08 (LDB, art 72)

em Reais

RECEITA RESULTANTE DE IMPOSTOS (caput do art. 212 da Constituição)	PREVISÃO INICIAL	PREVISÃO ATUALIZADA (a)	RECEITAS REALIZADAS	
			Até o Bimestre (b)	% (c) = (b/a)x100
1-RECEITA DE IMPOSTOS	2.512.322,35	2.512.322,35	1.749.827,93	69,65 %
1.1-Receita Resultante do Imposto sobre a Propriedade Predial e Territorial Urbana - IPTU				
1.1.1-IPTU				
1.1.2-Multas, Juros de Mora, Dívida Ativa e Outros Encargos do IPTU				
1.2-Receita Resultante do Imposto sobre Transmissão Inter Vivos - ITBI				
1.2.1-ITBI				
1.2.2-Multas, Juros de Mora, Dívida Ativa e Outros Encargos do ITBI				
1.3-Receita Resultante do Imposto sobre Serviços de Qualquer Natureza - ISS				
1.3.1-ISS				
1.3.2-Multas, Juros de Mora, Dívida Ativa e Outros Encargos do ISS				
1.4-Receita Resultante do Imposto de Renda Retido na Fonte - IRRF				
2-RECEITA DE TRANSFERÊNCIAS CONSTITUCIONAIS E LEGAIS	2.512.322,35	2.512.322,35	1.749.827,93	69,65 %
2.1-Cota-Parte FPM				
2.1.1-Parcela referente à CF, art. 159, I, alínea b				
2.1.2-Parcela referente à CF, art. 159, I, alínea d				
2.1.3-Parcela referente à CF, art. 159, I, alínea e				
2.2-Cota-Parte ICMS				
2.3-ICMS-Desoneração - L.C. nº87/1996				
2.4-Cota-Parte IPI-Exportação				
2.5-Cota-Parte ITR				
2.6-Cota-Parte IPVA				
2.7-Cota-Parte IOF-Ouro				
3-TOTAL DA RECEITA DE IMPOSTOS (1 + 2)	2.512.322,35	2.512.322,35	1.749.827,93	69,65 %
RECEITAS ADICIONAIS PARA FINANCIAMENTO DO ENSINO				
4-RECEITA DA APLIC. FINANC. DE OUTROS RECURSOS DE IMPOSTOS VINC. AO ENSINO				
5-RECEITA DE TRANSFERÊNCIAS DO FNDE				
5.1-Transferências do Salário-Educação				
5.2-Transferências Diretas - PDDE				
5.3-Transferências Diretas - PNAE				
5.4-Transferências Diretas - PNATE				
5.5-Outras Transferências do FNDE				
5.6-Aplicação Financeira dos Recursos do FNDE				
6-RECEITA DE TRANSFERÊNCIAS DE CONVÊNIOS				
6.1-Transferências de Convênios				
6.2-Aplicação Financeira dos Recursos de Convênios				
7-RECEITA DE OPERAÇÕES DE CRÉDITO				
8-OUTRAS RECEITAS PARA FINANCIAMENTO DO ENSINO	65.455.766,65	65.455.766,65	49.011.299,74	74,88 %
9-TOTAL DAS RECEITAS ADICIONAIS PARA FINANCIAMENTO DO ENSINO (4 + 5 + 6 + 7 + 8)	65.455.766,65	65.455.766,65	49.011.299,74	74,88 %

Emissão: 23/01/2023 11:44:54
Portaria 286 de 7 de Maio de 2019.

Page 1 de 4
Homologad




Diário Oficial

Anaurilândia - Estado de Mato Grosso do Sul

DIOANA - Diário oficial do Município de Anaurilândia - MS

Terça-feira 24 de Janeiro de 2023

Criado pela Lei nº674 de 06 de Janeiro de 2017
Ano:007 Edição: nº1485

	MUNICÍPIO DE ANAURILÂNDIA - MS RELATÓRIO RESUMIDO DA EXECUÇÃO ORÇAMENTÁRIA DEMONSTRATIVO DAS RECEITAS E DESPESAS COM MANUTENÇÃO E DESENVOLVIMENTO DO ENSINO - MDE - CONSOLIDADO ORÇAMENTOS FISCAL E DA SEGURIDADE SOCIAL JANEIRO A DEZEMBRO DE 2022
--	---

RREO - Anexo 08 (LDB, art 72)

em Reais

FUNDEB				
RECEITAS DO FUNDEB	PREVISÃO INICIAL	PREVISÃO ATUALIZADA (a)	RECEITAS REALIZADAS	
			Até o Bimestre (b)	% (c) = (b/a)x100
10-RECEITAS DESTINADAS AO FUNDEB				
10.1-Cota-Parte FPM Destinada ao FUNDEB - (20% de 2.1.1)				
10.2-Cota-Parte ICMS Destinada ao FUNDEB - (20% de 2.2)				
10.3-ICMS-Desoneração Destinada ao FUNDEB - (20% de 2.3)				
10.4-Cota-Parte IPI-Exportação Destinada ao FUNDEB - (20% de 2.4)				
10.5-Cota-Parte ITR ou ITR Arrecadado Destinados ao FUNDEB - (20% de 2.5)				
10.6-Cota-Parte IPVA Destinada ao FUNDEB - (20% de 2.6)				
11-RECEITAS RECEBIDAS DO FUNDEB				
11.1-Transferências de Recursos do FUNDEB				
11.2-Complementação da União ao FUNDEB				
11.3-Receita de Aplicação Financeira dos Recursos do FUNDEB				
12-RESULTADO LÍQUIDO DAS TRANSFERÊNCIAS DO FUNDEB (Hes 10) SE RESULTADO LÍQUIDO DA TRANSFERÊNCIA (12) > 0] = ACRÉSCIMO RESULTANTE DAS TRANSFERÊNCIAS DO FUNDEB SE RESULTADO LÍQUIDO DA TRANSFERÊNCIA (12) < 0] = DECRÉSCIMO RESULTANTE DAS TRANSFERÊNCIAS DO FUNDEB				

DESPESAS DO ENSINO							
DESPESAS DO FUNDEB	DOTAÇÃO INICIAL	DOTAÇÃO ATUALIZADA (d)	DESPESAS EMPENHADAS		DESPESAS LIQUIDADAS		INSCRITAS EM RESTOS A PAGAR NÃO PROCESSADOS (i)
			Até o Bimestre (e)	% (f) = (e/d) x 100	Até o Bimestre (g)	% (h) = (g/d) x 100	
13-PAGAMENTO DOS PROFISSIONAIS DO MAGISTÉRIO	6.330.000,00	6.330.000,00	5.427.975,77	85,75 %	5.427.975,77	85,75 %	
13.1-Com Educação Infantil	2.420.000,00	2.420.000,00	2.253.488,39	93,12 %	2.253.488,39	93,12 %	
13.2-Com Ensino Fundamental	3.910.000,00	3.910.000,00	3.174.487,38	81,19 %	3.174.487,38	81,19 %	
14-OUTRAS DESPESAS							
14.1-Com Educação Infantil							
14.2-Com Ensino Fundamental							
15-TOTAL DAS DESPESAS DO FUNDEB (13 + 14)	6.330.000,00	6.330.000,00	5.427.975,77	85,75 %	5.427.975,77	85,75 %	
DEDUÇÕES PARA FINS DE LIMITE DO FUNDEB							VALOR
16-RESTOS A PAGAR INSCRITOS NO EXERCÍCIO SEM DISPONIBILIDADE FINANCEIRA DE RECURSOS DO FUNDEB							130.775,96
16.1-FUNDEB 60%							
16.2-FUNDEB 40%							
17-DESPESAS CUSTEADAS COM O SUPERÁVIT FINANCEIRO, DO EXERCÍCIO ANTERIOR, DO FUNDEB							
17.1-FUNDEB 60%							
17.2-FUNDEB 40%							
18-TOTAL DAS DEDUÇÕES CONSIDERADAS PARA FINS DE LIMITE DO FUNDEB (16 + 17)							130.775,96

Emissão: 23/01/2023 11:44:54
Portaria 286 de 7 de Maio de 2019.

Page 2 de 4
Homologad



Diário Oficial

Anaurilândia - Estado de Mato Grosso do Sul

DIOANA - Diário oficial do Município de Anaurilândia - MS

Terça-feira 24 de Janeiro de 2023

Criado pela Lei nº674 de 06 de Janeiro de 2017
Ano:007 Edição: nº1485

	MUNICÍPIO DE ANAURILÂNDIA - MS RELATÓRIO RESUMIDO DA EXECUÇÃO ORÇAMENTÁRIA DEMONSTRATIVO DAS RECEITAS E DESPESAS COM MANUTENÇÃO E DESENVOLVIMENTO DO ENSINO - MDE - CONSOLIDADO ORÇAMENTOS FISCAL E DA SEGURIDADE SOCIAL JANEIRO A DEZEMBRO DE 2022
--	---

RREO - Anexo 08 (LDB, art 72)

INDICADORES DO FUNDEB		em Reais
19-TOTAL DAS DESPESAS DO FUNDEB PARA FINS DE LIMITE (15 - 18)		5.297.199,81
19.1-Mínimo de 60% do FUNDEB na Remuneração do Magistério * (13 - (16.1 + 17.1)) / ((11) x 100) %		
19.2-Máximo de 40% em Despesa com MDE, que não Remuneração do Magistério (14 - (16.2 + 17.2)) / ((11) x 100) %		
19.3-Máximo de 5% não Aplicado no Exercício (100 - (19.1 +19.2))		100,00
CONTROLE DA UTILIZAÇÃO DE RECURSOS NO EXERCÍCIO SUBSEQUENTE		VALOR
20-RECURSOS RECEBIDOS DO FUNDEB EM 2021 QUE NÃO FORAM UTILIZADOS		
21-DESPESAS CUSTEADAS COM O SALDO DO ITEM 20 ATÉ O 1º TRIMESTRE DE 2022 ²		

MANUTENÇÃO E DESENVOLVIMENTO DO ENSINO - DESPESAS CUSTEADAS COM A RECEITA RESULTANTES DE IMPOSTOS E RECURSOS DO FUNDEB							
DESPESAS COM AÇÕES TÍPICAS DE MDE	DOTAÇÃO INICIAL	DOTAÇÃO ATUALIZADA (d)	DESPESAS EMPENHADAS		DESPESAS LIQUIDADAS		INSCRITAS EM RESTOS A PAGAR NÃO PROCESSADOS (f)
			Até o Bimestre (e)	% (f) = (e/d) x 100	Até o Bimestre (g)	% (h) = (g/d) x 100	
22-EDUCAÇÃO INFANTIL	4.911.000,00	5.090.480,00	4.581.381,34	90,00 %	4.195.228,61	82,41 %	386.152,73
22.1-Creche	2.420.000,00	2.420.000,00	2.253.488,39	93,12 %	2.253.488,39	93,12 %	
22.1.1-Despesas Custeadas com Recursos do FUNDEB	2.420.000,00	2.420.000,00	2.253.488,39	93,12 %	2.253.488,39	93,12 %	
22.1.2-Despesas Custeadas com Outros Recursos de Impostos							
22.2-Pré-escola	2.491.000,00	2.670.480,00	2.327.892,95	87,17 %	1.941.740,22	72,71 %	386.152,73
22.2.1-Despesas Custeadas com Recursos do FUNDEB	40.000,00	40.000,00					
22.2.2-Despesas Custeadas com Outros Recursos de Impostos	2.451.000,00	2.630.480,00	2.327.892,95	88,50 %	1.941.740,22	73,82 %	386.152,73
23-ENSINO FUNDAMENTAL	14.701.000,00	15.356.458,24	8.235.424,31	53,63 %	6.691.694,22	43,58 %	1.543.730,09
23.1-Despesas Custeadas com Recursos do FUNDEB	3.920.000,00	3.920.000,00	3.174.487,38	80,98 %	3.174.487,38	80,98 %	
23.2-Despesas Custeadas com Outros Recursos de Impostos	10.781.000,00	11.436.458,24	5.060.936,93	44,25 %	3.517.206,84	30,75 %	1.543.730,09
24-ENSINO MÉDIO							
25-ENSINO SUPERIOR	200.000,00	200.000,00					
26-ENSINO PROFISSIONAL NÃO INTEGRADO AO ENSINO REGULAR							
27-OUTRAS	70.000,00	58.672,75					
28-TOTAL DAS DESPESAS COM AÇÕES TÍPICAS DE MDE (22 + 23 + 24 + 25 + 26 + 27)	19.882.000,00	20.705.610,99	12.816.805,65	61,90 %	10.886.922,83	52,58 %	1.929.882,82
DEDUÇÕES CONSIDERADAS PARA FINS DE LIMITE CONSTITUCIONAL							VALOR
29-RESULTADO LÍQUIDO DAS TRANSFERÊNCIAS DO FUNDEB = (12)							
30-DESPESAS CUSTEADAS COM A COMPLEMENTAÇÃO DO FUNDEB NO EXERCÍCIO							
31-DESPESAS CUSTEADAS COM O SUPERÁVIT FINANCEIRO, DO EXERCÍCIO ANTERIOR, DO FUNDEB							
32-DESPESAS CUSTEADAS COM O SUPERÁVIT FINANCEIRO, DO EXERCÍCIO ANTERIOR, DE OUTROS RECURSOS DE IMPOSTOS							
33-RESTOS A PAGAR INSCRITOS NO EXERCÍCIO SEM DISPONIBILIDADE FINANCEIRA DE RECURSOS DE IMPOSTOS VINCULADOS AO ENSINO (4)							
34-CANCELAMENTO NO EXERCÍCIO, DE RESTOS A PAGAR INSCRITOS COM DISPONIBILIDADE FINANCEIRA DE RECURSOS DE IMPOSTOS VINCULADOS AO ENSINO = (44 j)							
35-TOTAL DAS DEDUÇÕES CONSIDERADAS PARA FINS DE LIMITE CONSTITUCIONAL (29 + 30 + 31 + 32 + 33 + 34) (6)							
36-TOTAL DAS DESPESAS PARA FINS DE LIMITE ((22 + 23) - (35)) (6)							
37-PERCENTUAL APLICAÇÃO EM MDE SOBRE A RECEITA LÍQUIDA DE IMPOSTOS ((36) / (3) x 100) % (6) - LIMITE CONSTITUCIONAL 25% (5)							

Emissão: 23/01/2023 11:44:54
Portaria 286 de 7 de Maio de 2019.

Page 3 de 4
Homologad




Diário Oficial

Anaurilândia - Estado de Mato Grosso do Sul

DIOANA - Diário oficial do Município de Anaurilândia - MS

Terça-feira 24 de Janeiro de 2023

Criado pela Lei nº674 de 06 de Janeiro de 2017
Ano:007 Edição: nº1485

	MUNICÍPIO DE ANAURILÂNDIA - MS RELATÓRIO RESUMIDO DA EXECUÇÃO ORÇAMENTÁRIA DEMONSTRATIVO DAS RECEITAS E DESPESAS COM MANUTENÇÃO E DESENVOLVIMENTO DO ENSINO - MDE - CONSOLIDADO ORÇAMENTOS FISCAL E DA SEGURIDADE SOCIAL JANEIRO A DEZEMBRO DE 2022
--	---

RREO - Anexo 08 (LDB, art 72)

em Reais

OUTRAS INFORMAÇÕES PARA CONTROLE							
DESPESAS CUSTEADAS COM RECEITAS ADICIONAIS PARA FINANCIAMENTO DO ENSINO	DOTAÇÃO INICIAL	DOTAÇÃO ATUALIZADA (d)	DESPESAS EMPENHADAS		DESPESAS LIQUIDADAS		INSCRITAS EM RESTOS A PAGAR NÃO PROCESSADOS ⁷ (i)
			Até o Bimestre (e)	% (f) = (e/d) x 100	Até o Bimestre (g)	% (h) = (g/d) x 100	
38-DESPESAS CUSTEADAS C/ APLIC. FINANC. DE OUTROS RECURSOS DE IMPOSTOS VINC. AO ENSINO							
39-DESPESAS CUSTEADAS COM A CONTRIBUIÇÃO SOCIAL DO SALÁRIO-EDUCAÇÃO	180.000,00	350.063,59	267.959,30	76,55 %	255.557,90	73,00 %	12.401,40
40-DESPESAS CUSTEADAS COM OPERAÇÕES DE CRÉDITO							
41-DESPESAS CUSTEADAS COM OUTRAS RECEITAS PARA FINANCIAMENTO DO ENSINO	671.710,00	870.994,54	530.991,95	60,96 %	390.731,55	44,86 %	140.260,40
42-TOTAL OUTRAS DESP. CUSTEADAS C/RECEITAS ADIC. P/FINANC. DO ENSINO (38 + 39 + 40 + 41)	851.710,00	1.221.058,13	798.951,25	65,43 %	646.289,45	52,93 %	152.661,80
43-TOTAL GERAL DAS DESPESAS COM EDUCAÇÃO (28 + 42)	20.733.710,00	21.926.669,12	13.615.756,90	62,10 %	11.533.212,28	52,60 %	2.082.544,62
RESTOS A PAGAR INSCRITOS COM DISPONIBILIDADE FINANCEIRA DE RECURSOS DE IMPOSTOS VINCULADOS AO ENSINO					SALDO ATÉ O BIMESTRE		CANCELADO EM 2022 (j)
44-RESTOS A PAGAR DE DESPESAS COM MDE					334.761,27		443.840,00
44.1-Executadas com Recursos de Impostos Vinculados ao Ensino					334.761,27		443.840,00
44.2-Executadas com Recursos do FUNDEB							
CONTROLE DA DISPONIBILIDADE FINANCEIRA					FUNDEB		SALÁRIO EDUCAÇÃO
45-DISPONIBILIDADE FINANCEIRA EM 31 DE DEZEMBRO DE 2021							395.370,24
46-(+) INGRESSO DE RECURSOS ATÉ O BIMESTRE							
47-(-) PAGAMENTOS EFETUADOS ATÉ O BIMESTRE							
47.1-Orçamento do Exercício							
47.2-Restos a Pagar							255.557,90
48-(+) RECEITA DE APLICAÇÃO FINANCEIRA DOS RECURSOS ATÉ O BIMESTRE							135.468,25
49-(-) DISPONIBILIDADE FINANCEIRA ATÉ O BIMESTRE							
50-(+) Ajustes							
50.1-(+)Retenções							1.927.091,99
50.2-(-)Valores a recuperar							1.927.091,99
50.3-(+)Outros valores extraorçamentários							
50.4-(+)Conciliação Bancária							
51-(-) SALDO FINANCEIRO CONCILIADO							

Fonte: PREFEITURA MUNICIPAL DE ANAURILÂNDIA

1-Limites mínimos anuais a serem cumpridos no encerramento do exercício.

2 - Art. 21, § 2º, Lei 11.494/2007: "Até 5% dos recursos recebidos à conta dos Fundos, inclusive relativos à complementação da União recebidos nos termos do §1º do art. 6º desta Lei, poderão ser utilizados no 1º bimestre do exercício imediatamente subsequente, mediante abertura de crédito adicional."

3 - Caput do artigo 212 da CF/1988

4 - Os valores referentes à parcela dos Restos a Pagar inscritos sem disponibilidade financeira vinculada à educação deverão ser informados somente no RREO do último bimestre do exercício.

5 - Limites mínimos anuais a serem cumpridos no encerramento do exercício, no âmbito de atuação prioritária, conforme LDB, art. 11, V.

6 - Nos cinco primeiros bimestres do exercício o acompanhamento poderá ser feito com base na despesa empenhada ou na despesa liquidada. No último bimestre do exercício, o valor deverá corresponder ao total da despesa empenhada.

7 - Essa coluna poderá ser apresentada somente no último bimestre



Diário Oficial

Anaurilândia - Estado de Mato Grosso do Sul

DIOANA - Diário oficial do Município de Anaurilândia - MS

Terça-feira 24 de Janeiro de 2023

Criado pela Lei nº674 de 06 de Janeiro de 2017
Ano:007 Edição: nº1485

	MUNICÍPIO DE ANAURILÂNDIA - MS		
	RELATÓRIO RESUMIDO DA EXECUÇÃO ORÇAMENTÁRIA DEMONSTRATIVO DAS RECEITAS DE OPERAÇÕES DE CRÉDITO E DESPESAS DE CAPITAL - CONSOLIDADO ORÇAMENTOS FISCAL E DA SEGURIDADE SOCIAL JANEIRO A DEZEMBRO DE 2022 - BIMESTRE NOVEMBRO/DEZEMBRO		

RREO – ANEXO 09 (LRF, art.53, § 1º, inciso I)

em Reais

RECEITAS	PREVISÃO ATUALIZADA (a)	RECEITAS REALIZADAS (b)	SALDO NÃO REALIZADO (c) = (a - b)
RECEITAS DE OPERAÇÕES DE CRÉDITO * (I)	10.000,00		10.000,00

DESPESAS	DOTAÇÃO ATUALIZADA (d)	DESPESAS EMPENHADAS (e)	SALDO NÃO EXECUTADO (f) = (d - e)
DESPESAS DE CAPITAL	28.153.270,85	13.097.123,09	15.056.147,76
Investimentos	27.203.182,45	12.197.123,09	15.006.059,36
Inversões Financeiras			
Amortização da Dívida	950.088,40	900.000,00	50.088,40
(-) INCENTIVOS FISCAIS A CONTRIBUINTE			
(-) INCENTIVOS FISCAIS A CONTRIBUINTE POR INSTITUIÇÕES FINANCEIRAS			
DESPESAS DE CAPITAL LÍQUIDA (II)	28.153.270,85	13.097.123,09	15.056.147,76
RESULTADO PARA A APURAÇÃO DA REGRA DE OURO (III) = (II - I)	28.143.270,85	13.097.123,09	15.046.147,76

Fonte: MUNICÍPIO DE ANAURILÂNDIA

Notas:

* Operações de Crédito descritas na CF, art. 167, inciso III



Diário Oficial

Anaurilândia - Estado de Mato Grosso do Sul

DIOANA - Diário oficial do Município de Anaurilândia - MS

Terça-feira 24 de Janeiro de 2023

Criado pela Lei nº674 de 06 de Janeiro de 2017
Ano:007 Edição: nº1485

MUNICÍPIO DE ANAURILÂNDIA - MS							
RELATÓRIO RESUMIDO DA EXECUÇÃO ORÇAMENTÁRIA							
DEMONSTRATIVO DA RECEITA DE ALIENAÇÃO DE ATIVOS E APLICAÇÃO DOS RECURSOS - CONSOLIDADO							
ORÇAMENTOS FISCAL E DA SEGURIDADE SOCIAL							
JANEIRO A DEZEMBRO DE 2022 - BIMESTRE NOVEMBRO/DEZEMBRO							
RREO - Anexo 11 (LRF, art. 53, § 1º, inciso III)							
em Reais							
RECEITAS	PREVISÃO ATUALIZADA (a)	RECEITAS REALIZADAS (b)					SALDO A REALIZAR (c) = (a - b)
RECEITAS DE ALIENAÇÃO DE ATIVOS (I)	10.000,00	76.100,00					-66.100,00
Receita de Alienação de Bens Móveis	10.000,00	76.100,00					-66.100,00
Receita de Alienação de Bens Imóveis							
Receita de Alienação de Bens Intangíveis							
Receita de Rendimento de Aplicações Financeiras							
DESPESAS	Dotação Atualizada (d)	Despesas Empenhadas (e)	Despesas Liquidadas	Despesas Pagas (f)	Despesas Inscritas em Restos a Pagar Não Processados	Pagamento de Restos a Pagar (g)	Saldo a Pagar (h) = (d - e)
APLICAÇÃO DOS RECURSOS DA ALIENAÇÃO DE ATIVOS (II)							
Despesas de Capital							
Investimentos							
Inversões Financeiras							
Amortização da Dívida							
Despesas Correntes dos Regimes de Previdência							
Regime Próprio dos Servidores Públicos							
SALDO FINANCEIRO A APLICAR	2021 (i)	2022 (j) = (lb - (IIf + IIg))					SALDO ATUAL (k) = (IIIi + IIIj)
VALOR (III)		76.100,00					76.100,00

Fonte: MUNICÍPIO DE ANAURILÂNDIA




Diário Oficial

Anaurilândia - Estado de Mato Grosso do Sul

DIOANA - Diário oficial do Município de Anaurilândia - MS

Terça-feira 24 de Janeiro de 2023

Criado pela Lei nº674 de 06 de Janeiro de 2017
Ano:007 Edição: nº1485

 <p>MUNICÍPIO DE ANAURILÂNDIA - MS RELATÓRIO RESUMIDO DA EXECUÇÃO ORÇAMENTÁRIA DEMONSTRATIVO DAS RECEITAS E DESPESAS COM AÇÕES E SERVIÇOS PÚBLICOS DE SAÚDE - CONSOLIDADO ORÇAMENTOS FISCAL E DA SEGURIDADE SOCIAL JANEIRO A DEZEMBRO DE 2022 - BIMESTRE NOVEMBRO/DEZEMBRO</p>
--

RREO - ANEXO 12 (LC 141/2012, art. 35)		em Reais			
RECEITAS RESULTANTES DE IMPOSTOS E TRANSFERÊNCIAS CONSTITUCIONAIS E LEGAIS	PREVISÃO INICIAL	PREVISÃO ATUALIZADA (a)	RECEITAS REALIZADAS		
			Até o Bimestre (b)	% (b/a) x 100	
RECEITA DE IMPOSTOS (I)	2.512.322,35	2.512.322,35	1.749.827,93	69,65	
Receita Resultante do Imposto Predial e Territorial Urbano - IPTU IPTU Multas, Juros de Mora, Dívida Ativa e Outros Encargos do IPTU Receita Resultante do Imposto sobre Serviços de Qualquer Natureza - ITBI ITBI Multas, Juros de Mora, Dívida Ativa e Outros Encargos do ITBI Receita Resultante do Imposto sobre Serviços de Qualquer Natureza - ISS ISS Multas, Juros de Mora, Dívida Ativa e Outros Encargos do ISS Receita Resultante do Imposto sobre a Renda e Proventos de Qualquer Natureza Retido na Fonte - IRRF	2.512.322,35	2.512.322,35	1.749.827,93	69,65	
RECEITA DE TRANSFERÊNCIAS CONSTITUCIONAIS E LEGAIS (II)					
Cota-Parte FPM Cota-Parte ITR Cota-Parte IPVA Cota-Parte ICMS Cota-Parte IPI-Exportação Compensações Financeiras Provenientes de Impostos e Transferências Constitucionais Desoneração ICMS (LC 87/96) Outras					
TOTAL DAS RECEITAS RESULTANTES DE IMPOSTOS E TRANSFERÊNCIAS CONSTITUCIONAIS E LEGAIS - (III) = (I) + (II)	2.512.322,35	2.512.322,35	1.749.827,93	69,65	

DESPESAS COM AÇÕES E SERVIÇOS PÚBLICOS DE SAÚDE (ASPS) POR SUBFUNÇÃO E CATEGORIA ECONÔMICA	DOTAÇÃO INICIAL	DOTAÇÃO ATUALIZADA (c)	DESPESAS EMPENHADAS		DESPESAS LIQUIDADAS		DESPESAS PAGAS		Inscritas em Restos a Pagar não Processados (g)
			Até o Bimestre (d)	% (d/c) x 100	Até o Bimestre (e)	% (e/c) x 100	Até o Bimestre (f)	% (f/c) x 100	
ATENÇÃO BÁSICA (IV)	14.039.000,00	16.403.507,99	13.238.793,04	80,71	11.900.451,62	72,55	11.895.343,65	72,52	1.338.341,42
Despesas Correntes	12.523.500,00	14.950.792,42	12.784.005,46	85,51	11.856.934,02	79,31	11.851.826,05	79,27	927.071,44
Despesas de Capital	1.515.500,00	1.452.715,57	454.787,58	31,31	43.517,60	3,00	43.517,60	3,00	411.269,98
ASSISTÊNCIA HOSPITALAR E AMBULATORIAL (V)	1.903.800,00	2.340.762,44	96.554,93	4,12	46.554,93	1,99	46.554,93	1,99	50.000,00
Despesas Correntes	1.599.800,00	2.036.762,44	96.554,93	4,74	46.554,93	2,29	46.554,93	2,29	50.000,00
Despesas de Capital	304.000,00	304.000,00							
SUORTE PROFILÁTICO E TERAPÊUTICO (VI)									
Despesas Correntes									
Despesas de Capital									
VIGILÂNCIA SANITÁRIA (VII)	1.088.600,00	1.160.177,39	407.669,19	35,14	385.314,03	33,21	385.314,03	33,21	22.355,16
Despesas Correntes	1.084.600,00	1.156.177,39	407.669,19	35,26	385.314,03	33,33	385.314,03	33,33	22.355,16
Despesas de Capital	4.000,00	4.000,00							
VIGILÂNCIA EPIDEMIOLÓGICA (VIII)									
Despesas Correntes									
Despesas de Capital									
ALIMENTAÇÃO E NUTRIÇÃO (IX)									
Despesas Correntes									
Despesas de Capital									
OUTRAS SUBFUNÇÕES (Apoio Administrativo/Manutenção) (X)									
Despesas Correntes									
Despesas de Capital									
TOTAL (XI) = (IV + V + VI + VII + VIII + IX + X)	17.031.400,00	19.904.447,82	13.743.017,16	69,04	12.332.320,58	61,96	12.327.212,61	61,93	1.410.696,58

Emissão: 23/01/2023 11:49:50
Portaria 286 de 07 de Maio de 2019.

Page 1
Homoloç




Diário Oficial

Anaurilândia - Estado de Mato Grosso do Sul

DIOANA - Diário oficial do Município de Anaurilândia - MS

Terça-feira 24 de Janeiro de 2023

Criado pela Lei nº674 de 06 de Janeiro de 2017
Ano:007 Edição: nº1485

 <p>MUNICÍPIO DE ANAURILÂNDIA - MS RELATÓRIO RESUMIDO DA EXECUÇÃO ORÇAMENTÁRIA DEMONSTRATIVO DAS RECEITAS E DESPESAS COM AÇÕES E SERVIÇOS PÚBLICOS DE SAÚDE - CONSOLIDADO ORÇAMENTOS FISCAL E DA SEGURIDADE SOCIAL JANEIRO A DEZEMBRO DE 2022 - BIMESTRE NOVEMBRO/DEZEMBRO</p>
--

RREO – ANEXO 12 (LC 141/2012, art. 35)				em Reais
APURAÇÃO DO CUMPRIMENTO DO LIMITE MÍNIMO DE APLICAÇÃO EM ASPSP	DESPESAS EMPENHADAS (d)	DESPESAS LIQUIDADAS (e)	DESPESAS PAGAS (f)	
Total das Despesas com ASPSP (XII) = (XI)	13.743.017,16	12.332.320,58	12.327.212,61	
(-) Restos a Pagar Não Processados Inscritos Indevidamente no Exercício sem Disponibilidade Financeira (XIII)				
(-) Despesas Custeadas com Recursos Vinculados à Parcela do Percentual Mínimo que não foi Aplicada em ASPSP em Exercícios Anteriores (XIV)				
(-) Despesas Custeadas com Disponibilidade de Caixa Vinculada aos Restos a Pagar Cancelados (XV)				
(=) VALOR APLICADO EM ASPSP (XVI) = (XII - XIII - XIV - XV)	13.743.017,16	12.332.320,58	12.327.212,61	
Despesa Mínima a ser Aplicada em ASPSP (XVII) = (III) x 15 % (LC 141/2012)			262.474,19	
Despesa Mínima a ser Aplicada em ASPSP (XVII) = (III) x 15,00% (Lei Orgânica Municipal)			262.474,19	
Diferença entre o Valor Aplicado e a Despesa Mínima a ser Aplicada (XVIII) = (XVI (h ou i) - XVII)	13.480.542,97	12.069.846,39	12.064.738,42	
Limite não Cumprido (XIX) = (XVIII) Quando valor inferior a zeros				
PERCENTUAL DA RECEITA DE IMPOSTOS E TRANSFERÊNCIAS CONSTITUCIONAIS E LEGAIS APLICADO EM ASPSP (XVI / IIIb) * 100 (mínimo de 15,00% conforme Lei Orgânica Municipal)	785,39	704,77		

CONTROLE DO VALOR REFERENTE AO PERCENTUAL MÍNIMO NÃO CUMPRIDO EM EXERCÍCIOS ANTERIORES PARA FINS DE APLICAÇÃO DOS RECURSOS VINCULADOS CONFORME ARTIGOS 25 E 26 DA LC 141/2012	LIMITE NÃO CUMPRIDO				
	Saldo Inicial (no exercício atual) (h)	Despesas Custeadas no Exercício de Referência			Saldo Final (não aplicado) ¹ (I) = (h - (i ou j))
		Empenhados (i)	Liquidados (j)	Pagos (k)	
Diferença de limite não cumprido em 2022 (saldo inicial = XIXd)					
Diferença de limite não cumprido em 2021 (saldo inicial igual ao saldo final do demonstrativo do exercício anterior)					
Diferença de limite não cumprido em Exercícios Anteriores (saldo inicial igual ao saldo final do demonstrativo do exercício anterior)					
TOTAL DA DIFERENÇA DE LIMITE NÃO CUMPRIDO EM EXERCÍCIOS ANTERIORES (XX)					

EXECUÇÃO DE RESTOS A PAGAR										
EXERCÍCIO DO EMPENHO ²	Valor Mínimo para aplicação em ASPSP (m)	Valor aplicado em ASPSP no exercício (n)	Valor aplicado além do limite mínimo (o) = (n - m), se < 0, então (o) = 0	Total inscrito em RP no exercício (p)	RPNP Inscritos Indevidamente no Exercício sem Disponibilidade Financeira q = (XIVd)	Valor inscrito em RP considerado no Limite (r) = (p - (o + q)) se < 0, então (r) = (0)	Total de RP pagos (s)	Total de RP a pagar (t)	Total de RP cancelados ou prescritos (u)	Diferença entre o valor aplicado além do limite e o total de RP cancelados (v) = ((o + q) - u)
Empenhos 2022 (regra nova)										
Empenhos 2021 (regra nova)										
Empenhos 2020										
Empenhos 2019										
Empenhos 2018 e anteriores										
TOTAL DOS RESTOS A PAGAR CANCELADOS OU PRESCRITOS ATÉ O FINAL DO EXERCÍCIO ATUAL QUE AFETARAM O CUMPRIMENTO DO LIMITE (XXI) (soma dos saldos negativos da coluna 'v')										
TOTAL DOS RESTOS A PAGAR CANCELADOS OU PRESCRITOS ATÉ O FINAL DO EXERCÍCIO ANTERIOR QUE AFETARAM O CUMPRIMENTO DO LIMITE (XXII) (valor informado no demonstrativo do exercício anterior)										
TOTAL DOS RESTOS A PAGAR CANCELADOS OU PRESCRITOS NO EXERCÍCIO ATUAL QUE AFETARAM O CUMPRIMENTO DO LIMITE (XXIII) = (XXI - XXII) (Artigo 24 § 1º e 2º da LC 141/2012)										




Diário Oficial

Anaurilândia - Estado de Mato Grosso do Sul

DIOANA - Diário oficial do Município de Anaurilândia - MS

Terça-feira 24 de Janeiro de 2023

Criado pela Lei nº674 de 06 de Janeiro de 2017
Ano:007 Edição: nº1485

 <p>MUNICÍPIO DE ANAURILÂNDIA - MS RELATÓRIO RESUMIDO DA EXECUÇÃO ORÇAMENTÁRIA DEMONSTRATIVO DAS RECEITAS E DESPESAS COM AÇÕES E SERVIÇOS PÚBLICOS DE SAÚDE - CONSOLIDADO ORÇAMENTOS FISCAL E DA SEGURIDADE SOCIAL JANEIRO A DEZEMBRO DE 2022 - BIMESTRE NOVEMBRO/DEZEMBRO</p>
--

RREO - ANEXO 12 (LC 141/2012, art. 35)

em Reais

CONTROLE DOS RESTOS A PAGAR CANCELADOS OU PRESCRITOS PARA FINS DE APLICAÇÃO DA DISPONIBILIDADE DE CAIXA CONFORME ARTIGO 24, § 1º e 2º DA LC 141/2012	RESTOS A PAGAR CANCELADOS OU PRESCRITOS				Saldo Final (não aplicado) 1 (d) = (h - (i ou j))
	Saldo Inicial (w)	Despesas Custeadas no Exercício de Referência			
		Empenhados (x)	Liquidados (y)	Pagos (z)	
Restos a pagar cancelados ou prescritos em 2022 a serem compensados (XXIV) (saldo inicial = XXIII)					
Restos a pagar cancelados ou prescritos em 2021 a serem compensados (XXV) (saldo inicial igual ao saldo final do demonstrativo do exercício anterior)					
Restos a pagar cancelados ou prescritos em exercícios anteriores a serem compensados (XXVI) (saldo inicial igual ao saldo final do demonstrativo do exercício anterior)					
TOTAL DE RESTOS A PAGAR CANCELADOS OU PRESCRITOS (XXV)					

RECEITAS ADICIONAIS PARA O FINANCIAMENTO DA SAÚDE NÃO COMPUTADAS NO CÁLCULO DO MÍNIMO	PREVISÃO INICIAL	PREVISÃO ATUALIZADA (a)	RECEITAS REALIZADAS	
			Até o Bimestre (b)	% (b/a) x 100
RECEITAS DE TRANSFERÊNCIAS PARA A SAÚDE (XXVI) Provenientes da União Provenientes dos Estados Provenientes de Outros Municípios				
RECEITAS DE OPERAÇÕES DE CRÉDITO VINCULADAS À SAÚDE (XXVII) OUTRAS RECEITAS (XXVIII)	63.190.387,47	63.190.387,47	48.987.681,38	77,52
TOTAL DE RECEITAS ADICIONAIS PARA FINANCIAMENTO DA SAÚDE (XXIX) = (XXVI + XXVII + XXVIII)	63.190.387,47	63.190.387,47	48.987.681,38	77,52

DESPESAS COM SAÚDE POR SUBFUNÇÕES E CATEGORIA ECONÔMICA NÃO COMPUTADAS NO CÁLCULO DO MÍNIMO	DOTAÇÃO INICIAL	DOTAÇÃO ATUALIZADA (c)	DESPESAS EMPENHADAS		DESPESAS LIQUIDADAS		DESPESAS PAGAS		Inscritas em Restos a Pagar não Processados (g)
			Até o Bimestre (d)	% (d/c) x 100	Até o Bimestre (e)	% (e/c) x 100	Até o Bimestre (f)	% (f/c) x 100	
ATENÇÃO BÁSICA (XXX) Despesas Correntes Despesas de Capital	1.102.000,00 1.098.000,00 4.000,00	2.030.612,75 1.797.451,43 233.161,32	1.276.613,46 1.276.613,46	62,87 71,02	1.111.248,34 1.111.248,34	54,72 61,82	1.111.248,34 1.111.248,34	54,72 61,82	165.365,12 165.365,12
ASSISTÊNCIA HOSPITALAR E AMBULATORIAL (XXXI) Despesas Correntes Despesas de Capital	204.000,00 200.000,00 4.000,00	640.962,44 636.962,44 4.000,00	18.629,70 18.629,70	2,91 2,92	18.629,70 18.629,70	2,91 2,92	18.629,70 18.629,70	2,91 2,92	
SUORTE PROFILÁTICO E TERAPÊUTICO (XXXII) Despesas Correntes Despesas de Capital									
VIGILÂNCIA SANITÁRIA (XXXIII) Despesas Correntes Despesas de Capital	204.000,00 200.000,00 4.000,00	273.037,16 269.037,16 4.000,00	54.216,24 54.216,24	19,86 20,15	54.216,24 54.216,24	19,86 20,15	54.216,24 54.216,24	19,86 20,15	
VIGILÂNCIA EPIDEMIOLÓGICA (XXXIV) Despesas Correntes Despesas de Capital									
ALIMENTAÇÃO E NUTRIÇÃO (XXXV) Despesas Correntes Despesas de Capital									
OUTRAS SUBFUNÇÕES (Apoio Administrativo/Manutenção) (XXXVI) Despesas Correntes Despesas de Capital									
TOTAL DAS DESPESAS NÃO COMPUTADAS NO CÁLCULO DO MÍNIMO (XXXVII) = (XXX + XXXI + XXXII + XXXIII + XXXIV + XXXV + XXXVI)	1.510.000,00	2.944.612,35	1.349.459,40	45,83	1.184.094,28	40,21	1.184.094,28	40,21	165.365,12

Emissão: 23/01/2023 11:49:50

Portaria 286 de 07 de Maio de 2019.

Page 3

Homolo_



Diário Oficial

Anaurilândia - Estado de Mato Grosso do Sul

DIOANA - Diário oficial do Município de Anaurilândia - MS

Terça-feira 24 de Janeiro de 2023

Criado pela Lei nº674 de 06 de Janeiro de 2017
Ano:007 Edição: nº1485



MUNICÍPIO DE ANAURILÂNDIA - MS
RELATÓRIO RESUMIDO DA EXECUÇÃO ORÇAMENTÁRIA
DEMONSTRATIVO DAS RECEITAS E DESPESAS COM AÇÕES E SERVIÇOS PÚBLICOS DE SAÚDE - CONSOLIDADO
ORÇAMENTOS FISCAL E DA SEGURIDADE SOCIAL
JANEIRO A DEZEMBRO DE 2022 - BIMESTRE NOVEMBRO/DEZEMBRO

RREO – ANEXO 12 (LC 141/2012, art. 35)

em Reais

DESPESAS TOTAIS COM SAÚDE EXECUTADAS COM RECURSOS PRÓPRIOS E COM RECURSOS TRANSFERIDOS DE OUTROS ENTES	DOTAÇÃO INICIAL	DOTAÇÃO ATUALIZADA (c)	DESPESAS EMPENHADAS		DESPESAS LIQUIDADAS		DESPESAS PAGAS		Inscritas em Restos a Pagar não Processados (g)
			Até o Bimestre (d)	% (d/c) x 100	Até o Bimestre (e)	% (e/c) x 100	Até o Bimestre (f)	% (f/c) x 100	
ATENÇÃO BÁSICA (XXXVIII) = (IV + XXX)	15.141.000,00	18.434.120,74	14.515.406,50	78,74	13.011.699,96	70,58	13.006.591,99	70,56	1.503.706,54
ASSISTÊNCIA HOSPITALAR E AMBULATORIAL (XXXIX) = (V + XXXI)	2.107.800,00	2.981.724,88	115.184,63	3,86	65.184,63	2,19	65.184,63	2,19	50.000,00
SUporte profilático e terapêutico (XL) = (VI + XXXII)									
VIGILÂNCIA SANITÁRIA (XLI) = (VII + XXXIII)	1.292.600,00	1.433.214,55	461.885,43	32,23	439.530,27	30,67	439.530,27	30,67	22.355,16
VIGILÂNCIA EPIDEMIOLÓGICA (XLII) = (VIII + XXXIV)									
ALIMENTAÇÃO E NUTRIÇÃO (XLIII) = (XIX + XXXV)									
OUTRAS SUBFUNÇÕES (Apoio Administrativo/Manutenção) (XLIV) = (X + XXXVI)									
(-) Despesas executadas com recursos provenientes das transferências de recursos de outros entes ¹									
TOTAL DAS DESPESAS EXECUTADAS COM RECURSOS PRÓPRIOS (XLVI)	18.541.400,00	22.849.060,17	15.092.476,56	66,05	13.516.414,86	59,16	13.511.306,89	59,13	1.576.061,70

FONTE: FUNDO MUNICIPAL DE HABITACAO E INVESTIMENTO SOCIAL

¹ Nos cinco primeiros bimestres do exercício, o acompanhamento será feito com base na despesa liquidada. No último bimestre do exercício, o valor deverá corresponder ao total da despesa empenhada.

² Até o exercício de 2018, o controle da execução dos restos a pagar considerava apenas os valores dos restos a pagar não processados (regra antiga). A partir do exercício de 2019, o controle da execução dos restos a pagar considera os restos a pagar processados e não processados (regra nova).

³ Essas despesas são consideradas executadas pelo ente transferidor.



Diário Oficial

Anaurilândia - Estado de Mato Grosso do Sul

DIOANA - Diário oficial do Município de Anaurilândia - MS

Terça-feira 24 de Janeiro de 2023

Criado pela Lei nº674 de 06 de Janeiro de 2017
Ano:007 Edição: nº1485

MUNICÍPIO DE ANAURILÂNDIA - MS					
RELATÓRIO RESUMIDO DA EXECUÇÃO ORÇAMENTÁRIA					
DEMONSTRATIVO SIMPLIFICADO DO RELATÓRIO RESUMIDO DA EXECUÇÃO ORÇAMENTÁRIA - CONSOLIDADO					
ORÇAMENTOS FISCAL E DA SEGURIDADE SOCIAL					
JANEIRO A DEZEMBRO DE 2022 _ Bimestre DE NOVEMBRO /DEZEMBRO					
LRF, Art. 48 – Anexo 14		em Reais			
BALANÇO ORÇAMENTÁRIO		Até o Bimestre			
RECEITAS					
Previsão Inicial				76.048.593,00	
Previsão Atualizada				76.048.593,00	
Receitas Realizadas				62.979.171,75	
Déficit Orçamentário				16.067.849,75	
Saldos de Exercícios Anteriores (Utilizados para Créditos Adicionais)				30.666.298,39	
DESPESAS					
Dotação Inicial				76.048.593,00	
Créditos Adicionais				35.617.680,59	
Dotação Atualizada				111.666.273,59	
Despesas Empenhadas				79.047.021,50	
Despesas Liquidadas				59.429.579,58	
Despesas Pagas				59.388.218,61	
Superávit Orçamentário				3.549.592,17	
DESPESAS POR FUNÇÃO/SUBFUNÇÃO		Até o Bimestre			
Despesas Empenhadas				79.047.021,50	
Despesas Liquidadas				59.429.579,58	
RECEITA CORRENTE LÍQUIDA - RCL		Até o Bimestre			
Receita Corrente Líquida				62.063.079,02	
Receita Corrente Líquida Ajustada Para Cálculo dos Limites De Endividamento				62.063.079,02	
Receita Corrente Líquida Ajustada Para Cálculo dos Limites Da Despesa Com Pessoal				62.063.079,02	
RECEITAS E DESPESAS DOS REGIMES DE PREVIDÊNCIA		Até o Bimestre			
Regime Próprio de Previdência dos Servidores - Plano Previdenciário					
Receitas Previdenciárias Realizadas					
Despesas Previdenciárias Liquidadas					
Resultado Previdenciário					
Regime Próprio de Previdência dos Servidores - Plano Financeiro					
Receitas Previdenciárias Realizadas					
Despesas Previdenciárias Liquidadas					
Resultado Previdenciário					
RESULTADOS NOMINAL E PRIMÁRIO		Meta Fixada no AMF da LDO (a)	Resultado Apurado até o Bimestre (b)	% em Relação à Meta (b/a)	
Resultado Nominal			4.396.355,45	0%	
Resultado Primário			-2.464.336,56	0%	
RESTOS A PAGAR POR PODER E MINISTÉRIO PÚBLICO		Inscrição	Cancelamento até o Bimestre	Pagamento até o Bimestre	Saldo a Pagar
RESTOS A PAGAR PROCESSADOS					
Poder Executivo		35.834,56		34.460,97	1.373,59
Poder Legislativo					
Poder Judiciário					
Ministério Público					
Defensoria Pública					
RESTOS A PAGAR NÃO PROCESSADOS					
Poder Executivo		8.111.802,45	622.964,03	6.713.761,47	775.076,95
Poder Legislativo					
Poder Judiciário					
Ministério Público					
Defensoria Pública					
TOTAL		8.147.637,01	622.964,03	6.748.222,44	776.450,54
DESPESAS COM MANUTENÇÃO E DESENVOLVIMENTO DO ENSINO		Valor Apurado até o Bimestre	Limites Constitucionais Anuais		
			% Mínimo a Aplicar no Exercício	% Aplicado até o Bimestre	
Mínimo Anual de das Receitas de Impostos na Manutenção e Desenvolvimento do Ensino			25,00 %	0,00 %	
Mínimo Anual de 60% do FUNDEB na Remuneração do Magistério com Ensino Fundamental e Médio			0,00 %	0,00 %	
Mínimo Anual de 60% do FUNDEB na Remuneração do Magistério com Educação Infantil e Ensino Fundamental			60,00 %	0,00 %	
Complementação da União ao FUNDEB			0,00 %	0,00 %	
RECEITAS DE OPERAÇÕES DE CRÉDITO E DESPESAS DE CAPITAL		Valor Apurado até o Bimestre	Saldo não realizado		
Receita de Operação de Crédito			0,00	10.000,00	
Despesa de Capital Líquida			13.097.123,09	15.056.147,76	
PROJEÇÃO ATUARIAL DOS REGIMES DE PREVIDÊNCIA		Exercício ¹	10º Exercício	20º Exercício	35º Exercício
Plano Previdenciário					
Receitas Previdenciárias					
Despesas Previdenciárias					
Resultado Previdenciário					
Plano Financeiro					
Receitas Previdenciárias					
Despesas Previdenciárias					
Resultado Previdenciário					
RECEITA DE ALIENAÇÃO DE ATIVOS E APLICAÇÃO DOS RECURSOS		Valor Apurado até o Bimestre	Saldo a Realizar		
Receita de Capital Resultante da Alienação de Ativos			76.100,00	-66.100,00	
Aplicação dos Recursos da Alienação de Ativos					
DESPESAS COM AÇÕES E SERVIÇOS PÚBLICOS DE SAÚDE		Valor Apurado até o Bimestre	Limite Constitucional Anual		
			% Mínimo a Aplicar no Exercício	% Aplicado até o Bimestre	
Despesas c/ Ações e Serviços Públicos de Saúde exec. c/ rec. de impostos		12.332.320,58	15,00 %	704,77 %	
DESPESAS DE CARÁTER CONTINUADO DERIVADAS DE PPP		Valor Apurado no Exercício Corrente			
Total das Despesas / RCL (%)					

Fonte: PREFEITURA MUNICIPAL DE ANAURILÂNDIA

¹ Serão demonstradas as projeções do exercício anterior ao de referência.



Diário Oficial

Anaurilândia - Estado de Mato Grosso do Sul

DIOANA - Diário oficial do Município de Anaurilândia - MS

Terça-feira 24 de Janeiro de 2023

Criado pela Lei nº674 de 06 de Janeiro de 2017
Ano:007 Edição: nº1485

MUNICÍPIO DE ANAURILÂNDIA - MS
RELATÓRIO RESUMIDO DA EXECUÇÃO ORÇAMENTÁRIA
BALANÇO ORÇAMENTÁRIO - DESPESAS - CONSOLIDADO
ORÇAMENTOS FISCAL E DA SEGURIDADE SOCIAL
JANEIRO A DEZEMBRO DE 2022 - BIMESTRE NOVEMBRO/DEZEMBRO

RREO - ANEXO 01 (LRF, Art. 52, inciso I, alíneas "a" e "b" do inciso II e § 1º)

Em reais

DESPESAS	Dotação Inicial (d)	Dotação Atualizada (e)	Despesas Empenhadas			Despesas Liquidadas			Despesas Pagas Até o Bimestre (j)	Inscritas em Restos a Pagar Não Processadas (k)
			No Bimestre	Até o Bimestre (f)	Saldo (g) = (e - f)	No Bimestre	Até o Bimestre (h)	Saldo (i) = (e - h)		
DESPESAS (EXCETO INTRA-ORÇAMENTÁRIAS) (VIII)	76.048.593,00	111.666.273,59	6.685.854,93	79.047.021,50	32.619.252,09	17.141.787,45	59.429.579,58	52.236.694,01	59.388.218,61	19.617.441,92
DESPESAS CORRENTES	62.931.131,00	83.391.526,15	4.350.045,37	65.949.898,41	17.441.627,74	14.751.178,60	53.264.410,86	30.127.115,29	53.259.302,89	12.685.487,55
Pessoal e Encargos Sociais	30.609.921,00	40.702.206,49	2.201.226,62	37.548.663,29	3.153.543,20	9.226.158,05	30.491.880,66	10.210.325,83	30.491.880,66	7.056.782,63
Juros e Encargos da Dívida										
Outras Despesas Correntes	32.321.210,00	42.689.319,66	2.148.818,75	28.401.235,12	14.288.084,54	5.525.020,55	22.772.530,20	19.916.789,46	22.767.422,23	5.628.704,92
DESPESAS DE CAPITAL	12.717.462,00	28.153.270,85	2.335.809,56	13.097.123,09	15.056.147,76	2.390.608,85	6.165.168,72	21.988.102,13	6.128.915,72	6.931.954,37
Investimentos	10.148.574,00	27.203.182,45	2.335.809,56	12.197.123,09	15.006.059,36	2.276.042,04	5.472.235,98	21.730.946,47	5.435.982,98	6.724.887,11
Inversões Financeiras										
Amortização da Dívida	2.568.888,00	950.088,40		900.000,00	50.088,40	114.566,81	692.932,74	257.155,66	692.932,74	207.067,26
RESERVA DE CONTINGÊNCIA	400.000,00	121.476,59			121.476,59			121.476,59		
DESPESAS (INTRA-ORÇAMENTÁRIAS) (IX)										
SUBTOTAL DAS DESPESAS (X) = (VIII + IX)	76.048.593,00	111.666.273,59	6.685.854,93	79.047.021,50	32.619.252,09	17.141.787,45	59.429.579,58	52.236.694,01	59.388.218,61	19.617.441,92
AMORTIZAÇÃO DA DÍVIDA/REFINANCIAMENTO (XI)										
Amortização da Dívida Interna										
Dívida Mobiliária										
Outras Dívidas										
Amortização da Dívida Externa										
Dívida Mobiliária										
Outras Dívidas										
TOTAL DAS DESPESAS (XII) = (X + XI)	76.048.593,00	111.666.273,59	6.685.854,93	79.047.021,50	32.619.252,09	17.141.787,45	59.429.579,58	52.236.694,01	59.388.218,61	19.617.441,92
SUPERÁVIT (XIII)							3.549.592,17		3.590.953,14	
TOTAL COM SUPERÁVIT (XIV) = (XII + XIII)	76.048.593,00	111.666.273,59	6.685.854,93	79.047.021,50	32.619.252,09	17.141.787,45	62.979.171,75	48.687.101,84	62.979.171,75	19.617.441,92
RESERVA DO RPPS										



Diário Oficial

Anaurilândia - Estado de Mato Grosso do Sul

DIOANA - Diário oficial do Município de Anaurilândia - MS

Terça-feira 24 de Janeiro de 2023

Criado pela Lei nº674 de 06 de Janeiro de 2017
Ano:007 Edição: nº1485

MUNICÍPIO DE ANAURILÂNDIA - MS
RELATÓRIO RESUMIDO DA EXECUÇÃO ORÇAMENTÁRIA
BALANÇO ORÇAMENTÁRIO - RECEITAS - CONSOLIDADO
ORÇAMENTOS FISCAL E DA SEGURIDADE SOCIAL
JANEIRO A DEZEMBRO DE 2022 - BIMESTRE NOVEMBRO/DEZEMBRO

RREO - ANEXO 01 (LRF, Art. 52, inciso I, alíneas "a" e "b" do inciso II e § 1º)

Em reais

RECEITAS	Previsão Inicial	Previsão Atualizada (a)	Receitas Realizadas				Saldo a Realizar (a - c)
			No Bimestre (b)	% (b / a)	Até o Bimestre (c)	% (c / a)	
RECEITAS (EXCETO INTRA-ORÇAMENTÁRIAS) (I)	76.048.593,00	76.048.593,00	11.480.043,47	15,10	62.979.171,75	82,81	13.069.421,25
RECEITAS CORRENTES	73.695.489,00	73.695.489,00	11.362.811,10	15,42	62.063.079,02	84,22	11.632.409,98
IMPOSTOS, TAXAS E CONTRIBUIÇÕES DE MELHORIA	7.559.817,46	7.559.817,46	1.643.655,97	21,74	6.177.955,91	81,72	1.381.861,55
Impostos	7.340.905,08	7.340.905,08	1.560.277,89	21,25	5.925.619,63	80,72	1.415.285,45
Taxas	158.912,38	158.912,38	83.378,08	52,47	252.336,28	158,79	-93.423,90
Contribuição de Melhoria	60.000,00	60.000,00					60.000,00
CONTRIBUIÇÕES			17.663,44		175.956,50		-175.956,50
Contribuições Sociais							
Contribuições Econômicas							
Contribuições para Entidades Privadas de Serviço Social e d							
Contribuição para o Custeio do Serviço de Iluminação Públic			17.663,44		175.956,50		-175.956,50
RECEITA PATRIMONIAL	11.484.169,54	11.484.169,54	1.240.801,04	10,80	6.864.322,01	59,77	4.619.847,53
Exploração do Patrimônio Imobiliário do Estado	2.854,30	2.854,30	650,00	22,77	3.630,00	127,18	-775,70
Valores Mobiliários	11.481.315,24	11.481.315,24	1.240.151,04	10,80	6.860.692,01	59,76	4.620.623,23
Delegação de Serviços Públicos Mediante Concessão, Permissã							
Exploração de Recursos Naturais							
Exploração do Patrimônio Intangível							
Cessão de Direitos							
Demais Receitas Patrimoniais							
RECEITA AGROPECUÁRIA							
RECEITA INDUSTRIAL							
RECEITA DE SERVIÇOS							
Serviços Administrativos e Comerciais Gerais							
Serviços e Atividades Referentes à Navegação e ao Transport							
Serviços e Atividades Referentes à Saúde							
Serviços e Atividades Financeiras							
Outros Serviços							
TRANSFERÊNCIAS CORRENTES	54.651.502,00	54.651.502,00	8.445.874,18	15,45	46.130.874,40	84,41	8.520.627,60
Transferências da União e de suas Entidades	24.750.200,94	24.750.200,94	4.508.595,80	18,22	22.443.488,55	90,68	2.306.712,39
Transferências dos Estados e do Distrito Federal e de suas	23.522.301,06	23.522.301,06	3.049.643,11	12,96	18.292.534,78	77,77	5.229.766,28
Transferências dos Municípios e de suas Entidades							
Transferências de Instituições Privadas							
Transferências de Outras Instituições Públicas	6.379.000,00	6.379.000,00	887.635,27	13,91	5.394.851,07	84,57	984.148,93
Transferências do Exterior							
Transferências de Pessoas Físicas							
Transferências Provenientes de Depósitos Não Identificados							
OUTRAS RECEITAS CORRENTES			14.816,47		2.713.970,20		-2.713.970,20
Multas Administrativas, Contratuais e Judiciais							
Indenizações, Restituições e Ressarcimentos			14.816,47		2.713.970,20		-2.713.970,20
Bens, Direitos e Valores Incorporados ao Patrimônio Público							
Demais Receitas Correntes							
RECEITAS DE CAPITAL	2.353.104,00	2.353.104,00	117.232,37	4,98	916.092,73	38,93	1.437.011,27
OPERAÇÕES DE CRÉDITO	10.000,00	10.000,00					10.000,00
Operações de Crédito - Mercado Interno	10.000,00	10.000,00					10.000,00
Operações de Crédito - Mercado Externo							
ALIENAÇÃO DE BENS	10.000,00	10.000,00			76.100,00	761,00	-66.100,00
Alienação de Bens Móveis	10.000,00	10.000,00			76.100,00	761,00	-66.100,00
Alienação de Bens Imóveis							
Alienação de Bens Intangíveis							
AMORTIZAÇÕES DE EMPRÉSTIMOS							
TRANSFERÊNCIAS DE CAPITAL	2.333.104,00	2.333.104,00	117.232,37	5,02	839.992,73	36,00	1.493.111,27
Transferências da União e de suas Entidades	1.892.104,00	1.892.104,00			370.000,00	19,55	1.522.104,00
Transferências dos Estados e do Distrito Federal e de suas	437.000,00	437.000,00	117.232,37	26,83	469.992,73	107,55	-32.992,73
Transferências dos Municípios e de suas Entidades	4.000,00	4.000,00					4.000,00
Transferências de Instituições Privadas							
Transferências de Outras Instituições Públicas							
Transferências do Exterior							
Transferências de Pessoas Físicas							
Transferências Provenientes de Depósitos Não Identificados							
OUTRAS RECEITAS DE CAPITAL							
Integralização do Capital Social							
Remuneração das Disponibilidades do Tesouro							
Resgate de Títulos do Tesouro							
Demais Receitas de Capital							
RECEITAS (INTRA-ORÇAMENTÁRIAS) (II)							
SUBTOTAL DAS RECEITAS (III) = (I + II)	76.048.593,00	76.048.593,00	11.480.043,47	15,10	62.979.171,75	82,81	13.069.421,25
OPERAÇÕES DE CRÉDITO / REFINANCIAMENTO (IV)							
Operações de Crédito - Mercado Interno							
Mobiliária							
Contratual							
Operações de Crédito - Mercado Externo							
Mobiliária							
Contratual							
TOTAL DAS RECEITAS (V) = (III + IV)	76.048.593,00	76.048.593,00	11.480.043,47	15,10	62.979.171,75	82,81	13.069.421,25
DÉFICIT (VI)*					16.067.849,75		
TOTAL COM DÉFICIT (VII) = (V + VI)	76.048.593,00	76.048.593,00	11.480.043,47	15,10	79.047.021,50	103,94	-2.998.428,50




Diário Oficial

Anaurilândia - Estado de Mato Grosso do Sul

DIOANA - Diário oficial do Município de Anaurilândia - MS

Terça-feira 24 de Janeiro de 2023

Criado pela Lei nº674 de 06 de Janeiro de 2017
Ano:007 Edição: nº1485

	MUNICÍPIO DE ANAURILÂNDIA - MS RELATÓRIO RESUMIDO DA EXECUÇÃO ORÇAMENTÁRIA BALANÇO ORÇAMENTÁRIO - RECEITAS - CONSOLIDADO ORÇAMENTOS FISCAL E DA SEGURIDADE SOCIAL JANEIRO A DEZEMBRO DE 2022 - BIMESTRE NOVEMBRO/DEZEMBRO
---	---

RREO – ANEXO 01 (LRF, Art. 52, inciso I, alíneas "a" e "b" do inciso II e § 1º) Em reais

SALDOS DE EXERCÍCIOS ANTERIORES	30.666.298,39			30.666.298,39		
Recursos Arrecadados em Exercícios Anteriores - RPPS						
Superávit Financeiro Utilizado para Créditos Adicionais	30.666.298,39			30.666.298,39		