



Diário Oficial

Anaurilândia - Estado de Mato Grosso do Sul

DIOANA - Diário oficial do Município de Anaurilândia - MS

Sexta-feira 25 de Novembro de 2022

Criado pela Lei nº674 de 06 de Janeiro de 2017
Ano:006 Edição: nº1443

FUNDO MUNICIPAL DE ASSISTÊNCIA SOCIAL DE ANAURILANDIA-MS

AVISO DE LICITAÇÃO

MODALIDADE DISPENSA (ELETRÔNICA)

DISPENSA ELETRÔNICA Nº 08/2022

PROCESSO ADMINISTRATIVO Nº 19/2022

OBJETO: aquisição de 23 Kits Natalinos embalados para o Centro de Referência Especializado em Assistência Social (CREAS) e 70 Kits Natalinos embalados Centro de Referência em Assistência Social (CRAS), conforme quantidade e descrição no Termo de referência.

DATA E HORÁRIO DO RECEBIMENTO DAS PROPOSTAS: 11:00 horas (MS) - 12:00 horas (Brasília) do dia 24/11/2022 às 07:00 horas (MS) - 08:00 horas (Brasília) do dia 01/12/2022.

DATA E HORÁRIO DA ABERTURA E JULGAMENTO DAS PROPOSTAS: 07:00 horas (MS) - 08:00 horas (Brasília) do dia 01/12/2022.

DATA E HORÁRIO DO INÍCIO DAS DISPUTAS: 07:30 horas (MS) - 08:30 horas (Brasília) do dia 01/12/2022.

O processo de dispensa e informações estão disponíveis aos interessados no Departamento de Licitações, na Rua Floriano Peixoto nº 1000, pelo telefone (67) 3445-1110, e pelo e-mail: licitacao@anaurilandia.ms.gov.br, no horário das 8:00h às 12:00h e das 14:00h às 17:00h e na plataforma blcompras.com

Anaurilândia - MS, 24 de novembro de 2022.

José Fonseca Neto

PRESIDENTE DA LICITAÇÃO



Estado do Mato Grosso do Sul

Câmara Municipal de Anaurilândia

RATIFICAÇÃO

Processo Administrativo nº 029/2022

DISPENSA DE LICITAÇÃO nº 026/2022

Partes: CÂMARA MUNICIPAL DE ANAURILÂNDIA/MS e EMBRASPLAKE- INDUSTRIA DE ARTEFATOS DE METAIS LTDA

OBJETO AQUISIÇÃO DE PLACAS CATEGORIA OFICIAL PADRÃO MERCOSUL, INSTALADO PARA VEÍCULOS OFICIAIS DO LEGISLATIVO, PARA ATENDER AS NECESSIDADES DA CÂMARA MUNICIPAL DE ANAURILÂNDIA/MS.

Ordenador de Despesas: JORGE SOARES SANTANA – Presidente da Câmara Municipal de Anaurilândia/MS

Dotação Orçamentária: 06.001.01.031.0101.2075.339039.19.00.00 – MANUTENÇÃO E CONSERVAÇÃO DE VEICULOS

Amparo Legal: Lei Federal nº 8.666/93 e suas alterações posteriores

Valor Global: VALOR TOTAL: R\$ 240,00 (duzentos e quarenta reais)

Data de Assinatura: 15/11/2022

Do Prazo: Entrega imediata

JORGE SOARES SANTANA – Presidente da Câmara Municipal de Anaurilândia/MS



Diário Oficial

Anaurilândia - Estado de Mato Grosso do Sul

DIOANA - Diário oficial do Município de Anaurilândia - MS

Sexta-feira 25 de Novembro de 2022

Criado pela Lei nº674 de 06 de Janeiro de 2017
Ano:006 Edição: nº1443

	MUNICÍPIO DE ANAURILÂNDIA - MS RELATÓRIO RESUMIDO DA EXECUÇÃO ORÇAMENTÁRIA BALANÇO ORÇAMENTÁRIO - DESPESAS - CONSOLIDADO ORÇAMENTOS FISCAL E DA SEGURIDADE SOCIAL JANEIRO A OUTUBRO DE 2022 - BIMESTRE SETEMBRO/OUTUBRO									
	Em reais									

DESPESAS	Dotação Inicial (d)	Dotação Atualizada (e)	Despesas Empenhadas			Despesas Liquidadas			Despesas Pagas Até o Bimestre (j)	Inscritas em Restos a Pagar Não Processadas (k)
			No Bimestre	Até o Bimestre (f)	Saldo (g) = (e - f)	No Bimestre	Até o Bimestre (h)	Saldo (i) = (e - h)		
DESPESAS (EXCETO INTRA-ORÇAMENTÁRIAS) (VIII)	76.048.593,00	102.030.870,29	11.720.242,27	72.361.166,57	29.669.703,72	9.715.003,36	41.639.819,18	60.391.051,11	41.480.449,59	
DESPESAS CORRENTES	62.931.131,00	80.294.825,31	8.231.466,75	61.599.853,04	18.694.972,27	9.048.995,75	37.957.257,51	42.337.567,80	37.797.887,92	
Pessoal e Encargos Sociais	30.609.921,00	37.749.910,00	3.969.897,84	35.347.436,67	2.402.473,33	4.749.625,59	21.265.722,61	16.484.187,39	21.263.231,11	
Juros e Encargos da Dívida										
Outras Despesas Correntes	32.321.210,00	42.544.915,31	4.261.568,91	26.252.416,37	16.292.498,94	4.299.370,16	16.691.534,90	25.853.380,41	16.534.656,81	
DESPESAS DE CAPITAL	12.717.462,00	21.496.044,98	3.488.775,52	10.761.313,53	10.734.731,45	666.007,61	3.682.561,67	17.813.483,31	3.682.561,67	
Investimentos	10.148.574,00	20.515.956,58	3.488.775,52	9.861.313,53	10.654.643,05	557.567,23	3.104.195,74	17.411.760,84	3.104.195,74	
Inversões Financeiras										
Amortização da Dívida	2.568.888,00	980.088,40		900.000,00	80.088,40	108.440,38	578.365,93	401.722,47	578.365,93	
RESERVA DE CONTINGÊNCIA	400.000,00	240.000,00			240.000,00			240.000,00		
DESPESAS (INTRA-ORÇAMENTÁRIAS) (IX)										
SUBTOTAL DAS DESPESAS (X) = (VIII + IX)	76.048.593,00	102.030.870,29	11.720.242,27	72.361.166,57	29.669.703,72	9.715.003,36	41.639.819,18	60.391.051,11	41.480.449,59	
AMORTIZAÇÃO DA DÍVIDA/REFINANCIAMENTO (XI)										
Amortização da Dívida Interna										
Dívida Mobiliária										
Outras Dívidas										
Amortização da Dívida Externa										
Dívida Mobiliária										
Outras Dívidas										
TOTAL DAS DESPESAS (XII) = (X + XI)	76.048.593,00	102.030.870,29	11.720.242,27	72.361.166,57	29.669.703,72	9.715.003,36	41.639.819,18	60.391.051,11	41.480.449,59	
SUPERÁVIT (XIII)							9.550.253,65		9.709.623,24	
TOTAL COM SUPERÁVIT (XIV) = (XII + XIII)	76.048.593,00	102.030.870,29	11.720.242,27	72.361.166,57	29.669.703,72	9.715.003,36	51.190.072,83	50.840.797,46	51.190.072,83	
RESERVA DO RPPS										



Diário Oficial

Anaurilândia - Estado de Mato Grosso do Sul

DIOANA - Diário oficial do Município de Anaurilândia - MS

Criado pela Lei nº674 de 06 de Janeiro de 2017
Ano:006 Edição: nº1443

Sexta-feira 25 de Novembro de 2022

MUNICÍPIO DE ANAURILÂNDIA - MS
RELATÓRIO RESUMIDO DA EXECUÇÃO ORÇAMENTÁRIA
BALANÇO ORÇAMENTÁRIO - RECEITAS - CONSOLIDADO
ORÇAMENTOS FISCAL E DA SEGURIDADE SOCIAL
JANEIRO A OUTUBRO DE 2022 - BIMESTRE SETEMBRO/OUTUBRO

RREO - ANEXO 01 (LRF, Art. 52, inciso I, alíneas "a" e "b" do inciso II e § 1º)

Em reais

RECEITAS	Previsão Inicial	Previsão Atualizada (a)	Receitas Realizadas				Saldo a Realizar (a - c)
			No Bimestre (b)	% (b / a)	Até o Bimestre (c)	% (c / a)	
RECEITAS (EXCETO INTRA-ORÇAMENTÁRIAS) (I)	76.048.593,00	76.048.593,00	10.636.144,13	13,99	51.190.072,83	67,31	24.858.520,17
RECEITAS CORRENTES	73.695.489,00	73.695.489,00	10.398.557,34	14,11	50.391.212,47	68,38	23.304.276,53
IMPOSTOS, TAXAS E CONTRIBUIÇÕES DE MELHORIA	7.559.817,46	7.559.817,46	789.793,86	10,45	4.534.179,62	59,98	3.025.637,84
Impostos	7.340.905,08	7.340.905,08	766.445,61	10,44	4.365.221,42	59,46	2.975.683,66
Taxas	158.912,38	158.912,38	23.348,25	14,69	168.958,20	106,32	-10.045,82
Contribuição de Melhoria	60.000,00	60.000,00					60.000,00
CONTRIBUIÇÕES			16.939,08		158.293,06		-158.293,06
Contribuições Sociais							
Contribuições Econômicas							
Contribuições para Entidades Privadas de Serviço Social e d							
Contribuição para o Custeio do Serviço de Iluminação Públic			16.939,08		158.293,06		-158.293,06
RECEITA PATRIMONIAL	11.484.169,54	11.484.169,54	1.245.283,84	10,84	5.623.708,22	48,97	5.860.461,32
Exploração do Patrimônio Imobiliário do Estado	2.854,30	2.854,30			2.980,00	104,40	-125,70
Valores Mobiliários	11.481.315,24	11.481.315,24	1.245.283,84	10,85	5.620.728,22	48,96	5.860.587,02
Delegação de Serviços Públicos Mediante Concessão, Permissã							
Exploração de Recursos Naturais							
Exploração do Patrimônio Intangível							
Cessão de Direitos							
Demais Receitas Patrimoniais							
RECEITA AGROPECUÁRIA							
RECEITA INDUSTRIAL							
RECEITA DE SERVIÇOS							
Serviços Administrativos e Comerciais Gerais							
Serviços e Atividades Referentes à Navegação e ao Transport							
Serviços e Atividades Referentes à Saúde							
Serviços e Atividades Financeiras							
Outros Serviços							
TRANSFERÊNCIAS CORRENTES	54.651.502,00	54.651.502,00	8.344.240,56	15,27	37.375.877,84	68,39	17.275.624,16
Transferências da União e de suas Entidades	24.750.200,94	24.750.200,94	4.288.213,62	17,33	17.625.770,37	71,21	7.124.430,57
Transferências dos Estados e do Distrito Federal e de suas	23.522.301,06	23.522.301,06	3.119.484,85	13,26	15.242.891,67	64,80	8.279.409,39
Transferências dos Municípios e de suas Entidades							
Transferências de Instituições Privadas							
Transferências de Outras Instituições Públicas	6.379.000,00	6.379.000,00	936.542,09	14,68	4.507.215,80	70,66	1.871.784,20
Transferências do Exterior							
Transferências de Pessoas Físicas							
Transferências Provenientes de Depósitos Não Identificados							
OUTRAS RECEITAS CORRENTES			2.300,00		2.699.153,73		-2.699.153,73
Multas Administrativas, Contratuais e Judiciais							
Indenizações, Restituições e Ressarcimentos			2.300,00		2.699.153,73		-2.699.153,73
Bens, Direitos e Valores Incorporados ao Patrimônio Público							
Demais Receitas Correntes							
RECEITAS DE CAPITAL	2.353.104,00	2.353.104,00	237.586,79	10,10	798.860,36	33,95	1.554.243,64
OPERAÇÕES DE CRÉDITO	10.000,00	10.000,00					10.000,00
Operações de Crédito - Mercado Interno	10.000,00	10.000,00					10.000,00
Operações de Crédito - Mercado Externo							
ALIENAÇÃO DE BENS	10.000,00	10.000,00			76.100,00	761,00	-66.100,00
Alienação de Bens Móveis	10.000,00	10.000,00			76.100,00	761,00	-66.100,00
Alienação de Bens Imóveis							
Alienação de Bens Intangíveis							
AMORTIZAÇÕES DE EMPRÉSTIMOS							
TRANSFERÊNCIAS DE CAPITAL	2.333.104,00	2.333.104,00	237.586,79	10,18	722.760,36	30,98	1.610.343,64
Transferências da União e de suas Entidades	1.892.104,00	1.892.104,00	120.000,00	6,34	370.000,00	19,55	1.522.104,00
Transferências dos Estados e do Distrito Federal e de suas	437.000,00	437.000,00	117.586,79	26,91	352.760,36	80,72	84.239,64
Transferências dos Municípios e de suas Entidades	4.000,00	4.000,00					4.000,00
Transferências de Instituições Privadas							
Transferências de Outras Instituições Públicas							
Transferências do Exterior							
Transferências de Pessoas Físicas							
Transferências Provenientes de Depósitos Não Identificados							
OUTRAS RECEITAS DE CAPITAL							
Integralização do Capital Social							
Remuneração das Disponibilidades do Tesouro							
Resgate de Títulos do Tesouro							
Demais Receitas de Capital							
RECEITAS (INTRA-ORÇAMENTÁRIAS) (II)							
SUBTOTAL DAS RECEITAS (III) = (I + II)	76.048.593,00	76.048.593,00	10.636.144,13	13,99	51.190.072,83	67,31	24.858.520,17
OPERAÇÕES DE CRÉDITO / REFINANCIAMENTO (IV)							
Operações de Crédito - Mercado Interno							
Mobiliária							
Contratual							
Operações de Crédito - Mercado Externo							
Mobiliária							
Contratual							
TOTAL DAS RECEITAS (V) = (III + IV)	76.048.593,00	76.048.593,00	10.636.144,13	13,99	51.190.072,83	67,31	24.858.520,17
DÉFICIT (VI)*							
TOTAL COM DÉFICIT (VII) = (V + VI)	76.048.593,00	76.048.593,00	10.636.144,13	13,99	51.190.072,83	67,31	24.858.520,17



Diário Oficial

Anaurilândia - Estado de Mato Grosso do Sul

DIOANA - Diário oficial do Município de Anaurilândia - MS

Sexta-feira 25 de Novembro de 2022

Criado pela Lei nº674 de 06 de Janeiro de 2017
Ano:006 Edição: nº1443



MUNICÍPIO DE ANAURILÂNDIA - MS
RELATÓRIO RESUMIDO DA EXECUÇÃO ORÇAMENTÁRIA
BALANÇO ORÇAMENTÁRIO - RECEITAS - CONSOLIDADO
ORÇAMENTOS FISCAL E DA SEGURIDADE SOCIAL
JANEIRO A OUTUBRO DE 2022 - BIMESTRE SETEMBRO/OUTUBRO

RREO – ANEXO 01 (LRF, Art. 52, inciso I, alíneas "a" e "b" do inciso II e § 1º)

Em reais

SALDOS DE EXERCÍCIOS ANTERIORES		21.492.172,39			21.492.172,39		
Recursos Arrecadados em Exercícios Anteriores - RPPS							
Superávit Financeiro Utilizado para Créditos Adicionais		21.492.172,39			21.492.172,39		



Diário Oficial

Anaurilândia - Estado de Mato Grosso do Sul

DIOANA - Diário oficial do Município de Anaurilândia - MS

Sexta-feira 25 de Novembro de 2022

Criado pela Lei nº674 de 06 de Janeiro de 2017
Ano:006 Edição: nº1443

FUNÇÃO / SUBFUNÇÃO	Dotação Inicial	Dotação Atualizada (a)	Despesas Empenhadas			SALDO (c) = (a-b)	Despesas Liquidadas			SALDO (e) = (a-d)	INSC. RESTOS A PAGAR NÃO PROC. (f)
			No Bimestre	Até o Bimestre (b)	% (b/total b)		No Bimestre	Até o Bimestre (d)	% (d/total d)		
RELATÓRIO RESUMIDO DA EXECUÇÃO ORÇAMENTÁRIA DEMONSTRATIVO DA EXECUÇÃO DAS DESPESAS POR FUNÇÃO / SUBFUNÇÃO - CONSOLIDADO ORÇAMENTOS FISCAL E DA SEGURIDADE SOCIAL JANEIRO A OUTUBRO DE 2022 - BIMESTRE SETEMBRO/OUTUBRO											
RRRO – Anexo 02 (LRF, Art. 52, inciso II, alínea "c")											em Reais
DESPESAS (Exceto Intra-Orçamentárias) (l)	76.048.593,00	102.030.870,29	11.720.242,27	72.361.166,57	100,00	29.669.703,72	9.715.003,36	41.639.819,18	100,00	60.391.051,11	0,00
LEGISLATIVA	2.210.921,00	2.533.620,60	143.402,15	2.320.027,05	3,21	213.593,55	430.834,22	2.047.824,61	4,92	485.795,99	0,00
Ação Legislativa	2.210.921,00	2.533.620,60	143.402,15	2.320.027,05	3,21	213.593,55	430.834,22	2.047.824,61	4,92	485.795,99	0,00
JUDICIÁRIA	0,00	0,00	0,00	0,00	0,00	0,00	0,00	0,00	0,00	0,00	0,00
ESSENCIAL A JUSTIÇA	0,00	0,00	0,00	0,00	0,00	0,00	0,00	0,00	0,00	0,00	0,00
ADMINISTRAÇÃO	23.357.888,00	41.610.109,76	6.678.023,54	36.030.576,17	49,79	5.579.533,59	4.330.695,65	17.311.353,59	41,57	24.298.756,17	0,00
Administração Geral	4.764.000,00	16.626.221,76	3.956.415,82	11.775.695,89	16,27	4.850.525,87	1.352.826,25	3.950.179,01	9,49	12.676.042,75	0,00
Administração Financeira	5.918.888,00	6.508.888,00	876.042,22	6.372.103,41	8,81	136.784,59	761.857,26	4.274.383,25	10,27	2.234.504,75	0,00
Normalização e Fiscalização	430.000,00	530.000,00	1.000,00	524.389,84	0,72	5.610,16	40.000,00	351.595,12	0,84	178.404,88	0,00
Formação de Recursos Humanos	12.245.000,00	17.945.000,00	1.844.565,50	17.358.387,03	23,99	586.612,97	2.176.012,14	8.735.196,21	20,98	9.209.803,79	0,00
DEFESA NACIONAL	0,00	0,00	0,00	0,00	0,00	0,00	0,00	0,00	0,00	0,00	0,00
SEGURANÇA PÚBLICA	0,00	0,00	0,00	0,00	0,00	0,00	0,00	0,00	0,00	0,00	0,00
RELAÇÕES EXTERIORES	0,00	0,00	0,00	0,00	0,00	0,00	0,00	0,00	0,00	0,00	0,00
ASSISTÊNCIA SOCIAL	1.330.600,00	2.628.017,88	98.434,20	701.378,18	0,97	1.926.639,70	138.275,22	563.210,79	1,35	2.064.807,09	0,00
Assistência ao Idoso	59.000,00	609.300,00	16.333,37	252.359,02	0,35	356.940,88	38.113,37	164.629,69	0,40	444.670,31	0,00
Assistência à Criança e ao Adolescente	80.000,00	110.977,86	0,00	31.152,52	0,04	79.825,34	0,00	31.152,52	0,07	79.825,34	0,00
Assistência Comunitária	1.191.600,00	1.907.740,02	82.100,83	417.866,64	0,58	1.489.873,38	100.161,85	367.428,58	0,88	1.540.311,44	0,00
PREVIDÊNCIA SOCIAL	0,00	0,00	0,00	0,00	0,00	0,00	0,00	0,00	0,00	0,00	0,00
SAÚDE	17.031.400,00	19.818.348,15	2.869.465,34	13.052.896,37	18,04	6.765.451,78	2.050.614,11	9.471.849,78	22,75	10.346.498,37	0,00
Atenção Básica	14.039.000,00	16.317.408,32	2.771.015,34	12.429.910,36	17,18	3.887.497,96	1.994.216,99	9.155.894,66	21,99	7.161.513,66	0,00
Assistência Hospitalar e Ambulatorial	1.903.800,00	2.340.762,44	60.350,00	110.073,53	0,15	2.230.688,91	1.726,00	25.051,94	0,06	2.315.710,50	0,00
Vigilância Sanitária	1.088.600,00	1.160.177,39	38.100,00	512.912,48	0,71	647.264,91	54.671,12	290.903,18	0,70	869.274,21	0,00
TRABALHO	0,00	0,00	0,00	0,00	0,00	0,00	0,00	0,00	0,00	0,00	0,00
EDUCAÇÃO	20.833.710,00	22.027.959,12	790.106,07	14.011.698,21	19,36	8.016.260,91	1.909.721,73	8.396.635,45	20,16	13.631.323,67	0,00
Ensino Fundamental	15.224.800,00	16.041.278,97	441.011,78	8.871.740,88	12,26	7.169.538,09	1.158.971,66	4.981.029,91	11,96	11.060.249,06	0,00
Ensino Superior	300.000,00	300.000,00	0,00	0,00	0,00	300.000,00	0,00	0,00	0,00	300.000,00	0,00
Educação Infantil	5.112.000,00	5.436.659,43	349.094,29	4.916.846,61	6,79	519.812,82	713.564,95	3.248.272,50	7,80	2.188.386,93	0,00
Educação Especial	196.910,00	250.020,72	0,00	223.110,72	0,31	26.910,00	37.185,12	167.333,04	0,40	82.687,68	0,00
CULTURA	179.000,00	179.000,00	10.005,00	135.383,00	0,19	43.617,00	36.079,00	132.562,00	0,32	46.438,00	0,00
Difusão Cultural	179.000,00	179.000,00	10.005,00	135.383,00	0,19	43.617,00	36.079,00	132.562,00	0,32	46.438,00	0,00
DIREITOS DA CIDADANIA	0,00	0,00	0,00	0,00	0,00	0,00	0,00	0,00	0,00	0,00	0,00
URBANISMO	7.701.500,00	9.573.240,78	889.728,97	4.907.135,39	6,78	4.666.105,39	481.734,40	2.981.533,61	7,16	6.591.707,17	0,00
Infra-Estrutura Urbana	7.701.500,00	9.573.240,78	889.728,97	4.907.135,39	6,78	4.666.105,39	481.734,40	2.981.533,61	7,16	6.591.707,17	0,00
HABITAÇÃO	2.000,00	2.000,00	0,00	0,00	0,00	2.000,00	0,00	0,00	0,00	2.000,00	0,00
Habituação Urbana	2.000,00	2.000,00	0,00	0,00	0,00	2.000,00	0,00	0,00	0,00	2.000,00	0,00
SANEAMENTO	0,00	0,00	0,00	0,00	0,00	0,00	0,00	0,00	0,00	0,00	0,00
GESTÃO AMBIENTAL	1.585.500,00	1.912.000,00	51.582,38	764.582,58	1,06	1.147.417,42	293.330,53	538.957,17	1,29	1.373.042,83	0,00
Preservação e Conservação Ambiental	1.585.500,00	1.912.000,00	51.582,38	764.582,58	1,06	1.147.417,42	293.330,53	538.957,17	1,29	1.373.042,83	0,00
CIÊNCIA E TECNOLOGIA	0,00	0,00	0,00	0,00	0,00	0,00	0,00	0,00	0,00	0,00	0,00
AGRICULTURA	0,00	0,00	0,00	0,00	0,00	0,00	0,00	0,00	0,00	0,00	0,00
ORGANIZAÇÃO AGRÁRIA	0,00	0,00	0,00	0,00	0,00	0,00	0,00	0,00	0,00	0,00	0,00
INDUSTRIA	0,00	0,00	0,00	0,00	0,00	0,00	0,00	0,00	0,00	0,00	0,00

Emissão: 24/11/2022 09:06:08
Portaria Nº 286, de 07 de Maio de 2019.

Page 1
Homolo



Diário Oficial

Anaurilândia - Estado de Mato Grosso do Sul

DIOANA - Diário oficial do Município de Anaurilândia - MS

Criado pela Lei nº674 de 06 de Janeiro de 2017
Ano:006 Edição: nº1443

Sexta-feira 25 de Novembro de 2022

MUNICÍPIO DE ANAURILÂNDIA - MS
RELATÓRIO RESUMIDO DA EXECUÇÃO ORÇAMENTÁRIA
DEMONSTRATIVO DA EXECUÇÃO DAS DESPESAS POR FUNÇÃO / SUBFUNÇÃO - CONSOLIDADO
ORÇAMENTOS FISCAL E DA SEGURIDADE SOCIAL
JANEIRO A OUTUBRO DE 2022 - BIMESTRE SETEMBRO/OUTUBRO

RREO - Anexo 02 (LRF, Art. 52, inciso II, alínea "c")

em Reais

FUNÇÃO / SUBFUNÇÃO	Dotação Inicial	Dotação Atualizada (a)	Despesas Empenhadas			SALDO (c) = (a-b)	Despesas Liquidadas			SALDO (e) = (a-d)	INSC. RESTOS A PAGAR NÃO PROC. (f)
			No Bimestre	Até o Bimestre (b)	% (b/total b)		No Bimestre	Até o Bimestre (d)	% (d/total d)		
COMÉRCIO E SERVIÇOS	723.074,00	760.574,00	7.675,00	38.997,99	0,05	721.576,01	3.025,00	34.347,99	0,08	726.226,01	0,00
Demais Subfunções	723.074,00	760.574,00	7.675,00	38.997,99	0,05	721.576,01	3.025,00	34.347,99	0,08	726.226,01	0,00
COMUNICAÇÕES	0,00	0,00	0,00	0,00	0,00	0,00	0,00	0,00	0,00	0,00	0,00
ENERGIA	0,00	0,00	0,00	0,00	0,00	0,00	0,00	0,00	0,00	0,00	0,00
TRANSPORTES	0,00	0,00	0,00	0,00	0,00	0,00	0,00	0,00	0,00	0,00	0,00
DESPORTO E LAZER	693.000,00	746.000,00	181.819,62	398.491,63	0,55	347.508,37	40.693,50	161.544,19	0,39	584.455,81	0,00
Lazer	693.000,00	746.000,00	181.819,62	398.491,63	0,55	347.508,37	40.693,50	161.544,19	0,39	584.455,81	0,00
ENCARGOS ESPECIAIS	0,00	0,00	0,00	0,00	0,00	0,00	0,00	0,00	0,00	0,00	0,00
RESERVA DE CONTINGÊNCIA	400.000,00	240.000,00	0,00	0,00	0,00	240.000,00	0,00	0,00	0,00	240.000,00	0,00
DESPESAS INTRA-ORÇAMENTÁRIAS (II)	0,00	0,00	0,00	0,00	0,00	0,00	0,00	0,00	0,00	0,00	0,00
TOTAL (III) = (I + II)	76.048.593,00	102.030.870,29	11.720.242,27	72.361.166,57	100,00	29.669.703,72	9.715.003,36	41.639.819,18	100,00	60.391.051,11	0,00

DESPESAS INTRA-ORÇAMENTÁRIAS	Dotação Inicial	Dotação Atualizada (a)	Despesa Empenhada			SALDO (c) = (a-b)	Despesas Liquidadas			SALDO (e) = (a-d)	INSC. RESTOS A PAGAR NÃO PROC. (f)
			No Bimestre	Até o Bimestre (b)	% (b/III b)		No Bimestre	Até o Bimestre (d)	% (d/III d)		
DESPESAS INTRA-ORÇAMENTÁRIAS	0,00	0,00	0,00	0,00	0,00	0,00	0,00	0,00	0,00	0,00	0,00
LEGISLATIVA	0,00	0,00	0,00	0,00	0,00	0,00	0,00	0,00	0,00	0,00	0,00
JUDICIÁRIA	0,00	0,00	0,00	0,00	0,00	0,00	0,00	0,00	0,00	0,00	0,00
ESSENCIAL A JUSTIÇA	0,00	0,00	0,00	0,00	0,00	0,00	0,00	0,00	0,00	0,00	0,00
ADMINISTRAÇÃO	0,00	0,00	0,00	0,00	0,00	0,00	0,00	0,00	0,00	0,00	0,00
DEFESA NACIONAL	0,00	0,00	0,00	0,00	0,00	0,00	0,00	0,00	0,00	0,00	0,00
SEGURANÇA PÚBLICA	0,00	0,00	0,00	0,00	0,00	0,00	0,00	0,00	0,00	0,00	0,00
RELAÇÕES EXTERIORES	0,00	0,00	0,00	0,00	0,00	0,00	0,00	0,00	0,00	0,00	0,00
ASSISTÊNCIA SOCIAL	0,00	0,00	0,00	0,00	0,00	0,00	0,00	0,00	0,00	0,00	0,00
PREVIDÊNCIA SOCIAL	0,00	0,00	0,00	0,00	0,00	0,00	0,00	0,00	0,00	0,00	0,00
SAÚDE	0,00	0,00	0,00	0,00	0,00	0,00	0,00	0,00	0,00	0,00	0,00
TRABALHO	0,00	0,00	0,00	0,00	0,00	0,00	0,00	0,00	0,00	0,00	0,00
EDUCAÇÃO	0,00	0,00	0,00	0,00	0,00	0,00	0,00	0,00	0,00	0,00	0,00
CULTURA	0,00	0,00	0,00	0,00	0,00	0,00	0,00	0,00	0,00	0,00	0,00
DIREITOS DA CIDADANIA	0,00	0,00	0,00	0,00	0,00	0,00	0,00	0,00	0,00	0,00	0,00
URBANISMO	0,00	0,00	0,00	0,00	0,00	0,00	0,00	0,00	0,00	0,00	0,00
HABITAÇÃO	0,00	0,00	0,00	0,00	0,00	0,00	0,00	0,00	0,00	0,00	0,00
SANEAMENTO	0,00	0,00	0,00	0,00	0,00	0,00	0,00	0,00	0,00	0,00	0,00
GESTÃO AMBIENTAL	0,00	0,00	0,00	0,00	0,00	0,00	0,00	0,00	0,00	0,00	0,00
CIÊNCIA E TECNOLOGIA	0,00	0,00	0,00	0,00	0,00	0,00	0,00	0,00	0,00	0,00	0,00
AGRICULTURA	0,00	0,00	0,00	0,00	0,00	0,00	0,00	0,00	0,00	0,00	0,00
ORGANIZAÇÃO AGRÁRIA	0,00	0,00	0,00	0,00	0,00	0,00	0,00	0,00	0,00	0,00	0,00
INDÚSTRIA	0,00	0,00	0,00	0,00	0,00	0,00	0,00	0,00	0,00	0,00	0,00
COMÉRCIO E SERVIÇOS	0,00	0,00	0,00	0,00	0,00	0,00	0,00	0,00	0,00	0,00	0,00
COMUNICAÇÕES	0,00	0,00	0,00	0,00	0,00	0,00	0,00	0,00	0,00	0,00	0,00
ENERGIA	0,00	0,00	0,00	0,00	0,00	0,00	0,00	0,00	0,00	0,00	0,00
TRANSPORTES	0,00	0,00	0,00	0,00	0,00	0,00	0,00	0,00	0,00	0,00	0,00

Emissão: 24/11/2022 09:06:08
Portaria Nº 286, de 07 de Maio de 2019.

Page 2
Homolo



Diário Oficial

Anaurilândia - Estado de Mato Grosso do Sul

DIOANA - Diário oficial do Município de Anaurilândia - MS

Sexta-feira 25 de Novembro de 2022

Criado pela Lei nº674 de 06 de Janeiro de 2017
Ano:006 Edição: nº1443



MUNICÍPIO DE ANAURILÂNDIA - MS
RELATÓRIO RESUMIDO DA EXECUÇÃO ORÇAMENTÁRIA
DEMONSTRATIVO DA EXECUÇÃO DAS DESPESAS POR FUNÇÃO / SUBFUNÇÃO - CONSOLIDADO
ORÇAMENTOS FISCAL E DA SEGURIDADE SOCIAL
JANEIRO A OUTUBRO DE 2022 - BIMESTRE SETEMBRO/OUTUBRO

RREO - Anexo 02 (LRF, Art. 52, inciso II, alínea "c")

em Reais

DESPESAS INTRA-ORÇAMENTÁRIAS	Dotação Inicial	Dotação Atualizada (a)	Despesa Empenhada			SALDO (c) = (a-b)	Despesas Liquidadas			SALDO (e) = (a-d)	INSC. RESTOS A PAGAR NÃO PROC. (f)
			No Bimestre	Até o Bimestre (b)	% (b/III b)		No Bimestre	Até o Bimestre (d)	% (d/III d)		
DESPORTO E LAZER	0,00	0,00	0,00	0,00	0,00	0,00	0,00	0,00	0,00	0,00	0,00
ENCARGOS ESPECIAIS	0,00	0,00	0,00	0,00	0,00	0,00	0,00	0,00	0,00	0,00	0,00
RESERVA DE CONTINGÊNCIA	0,00	0,00	0,00	0,00	0,00	0,00	0,00	0,00	0,00	0,00	0,00
TOTAL DESPESAS INTRA-ORÇAMENTÁRIAS	0,00	0,00	0,00	0,00	0,00	0,00	0,00	0,00	0,00	0,00	0,00



Diário Oficial

Anaurilândia - Estado de Mato Grosso do Sul

DIOANA - Diário oficial do Município de Anaurilândia - MS

Criado pela Lei nº674 de 06 de Janeiro de 2017
Ano:006 Edição: nº1443

Sexta-feira 25 de Novembro de 2022

	MUNICÍPIO DE ANAURILÂNDIA - MS RELATÓRIO RESUMIDO DA EXECUÇÃO ORÇAMENTÁRIA DEMONSTRATIVO DA RECEITA CORRENTE LÍQUIDA - CONSOLIDADO ORÇAMENTOS FISCAL E DA SEGURIDADE SOCIAL NOVEMBRO/2021 A OUTUBRO/2022
--	--

RREO - ANEXO 03 (LRF, Art. 53, inciso I)

Em reais

ESPECIFICAÇÃO	EVOLUÇÃO DA RECEITA REALIZADA NOS ÚLTIMOS 12 MESES												TOTAL (ÚLTIMOS 12 MESES)	PREVISÃO ATUALIZADA 2022
	NOV/21	DEZ/21	JAN/22	FEV/22	MAR/22	ABR/22	MAI/22	JUN/22	JUL/22	AGO/22	SET/22	OUT/22		
RECEITAS CORRENTES (I)	4.021.120,41	5.071.174,09	4.816.639,33	4.864.344,70	4.835.726,76	5.303.065,85	5.514.095,61	5.320.509,05	7.845.548,95	5.803.519,18	4.548.406,83	7.207.822,63	65.151.973,39	76.421.714,70
Impostos, Taxas e Contribuições de Melhoria	268.986,66	511.201,08	337.294,49	304.562,02		386.854,95	429.174,82			825.660,11	417.221,59	372.572,27	5.314.367,36	7.559.817,46
IPTU	30.143,28	19.875,19											50.018,47	
ISS	111.980,25	243.933,18											355.913,43	
ITBI	9.931,63	33.962,54											43.884,17	
IRRF	105.554,80	199.760,94	77.479,74	79.538,45	94.101,19	143.477,11	122.037,77	241.005,82	101.835,23	124.500,18	169.639,20	138.833,76	1.597.764,19	2.512.322,35
Outros Impostos, Taxas e Contrib. de Melhoria	11.376,70	13.679,23	18.100,49	13.334,24	19.468,11	20.724,15	19.471,67	22.093,23	12.112,85	20.305,21	10.478,77	12.869,48	194.014,13	218.912,38
Contribuições			18.001,32	18.345,10	16.771,83	20.986,65	15.576,11	17.953,07	16.805,30	16.914,60		16.939,08	158.293,06	
Receita Patrimonial	302.533,86	399.983,52	444.556,48	461.379,41	536.453,85	447.365,43	573.838,51	601.152,49	613.964,57	699.713,64	647.990,01	597.293,83	6.326.225,60	11.484.169,54
Rendimentos de Aplicação Financeira	302.533,86	399.983,52											702.517,38	
Outras Receitas Patrimoniais			444.556,48	461.379,41	536.453,85	447.365,43	573.838,51	601.152,49	613.964,57	699.713,64	647.990,01	597.293,83	5.623.708,22	11.484.169,54
Receita Agropecuária														
Receita Industrial														
Receita Serviços														
Transferências Correntes	3.449.599,89	4.159.989,49	4.016.787,04	4.080.058,17	3.895.646,13	4.405.538,95	4.408.925,11	4.082.149,29	4.230.151,16	4.223.175,73	3.482.195,23	6.219.717,45	50.653.933,64	57.377.727,70
Cota Parte do FPM	1.091.939,25	1.625.564,82											2.717.504,07	
Cota Parte do ICMS	1.336.046,64	1.217.107,02											2.553.153,66	
Cota Parte do IPVA	20.223,03	15.608,20											35.831,23	
Cota Parte do ITR	328.592,90	335.619,05											664.211,95	
Transferência da LC 87/1966														
Transferência LC 61/1989	10.302,38	10.532,67											20.835,05	
Transferências FUNDEB														
Outras Transferências Correntes	662.495,69	955.557,73	4.016.787,04	4.080.058,17	3.895.646,13	4.405.538,95	4.408.925,11	4.082.149,29	4.230.151,16	4.223.175,73	3.482.195,23	6.219.717,45	44.662.397,68	57.377.727,70
Outras Receitas Correntes													1.300,00	2.699.153,73
DEDUÇÕES (II)	555.360,31	540.347,58	553.696,77	605.418,21	510.507,01	538.498,35	550.899,08	515.825,38	463.697,72	572.251,78	471.425,98	886.246,14	6.764.174,31	2.726.225,70
Contrib. Servidor para o Plano de Previdência														
Comp. Financeira entre Regimes de Previdência														
Dedução de Receita para Formação do FUNDEB	555.360,31	540.347,58	553.696,77	605.418,21	510.507,01	538.498,35	550.899,08	515.825,38	463.697,72	572.251,78	471.425,98	886.246,14	6.764.174,31	2.726.225,70
RECEITA CORRENTE LÍQUIDA (III) = (I - II)	3.465.760,10	4.530.826,51	4.262.942,56	4.258.926,49	4.325.219,75	4.764.567,50	4.963.196,53	4.804.683,67	7.381.851,23	5.231.262,40	4.076.980,85	6.321.576,49	58.387.799,08	73.695.489,00
Transferências obrigatórias da União relativas às emendas individuais (art. 166-A, § 1º, da CF) (IV)														
RECEITA CORRENTE LÍQUIDA AJUSTADA PARA CÁLCULO DOS LIMITES DE ENDIVIDAMENTO (V) = (III - IVCF) (IV)	3.465.760,10	4.530.826,51	4.262.942,56	4.258.926,49	4.325.219,75	4.764.567,50	4.963.196,53	4.804.683,67	7.381.851,23	5.231.262,40	4.076.980,85	6.321.576,49	58.387.799,08	73.695.489,00
Transferências obrigatórias da União relativas às emendas de bancada (art. 166, § 16, da CF) (VII) (V)														
RECEITA CORRENTE LÍQUIDA AJUSTADA PARA CÁLCULO DOS LIMITES DA DESPESA COM PESSOAL (VII) = (V - VII)	3.465.760,10	4.530.826,51	4.262.942,56	4.258.926,49	4.325.219,75	4.764.567,50	4.963.196,53	4.804.683,67	7.381.851,23	5.231.262,40	4.076.980,85	6.321.576,49	58.387.799,08	73.695.489,00

Emissão: 24/11/2022 09:07:12
Portaria Nº 286, de 7 de Maio de 2019.

Page 1 de
Homologado



Diário Oficial

Anaurilândia - Estado de Mato Grosso do Sul

DIOANA - Diário oficial do Município de Anaurilândia - MS

Sexta-feira 25 de Novembro de 2022

Criado pela Lei nº674 de 06 de Janeiro de 2017
Ano:006 Edição: nº1443



MUNICÍPIO DE ANAURILÂNDIA - MS
RELATÓRIO RESUMIDO DA EXECUÇÃO ORÇAMENTÁRIA
DEMONSTRATIVO DA RECEITA CORRENTE LIQUIDA - CONSOLIDADO
ORÇAMENTOS FISCAL E DA SEGURIDADE SOCIAL
NOVEMBRO/2021 A OUTUBRO/2022

RREO - ANEXO 03 (LRF, Art. 53, inciso I)

Em reais

ESPECIFICAÇÃO	EVOLUÇÃO DA RECEITA REALIZADA NOS ÚLTIMOS 12 MESES											TOTAL (ÚLTIMOS 12 MESES)	PREVISÃO ATUALIZADA 2022
	NOV/21	DEZ/21	JAN/22	FEV/22	MAR/22	ABR/22	MAI/22	JUN/22	JUL/22	AGO/22	SET/22		




Diário Oficial

Anaurilândia - Estado de Mato Grosso do Sul

DIOANA - Diário oficial do Município de Anaurilândia - MS

Criado pela Lei nº674 de 06 de Janeiro de 2017
Ano:006 Edição: nº1443

Sexta-feira 25 de Novembro de 2022

 <p>MUNICÍPIO DE ANAURILÂNDIA - MS RELATÓRIO RESUMIDO DA EXECUÇÃO ORÇAMENTÁRIA DEMONSTRATIVO DAS RECEITAS E DESPESAS PREVIDENCIÁRIAS DO REGIME PRÓPRIO DE PREVIDÊNCIA DOS SERVIDORES - CONSOLIDADO ORÇAMENTOS FISCAL E DA SEGURIDADE SOCIAL JANEIRO À OUTUBRO DE 2022 - BIMESTRE SETEMBRO/OUTUBRO</p>

RREO - ANEXO 04 (LRF, art. 53, inciso II)

Em reais

PLANO PREVIDENCIÁRIO				
RECEITAS PREVIDENCIÁRIAS - RPPS	PREVISÃO INICIAL	PREVISÃO ATUALIZADA	RECEITAS REALIZADAS	
			Até o Bimestre 2022	Até o Bimestre 2021
RECEITAS CORRENTES (I) Receita de Contribuições dos Segurados Civil Ativo Inativo Pensionista Militar Ativo Inativo Pensionista Receita de Contribuições Patronais Civil Ativo Inativo Pensionista Militar Ativo Inativo Pensionista Receita Patrimonial Receitas Imobiliárias Receitas de Valores Mobiliários Outras Receitas Patrimoniais Receita de Serviços Outras Receitas Correntes Compensação Previdenciária do RGPS para o RPPS Aportes Periódicos para Amortização de Déficit Atuarial do RPPS (II) Demais Receitas Correntes RECEITAS DE CAPITAL (III) Alienação de Bens, Direitos e Ativos Amortização de Empréstimos Outras Receitas de Capital				
TOTAL DAS RECEITAS PREVIDENCIÁRIAS RPPS - (IV) = (I + (III - II))	0,00	0,00	0,00	0,00

DESPESAS PREVIDENCIÁRIAS - RPPS	DOTAÇÃO INICIAL	DOTAÇÃO ATUALIZADA	DESPESAS EMPENHADAS		DESPESAS LIQUIDADAS		INSCRITAS EM RESTOS A PAGAR NÃO PROCESSADOS	
			Até o Bimestre 2022	Até o Bimestre 2021	Até o Bimestre 2022	Até o Bimestre 2021	Em 2022	Em 2021
Benefícios - Civil Aposentadorias Pensões Outros Benefícios Previdenciários Benefícios - Militar Reformas Pensões Outros Benefícios Previdenciários Outras Despesas Previdenciárias								

Emissão: 24/11/2022 09:08:14
Portaria Nº 286, de 7 de Maio de 2019.

Page 1 de 3
Homologado



Diário Oficial

Anaurilândia - Estado de Mato Grosso do Sul

DIOANA - Diário oficial do Município de Anaurilândia - MS

Criado pela Lei nº674 de 06 de Janeiro de 2017
Ano:006 Edição: nº1443

Sexta-feira 25 de Novembro de 2022

	MUNICÍPIO DE ANAURILÂNDIA - MS
	RELATÓRIO RESUMIDO DA EXECUÇÃO ORÇAMENTÁRIA DEMONSTRATIVO DAS RECEITAS E DESPESAS PREVIDENCIÁRIAS DO REGIME PRÓPRIO DE PREVIDÊNCIA DOS SERVIDORES - CONSOLIDADO ORÇAMENTOS FISCAL E DA SEGURIDADE SOCIAL JANEIRO À OUTUBRO DE 2022 - BIMESTRE SETEMBRO/OUTUBRO

RREO – ANEXO 04 (LRF, art. 53, inciso II) Em reais

Compensação Previdenciária do RPPS para o RGPS Demais Despesas Previdenciárias									
TOTAL DAS DESPESAS PREVIDENCIÁRIAS RPPS (V)									

RESULTADO PREVIDENCIÁRIO (VI) = (IV - V)									
---	--	--	--	--	--	--	--	--	--

RECURSOS RPPS ARRECADADOS EM EXERCÍCIOS ANTERIORES									
VALOR									

RESERVA ORÇAMENTÁRIA DO RPPS									
VALOR									

APORTES DE RECURSOS PARA O PLANO PREVIDENCIÁRIO DO RPPS									
APORTES REALIZADOS									
Plano de Amortização - Contribuição Patronal Suplementar Plano de Amortização - Aporte Periódico de Valores Predefinidos Outros Aportes para o RPPS Recursos para Cobertura de Déficit Financeiro									

BENS E DIREITOS DO RPPS	PERÍODO DE REFERÊNCIA	
	2022	2021
Caixa e Equivalentes de Caixa Investimentos e Aplicações Outros Bens e Direitos		

RECEITAS DA ADMINISTRAÇÃO - RPPS	PREVISÃO INICIAL	PREVISÃO ATUALIZADA	RECEITAS REALIZADAS	
			Até o Bimestre 2022	Até o Bimestre 2021
RECEITAS CORRENTES				
TOTAL DAS RECEITAS DA ADMINISTRAÇÃO RPPS - (XII)	0,00	0,00	0,00	0,00

DESPESAS DA ADMINISTRAÇÃO - RPPS	DOTAÇÃO INICIAL	DOTAÇÃO ATUALIZADA	DESPESAS EMPENHADAS		DESPESAS LIQUIDADAS		INSCRITAS EM RESTOS A PAGAR NÃO PROCESSADOS	
			Até o Bimestre 2022	Até o Bimestre 2021	Até o Bimestre 2022	Até o Bimestre 2021	Em 2022	Em 2021
DESPESAS CORRENTES - (XIII)								
DESPESAS DE CAPITAL - (XIV)								
TOTAL DAS DESPESAS DA ADMINISTRAÇÃO RPPS - (XV) = (XIII) + (XIV)								
RESULTADO DA ADMINISTRAÇÃO RPPS - (XVI) = (XII) - (XV)								

Emissão: 24/11/2022 09:08:14
Portaria Nº 286, de 7 de Maio de 2019.

Page 2 de 3
Homologado



Diário Oficial

Anaurilândia - Estado de Mato Grosso do Sul

DIOANA - Diário oficial do Município de Anaurilândia - MS

Sexta-feira 25 de Novembro de 2022

Criado pela Lei nº674 de 06 de Janeiro de 2017
Ano:006 Edição: nº1443



MUNICÍPIO DE ANAURILÂNDIA - MS
RELATÓRIO RESUMIDO DA EXECUÇÃO ORÇAMENTÁRIA
DEMONSTRATIVO DAS RECEITAS E DESPESAS PREVIDENCIÁRIAS DO REGIME PRÓPRIO DE PREVIDÊNCIA DOS SERVIDORES - CONSOLIDADO
ORÇAMENTOS FISCAL E DA SEGURIDADE SOCIAL
JANEIRO À OUTUBRO DE 2022 - BIMESTRE SETEMBRO/OUTUBRO

RREO - ANEXO 04 (LRF, art. 53, inciso II)

Em reais

Fonte: PREFEITURA MUNICIPAL DE ANAURILÂNDIA

Emissão: 24/11/2022 09:08:14
Portaria Nº 286, de 7 de Maio de 2019.

Page 3 de 3
Homologado




Diário Oficial

Anaurilândia - Estado de Mato Grosso do Sul

DIOANA - Diário oficial do Município de Anaurilândia - MS

Criado pela Lei nº674 de 06 de Janeiro de 2017
Ano:006 Edição: nº1443

Sexta-feira 25 de Novembro de 2022

 <p>MUNICIPIO DE ANAURILANDIA - MS RELATÓRIO RESUMIDO DA EXECUÇÃO ORÇAMENTÁRIA DEMONSTRATIVO DOS RESULTADOS PRIMÁRIO E NOMINAL - CONSOLIDADO ORÇAMENTOS FISCAL E DA SEGURIDADE SOCIAL JANEIRO A OUTUBRO DE 2022 - BIMESTRE SETEMBRO/OUTUBRO</p>
--

RREO – ANEXO 6 (LRF, art 53, inciso III)

Em reais

RECEITAS PRIMÁRIAS	PREVISÃO ATUALIZADA	Até OUTUBRO / 2022	
		RECEITAS REALIZADAS (a)	
RECEITAS CORRENTES (I)	73.695.489,00	50.391.212,47	
Impostos, Taxas e Contribuições de Melhoria	7.559.817,46	4.534.179,62	
IPTU	0,00	0,00	
ISS	0,00	0,00	
ITBI	0,00	0,00	
IRRF	2.512.322,35	1.292.448,45	
Outros Impostos, Taxas e Contribuições de Melhoria	5.047.495,11	3.241.731,17	
Contribuições	0,00	158.293,06	
Receita Patrimonial	11.484.169,54	5.623.708,22	
Aplicações Financeiras (II)	0,00	0,00	
Outras Receitas Patrimoniais	11.484.169,54	5.623.708,22	
Transferências Correntes	54.651.502,00	37.375.877,84	
Cota-parte do FPM	0,00	0,00	
Cota-parte do ICMS	0,00	0,00	
Cota-parte do IPVA	0,00	0,00	
Cota Parte do ITR	0,00	0,00	
Transferências da LC 87/1996	0,00	0,00	
Transferências da LC 61/1989	0,00	0,00	
Transferências do FUNDEB	0,00	0,00	
Outras Transferências Correntes	54.651.502,00	37.375.877,84	
Demais Receitas Correntes	0,00	2.699.153,73	
Outras Receitas Financeiras (III)	0,00	0,00	
Receitas Correntes Restantes	0,00	2.699.153,73	
RECEITAS PRIMÁRIAS CORRENTES (IV) = (I) - (II + III)	73.695.489,00	50.391.212,47	
RECEITAS DE CAPITAL (V)	2.353.104,00	798.860,36	
Operações de Crédito (VI)	10.000,00	0,00	
Amortização de Empréstimos (VII)	0,00	0,00	
Alienação de Bens	10.000,00	76.100,00	
Receitas de Alienação de Investimentos Temporários (VIII)	0,00	0,00	
Receitas de Alienação de Investimentos Permanentes (IX)	0,00	0,00	
Outras Alienações de Bens	10.000,00	76.100,00	
Transferências de Capital	2.333.104,00	722.760,36	
Convênios	0,00	0,00	
Outras Transferências de Capital	2.333.104,00	722.760,36	
Outras Receitas de Capital	0,00	0,00	
Outras Receitas de Capital Não Primárias (X)	0,00	0,00	
Outras Receitas de Capital Primárias	0,00	0,00	
RECEITAS PRIMÁRIAS DE CAPITAL (XI) = (V) - (VI + VII + VIII + IX + X)	2.343.104,00	798.860,36	
RECEITA PRIMÁRIA TOTAL (XII) = (IV + XI)	76.038.593,00	51.190.072,83	

DESPESAS PRIMÁRIAS	DOTAÇÃO ATUALIZADA	Até OUTUBRO / 2022					
		DESPESAS EMPENHADAS	DESPESAS LIQUIDADAS	DESPESAS PAGAS (a)	RESTOS A PAGAR PROCESSADOS PAGOS (b)	RESTOS A PAGAR NÃO PROCESSADOS	
						LIQUIDADOS	PAGOS (c)
DESPESAS CORRENTES (XIII)	80.294.825,31	61.599.853,04	37.957.257,51	37.797.887,92	33.490,97	5.403.794,99	5.403.794,99
Pessoal e Encargos Sociais	37.749.910,00	35.347.436,67	21.265.722,61	21.263.231,11	0,00	0,00	0,00
Juros e Encargos da Dívida (XIV)	0,00	0,00	0,00	0,00	0,00	0,00	0,00
Outras Despesas Correntes	42.544.915,31	26.252.416,37	16.691.534,90	16.534.656,81	33.490,97	5.403.794,99	5.403.794,99
Transferências Constitucionais e Legais	0,00	0,00	0,00	0,00	0,00	0,00	0,00
Demais Despesas Correntes	41.984.815,31	25.695.850,72	16.323.095,04	16.166.216,95	33.490,97	5.318.615,83	5.318.615,83
DESPESAS PRIMÁRIAS CORRENTES (XV) = (XIII - XIV)	80.294.825,31	61.599.853,04	37.957.257,51	37.797.887,92	33.490,97	5.403.794,99	5.403.794,99
DESPESAS DE CAPITAL (XVI)	21.496.044,98	10.761.313,53	3.682.561,67	3.682.561,67	0,00	925.869,72	925.869,72
Investimentos	20.515.956,58	9.861.313,53	3.104.195,74	3.104.195,74	0,00	925.869,72	925.869,72
Inversões Financeiras	0,00	0,00	0,00	0,00	0,00	0,00	0,00
Concessão de Empréstimos e Financiamentos (XVII)	0,00	0,00	0,00	0,00	0,00	0,00	0,00
Aquisição de Título de Capital já Integralizado (XVIII)	0,00	0,00	0,00	0,00	0,00	0,00	0,00
Aquisição de Título de Crédito (XIX)	0,00	0,00	0,00	0,00	0,00	0,00	0,00
Demais Inversões Financeiras	0,00	0,00	0,00	0,00	0,00	0,00	0,00
Amortização da Dívida (XX)	980.088,40	900.000,00	578.365,93	578.365,93	0,00	0,00	0,00
DESP. PRIM. DE CAPITAL (XXI) = (XVI - XVII - XVIII - XIX - XX)	20.515.956,58	9.861.313,53	3.104.195,74	3.104.195,74	0,00	925.869,72	925.869,72
RESERVA DE CONTINGÊNCIA (XXII)	240.000,00	0,00	0,00	0,00	0,00	0,00	0,00
DESPESA PRIMÁRIA TOTAL (XXIII) = (XV + XXI + XXII)	101.050.781,89	71.461.166,57	41.061.453,25	40.902.083,66	33.490,97	6.329.664,71	6.329.664,71

RESULTADO PRIMÁRIO - Acima da Linha (XXIV) = [XIIa - (XXIIIa + XXIIIb + XXIIIc)] 3.924.833,49

META FISCAL PARA O RESULTADO PRIMÁRIO	VALOR CORRENTE
Meta fixada - Anexo de Metas Fiscais da LDO para o exercício de referência	0,00




Diário Oficial

Anaurilândia - Estado de Mato Grosso do Sul

DIOANA - Diário oficial do Município de Anaurilândia - MS

Sexta-feira 25 de Novembro de 2022

Criado pela Lei nº674 de 06 de Janeiro de 2017
Ano:006 Edição: nº1443

 MUNICIPIO DE ANAURILANDIA - MS RELATÓRIO RESUMIDO DA EXECUÇÃO ORÇAMENTÁRIA DEMONSTRATIVO DOS RESULTADOS PRIMÁRIO E NOMINAL - CONSOLIDADO ORÇAMENTOS FISCAL E DA SEGURIDADE SOCIAL JANEIRO A OUTUBRO DE 2022 - BIMESTRE SETEMBRO/OUTUBRO		
RREO – ANEXO 6 (LRF, art 53, inciso III)		Em reais
JUROS NOMINAIS		Até OUTUBRO / 2022
		VALOR INCORRIDO
JUROS, ENCARGOS E VARIAÇÕES MONETÁRIAS ATIVOS (XXV)		5.616.433,93
JUROS, ENCARGOS E VARIAÇÕES MONETÁRIAS PASSIVO (XXVI)		0,00
RESULTADO NOMINAL - Acima da Linha (XXVII) = XXIV + (XXV - XXVI)		9.541.267,42
META FISCAL PARA O RESULTADO NOMINAL		VALOR CORRENTE
Meta fixada no Anexo de Metas Fiscais da LDO para o exercício de referência		0,00
ABAIXO DA LINHA		
CALCULO DO RESULTADO NOMINAL	SALDO	
	Em 31/Dez / 2021 (a)	Até OUTUBRO / 2022 (b)
DÍVIDA CONSOLIDADA (XXVIII)	32.272.220,22	31.628.651,25
DEDUÇÕES (XXIX)	63.318.626,01	67.193.845,40
Disponibilidade de Caixa	63.300.630,29	67.146.432,62
Disponibilidade de Caixa Bruta	63.336.464,85	67.148.776,21
(-) Restos a Pagar Processados (XXX)	35.834,56	2.343,59
Demais Haveres Financeiros	17.995,72	47.412,78
DÍVIDA CONSOLIDADA LÍQUIDA (XXXI) = (XXVIII - XXIX)	-31.046.405,79	-35.565.194,15
RESULTADO NOMINAL - Abaixo da Linha (XXXII) = (XXXIa - XXXIb)		4.518.788,36
AJUSTE METODOLÓGICO		Até OUTUBRO / 2022)
VARIAÇÃO SALDO RPP = (XXXIII) = (XXXa - XXXb)		33.490,97
RECEITA DE ALIENAÇÃO DE INVESTIMENTOS PERMANENTES (IX)		0,00
PASSIVOS RECONHECIDOS NA DC (XXXIV)		31.628.651,25
VARIAÇÃO CAMBIAL (XXXV)		0,00
PAGAMENTO DE PRECATÓRIOS INTEGRANTES DA DC(XXXVI)		0,00
AJUSTES RELATIVOS AO RPPS (XXXVII)		0,00
OUTROS AJUSTES (XXXVIII)		0,00
RESULTADO NOMINAL AJUSTADO - Abaixo da Linha (XXXIX) = (XXXII - XXXIII - IX + XXXIV + XXXV -) XXXVI		36.113.948,64
RESULTADO PRIMÁRIO - Abaixo da Linha (XXXIX) = (XL) = XXXIX - (XXV - XXVI)		30.497.514,71
INFORMAÇÕES ADICIONAIS		PREVISÃO ORÇAMENTÁRIA
SALDO DE EXERCÍCIOS ANTERIORES		21.539.092,37
Recursos Arrecadados em Exercícios Anteriores - RPPS		0,00
Superávit Financeiro Utilizado para Abertura e Reabertura de Créditos Adicionais		21.539.092,37
RESERVA ORÇAMENTÁRIA DO RPPS		0,00



Diário Oficial

Anaurilândia - Estado de Mato Grosso do Sul

DIOANA - Diário oficial do Município de Anaurilândia - MS

Sexta-feira 25 de Novembro de 2022

Criado pela Lei nº674 de 06 de Janeiro de 2017
Ano:006 Edição: nº1443



MUNICÍPIO DE ANAURILÂNDIA - MS
RELATÓRIO RESUMIDO DA EXECUÇÃO ORÇAMENTÁRIA
DEMONSTRATIVO DOS RESTOS A PAGAR POR PODER E ÓRGÃO - CONSOLIDADO
ORÇAMENTO FISCAL E DA SEGURIDADE SOCIAL
JANEIRO A OUTUBRO DE 2022 - BIMESTRE SETEMBRO/OUTUBRO

RREO - Anexo 07 (LRF, art. 53, inciso V)

em Reais

PODER/ÓRGÃO	RESTOS A PAGAR PROCESSADOS					RESTOS A PAGAR NÃO PROCESSADOS					Saldo Total (e + k)	
	Inscritos		Pagos (c)	Cancelados (d)	Saldo e = (a + b) - (c + d)	Inscritos		Liquidados (h)	Pagos (i)	Cancelados (j)		Saldo k = (f + g) - (i - j)
	Em Exercícios Anteriores (a)	Em 31 de Dezembro 2021				Em Exercícios Anteriores (f)	Em 31 de Dezembro 2021					
RESTOS A PAGAR (EXCETO INTRA-ORÇAMENTÁRIOS) (I)	2.343,59	33.490,97	33.490,97		2.343,59	574.990,14	7.536.812,31	6.329.664,71	6.329.664,71	587.542,44	1.194.595,30	1.196.938,89
EXECUTIVO	2.343,59	33.490,97	33.490,97		2.343,59	574.990,14	7.536.812,31	6.329.664,71	6.329.664,71	587.542,44	1.194.595,30	1.196.938,89
PREFEITURA MUNICIPAL DE ANAURILÂNDIA						510.798,23	6.889.532,22	5.837.737,03	5.837.737,03	481.091,56	1.081.501,86	1.081.501,86
FUNDO MUNICIPAL DE SAÚDE	2.150,00	33.490,97	33.490,97		2.150,00	53.750,50	639.828,19	491.283,82	491.283,82	106.450,88	95.843,99	97.993,99
FUNDO MUNICIPAL DE ASSISTÊNCIA SOCIAL	193,59				193,59	10.441,41	7.451,90	643,86	643,86		17.249,45	17.443,04
RESTOS A PAGAR (INTRA-ORÇAMENTÁRIOS) (II)												
TOTAL (III) = (I + II)	2.343,59	33.490,97	33.490,97		2.343,59	574.990,14	7.536.812,31	6.329.664,71	6.329.664,71	587.542,44	1.194.595,30	1.196.938,89

PODER/ÓRGÃO	RESTOS A PAGAR PROCESSADOS					RESTOS A PAGAR NÃO PROCESSADOS					Saldo Total (e + k)	
	Inscritos		Pagos (c)	Cancelados (d)	Saldo e = (a + b) - (c + d)	Inscritos		Liquidados (h)	Pagos (i)	Cancelados (j)		Saldo k = (f + g) - (i - j)
	Em Exercícios Anteriores (a)	Em 31 de Dezembro				Em Exercícios Anteriores (f)	Em 31 de Dezembro					
RESTOS A PAGAR (INTRA-ORÇAMENTÁRIOS)												
Fonte: PREFEITURA MUNICIPAL DE ANAURILÂNDIA												




Diário Oficial

Anaurilândia - Estado de Mato Grosso do Sul

DIOANA - Diário oficial do Município de Anaurilândia - MS

Criado pela Lei nº674 de 06 de Janeiro de 2017
Ano:006 Edição: nº1443

Sexta-feira 25 de Novembro de 2022

	<p>MUNICÍPIO DE ANAURILÂNDIA - MS RELATÓRIO RESUMIDO DA EXECUÇÃO ORÇAMENTÁRIA DEMONSTRATIVO DAS RECEITAS E DESPESAS COM MANUTENÇÃO E DESENVOLVIMENTO DO ENSINO - MDE - CONSOLIDADO ORÇAMENTOS FISCAL E DA SEGURIDADE SOCIAL JANEIRO A OUTUBRO DE 2022</p>
--	---

RREO - Anexo 08 (LDB, art 72)

em Reais

RECEITAS DO ENSINO				
RECEITA RESULTANTE DE IMPOSTOS (caput do art. 212 da Constituição)	PREVISÃO INICIAL	PREVISÃO ATUALIZADA (a)	RECEITAS REALIZADAS	
			Até o Bimestre (b)	% (c) = (b/a)x100
1-RECEITA DE IMPOSTOS	2.512.322,35	2.512.322,35	1.292.448,45	51,44 %
1.1-Receita Resultante do Imposto sobre a Propriedade Predial e Territorial Urbana - IPTU				
1.1.1-IPTU				
1.1.2-Multas, Juros de Mora, Dívida Ativa e Outros Encargos do IPTU				
1.2-Receita Resultante do Imposto sobre Transmissão Inter Vivos - ITBI				
1.2.1-ITBI				
1.2.2-Multas, Juros de Mora, Dívida Ativa e Outros Encargos do ITBI				
1.3-Receita Resultante do Imposto sobre Serviços de Qualquer Natureza - ISS				
1.3.1-ISS				
1.3.2-Multas, Juros de Mora, Dívida Ativa e Outros Encargos do ISS				
1.4-Receita Resultante do Imposto de Renda Retido na Fonte - IRRF				
2-RECEITA DE TRANSFERÊNCIAS CONSTITUCIONAIS E LEGAIS	2.512.322,35	2.512.322,35	1.292.448,45	51,44 %
2.1-Cota-Parte FPM				
2.1.1-Parcela referente à CF, art. 159, I, alínea b				
2.1.2-Parcela referente à CF, art. 159, I, alínea d				
2.1.3-Parcela referente à CF, art. 159, I, alínea e				
2.2-Cota-Parte ICMS				
2.3-ICMS-Desoneração - L.C. nº87/1996				
2.4-Cota-Parte IPI-Exportação				
2.5-Cota-Parte ITR				
2.6-Cota-Parte IPVA				
2.7-Cota-Parte IOF-Ouro				
3-TOTAL DA RECEITA DE IMPOSTOS (1 + 2)	2.512.322,35	2.512.322,35	1.292.448,45	51,44 %
RECEITAS ADICIONAIS PARA FINANCIAMENTO DO ENSINO				
RECEITAS ADICIONAIS PARA FINANCIAMENTO DO ENSINO	PREVISÃO INICIAL	PREVISÃO ATUALIZADA (a)	RECEITAS REALIZADAS	
			Até o Bimestre (b)	% (c) = (b/a)x100
4-RECEITA DA APLIC. FINANC. DE OUTROS RECURSOS DE IMPOSTOS VINC. AO ENSINO				
5-RECEITA DE TRANSFERÊNCIAS DO FNDE				
5.1-Transferências do Salário-Educação				
5.2-Transferências Diretas - PDDE				
5.3-Transferências Diretas - PNAE				
5.4-Transferências Diretas - PNATE				
5.5-Outras Transferências do FNDE				
5.6-Aplicação Financeira dos Recursos do FNDE				
6-RECEITA DE TRANSFERÊNCIAS DE CONVÊNIOS				
6.1-Transferências de Convênios				
6.2-Aplicação Financeira dos Recursos de Convênios				
7-RECEITA DE OPERAÇÕES DE CRÉDITO				
8-OUTRAS RECEITAS PARA FINANCIAMENTO DO ENSINO	65.455.766,65	65.455.766,65	39.711.334,56	60,67 %
9-TOTAL DAS RECEITAS ADICIONAIS PARA FINANCIAMENTO DO ENSINO (4 + 5 + 6 + 7 + 8)	65.455.766,65	65.455.766,65	39.711.334,56	60,67 %

Emissão: 24/11/2022 09:16:56
Portaria 286 de 7 de Maio de 2019.

Page 1 de 4
Homologad



Diário Oficial

Anaurilândia - Estado de Mato Grosso do Sul

DIOANA - Diário oficial do Município de Anaurilândia - MS

Criado pela Lei nº674 de 06 de Janeiro de 2017
Ano:006 Edição: nº1443

Sexta-feira 25 de Novembro de 2022

	MUNICÍPIO DE ANAURILÂNDIA - MS
	RELATÓRIO RESUMIDO DA EXECUÇÃO ORÇAMENTÁRIA DEMONSTRATIVO DAS RECEITAS E DESPESAS COM MANUTENÇÃO E DESENVOLVIMENTO DO ENSINO - MDE - CONSOLIDADO ORÇAMENTOS FISCAL E DA SEGURIDADE SOCIAL JANEIRO A OUTUBRO DE 2022

RREO - Anexo 08 (LDB, art 72)

em Reais

RECEITAS DO FUNDEB	PREVISÃO INICIAL	PREVISÃO ATUALIZADA (a)	RECEITAS REALIZADAS	
			Até o Bimestre (b)	% (c) = (b/a)x100
10-RECEITAS DESTINADAS AO FUNDEB				
10.1-Cota-Parte FPM Destinada ao FUNDEB - (20% de 2.1.1)				
10.2-Cota-Parte ICMS Destinada ao FUNDEB - (20% de 2.2)				
10.3-ICMS-Desoneração Destinada ao FUNDEB - (20% de 2.3)				
10.4-Cota-Parte IPI-Exportação Destinada ao FUNDEB - (20% de 2.4)				
10.5-Cota-Parte ITR ou ITR Arrecadado Destinados ao FUNDEB - (20% de 2.5)				
10.6-Cota-Parte IPVA Destinada ao FUNDEB - (20% de 2.6)				
11-RECEITAS RECEBIDAS DO FUNDEB				
11.1-Transferências de Recursos do FUNDEB				
11.2-Complementação da União ao FUNDEB				
11.3-Receita de Aplicação Financeira dos Recursos do FUNDEB				
12-RESULTADO LÍQUIDO DAS TRANSFERÊNCIAS DO FUNDEB (11.1 - 11.2) = ACRÉSCIMO RESULTANTE DAS TRANSFERÊNCIAS DO FUNDEB SE RESULTADO LÍQUIDO DA TRANSFERÊNCIA (12) < 0 = DECRÉSCIMO RESULTANTE DAS TRANSFERÊNCIAS DO FUNDEB				

DESPESAS DO FUNDEB	DOTAÇÃO INICIAL	DOTAÇÃO ATUALIZADA (d)	DESPESAS EMPENHADAS		DESPESAS LIQUIDADAS		INSCRITAS EM RESTOS A PAGAR - NÃO PROCESSADOS (i)
			Até o Bimestre (e)	% (f) = (e/d) x 100	Até o Bimestre (g)	% (h) = (g/d) x 100	
13-PAGAMENTO DOS PROFISSIONAIS DO MAGISTÉRIO	6.330.000,00	6.330.000,00	6.020.000,00	95,10 %	4.221.194,38	66,69 %	1.798.805,62
13.1-Com Educação Infantil	2.420.000,00	2.420.000,00	2.420.000,00	100,00 %	1.748.721,61	72,26 %	671.278,39
13.2-Com Ensino Fundamental	3.910.000,00	3.910.000,00	3.600.000,00	92,07 %	2.472.472,77	63,23 %	1.127.527,23
14-OUTRAS DESPESAS							
14.1-Com Educação Infantil							
14.2-Com Ensino Fundamental							
15-TOTAL DAS DESPESAS DO FUNDEB (13 + 14)	6.330.000,00	6.330.000,00	6.020.000,00	95,10 %	4.221.194,38	66,69 %	1.798.805,62
DEDUÇÕES PARA FINS DE LIMITE DO FUNDEB							VALOR
16-RESTOS A PAGAR INSCRITOS NO EXERCÍCIO SEM DISPONIBILIDADE FINANCEIRA DE RECURSOS DO FUNDEB							
16.1-FUNDEB 60%							
16.2-FUNDEB 40%							
17-DESPESAS CUSTEADAS COM O SUPERÁVIT FINANCEIRO, DO EXERCÍCIO ANTERIOR, DO FUNDEB							
17.1-FUNDEB 60%							
17.2-FUNDEB 40%							
18-TOTAL DAS DEDUÇÕES CONSIDERADAS PARA FINS DE LIMITE DO FUNDEB (16 + 17)							




Diário Oficial

Anaurilândia - Estado de Mato Grosso do Sul

DIOANA - Diário oficial do Município de Anaurilândia - MS

Criado pela Lei nº674 de 06 de Janeiro de 2017
Ano:006 Edição: nº1443

Sexta-feira 25 de Novembro de 2022

	MUNICÍPIO DE ANAURILÂNDIA - MS RELATÓRIO RESUMIDO DA EXECUÇÃO ORÇAMENTÁRIA DEMONSTRATIVO DAS RECEITAS E DESPESAS COM MANUTENÇÃO E DESENVOLVIMENTO DO ENSINO - MDE - CONSOLIDADO ORÇAMENTOS FISCAL E DA SEGURIDADE SOCIAL JANEIRO A OUTUBRO DE 2022
--	--

RREO - Anexo 08 (LDB, art 72)

em Reais

INDICADORES DO FUNDEB	VALOR
19-TOTAL DAS DESPESAS DO FUNDEB PARA FINS DE LIMITE (15 - 18)	4.221.194,38
19.1-Mínimo de 60% do FUNDEB na Remuneração do Magistério ¹ (13 - (16.1 + 17.1)) / (11) x 100) %	
19.2-Máximo de 40% em Despesa com MDE, que não Remuneração do Magistério (14 - (16.2 + 17.2)) / (11) x 100) %	
19.3-Máximo de 5% não Aplicado no Exercício (100 - (19.1 +19.2))	100,00
CONTROLE DA UTILIZAÇÃO DE RECURSOS NO EXERCÍCIO SUBSEQUENTE	VALOR
20-RECURSOS RECEBIDOS DO FUNDEB EM 2021 QUE NÃO FORAM UTILIZADOS	
21-DESPESAS CUSTEADAS COM O SALDO DO ITEM 20 ATÉ O 1º TRIMESTRE DE 2022 ²	

MANUTENÇÃO E DESENVOLVIMENTO DO ENSINO - DESPESAS CUSTEADAS COM A RECEITA RESULTANTES DE IMPOSTOS E RECURSOS DO FUNDEB							
DESPESAS COM AÇÕES TÍPICAS DE MDE	DOTAÇÃO INICIAL	DOTAÇÃO ATUALIZADA (d)	DESPESAS EMPENHADAS		DESPESAS LIQUIDADAS		INSCRITAS EM RESTOS A PAGAR NÃO PROCESSADOS (i)
			Até o Bimestre (e)	% (f) = (e/d) x 100	Até o Bimestre (g)	% (h) = (g/d) x 100	
22-EDUCAÇÃO INFANTIL	4.911.000,00	5.088.580,00	4.665.666,87	91,69 %	3.122.201,94	61,36 %	1.543.464,93
22.1-Creche	2.420.000,00	2.420.000,00	2.420.000,00	100,00 %	1.748.721,61	72,26 %	671.278,39
22.1.1-Despesas Custeadas com Recursos do FUNDEB	2.420.000,00	2.420.000,00	2.420.000,00	100,00 %	1.748.721,61	72,26 %	671.278,39
22.1.2-Despesas Custeadas com Outros Recursos de Impostos							
22.2-Pré-escola	2.491.000,00	2.668.580,00	2.245.666,87	84,15 %	1.373.480,33	51,47 %	872.186,54
22.2.1-Despesas Custeadas com Recursos do FUNDEB	40.000,00	40.000,00					
22.2.2-Despesas Custeadas com Outros Recursos de Impostos	2.451.000,00	2.628.580,00	2.245.666,87	85,43 %	1.373.480,33	52,25 %	872.186,54
23-ENSINO FUNDAMENTAL	14.701.000,00	15.371.748,24	8.622.834,34	56,10 %	4.856.687,85	31,59 %	3.766.146,49
23.1-Despesas Custeadas com Recursos do FUNDEB	3.920.000,00	3.920.000,00	3.600.000,00	91,84 %	2.472.472,77	63,07 %	1.127.527,23
23.2-Despesas Custeadas com Outros Recursos de Impostos	10.781.000,00	11.451.748,24	5.022.834,34	43,86 %	2.384.215,08	20,82 %	2.638.619,26
24-ENSINO MÉDIO							
25-ENSINO SUPERIOR	200.000,00	200.000,00					
26-ENSINO PROFISSIONAL NÃO INTEGRADO AO ENSINO REGULAR							
27-OUTRAS	70.000,00	25.000,00					
28-TOTAL DAS DESPESAS COM AÇÕES TÍPICAS DE MDE (22 + 23 + 24 + 25 + 26 + 27)	19.882.000,00	20.685.328,24	13.288.501,21	64,24 %	7.978.889,79	38,57 %	5.309.611,42
DEDUÇÕES CONSIDERADAS PARA FINS DE LIMITE CONSTITUCIONAL							VALOR
29-RESULTADO LÍQUIDO DAS TRANSFERÊNCIAS DO FUNDEB = (12)							
30-DESPESAS CUSTEADAS COM A COMPLEMENTAÇÃO DO FUNDEB NO EXERCÍCIO							
31-DESPESAS CUSTEADAS COM O SUPERÁVIT FINANCEIRO, DO EXERCÍCIO ANTERIOR, DO FUNDEB							
32-DESPESAS CUSTEADAS COM O SUPERÁVIT FINANCEIRO, DO EXERCÍCIO ANTERIOR, DE OUTROS RECURSOS DE IMPOSTOS							
33-RESTOS A PAGAR INSCRITOS NO EXERCÍCIO SEM DISPONIBILIDADE FINANCEIRA DE RECURSOS DE IMPOSTOS VINCULADOS AO ENSINO (4)							
34-CANCELAMENTO NO EXERCÍCIO, DE RESTOS A PAGAR INSCRITOS COM DISPONIBILIDADE FINANCEIRA DE RECURSOS DE IMPOSTOS VINCULADOS AO ENSINO = (44 j)							
35-TOTAL DAS DEDUÇÕES CONSIDERADAS PARA FINS DE LIMITE CONSTITUCIONAL (29 + 30 + 31 + 32 + 33 + 34) (6)							
36-TOTAL DAS DESPESAS PARA FINS DE LIMITE ((22 + 23) - (35)) (6)							
37-PERCENTUAL APLICAÇÃO EM MDE SOBRE A RECEITA LÍQUIDA DE IMPOSTOS ((36) / (3) x 100) % (6) - LIMITE CONSTITUCIONAL 25% (5)							

Emissão: 24/11/2022 09:16:56
Portaria 286 de 7 de Maio de 2019.

Page 3 de 4
Homologad




Diário Oficial

Anaurilândia - Estado de Mato Grosso do Sul

DIOANA - Diário oficial do Município de Anaurilândia - MS

Criado pela Lei nº674 de 06 de Janeiro de 2017
Ano:006 Edição: nº1443

Sexta-feira 25 de Novembro de 2022

 <p>MUNICÍPIO DE ANAURILÂNDIA - MS RELATÓRIO RESUMIDO DA EXECUÇÃO ORÇAMENTÁRIA DEMONSTRATIVO DAS RECEITAS E DESPESAS COM MANUTENÇÃO E DESENVOLVIMENTO DO ENSINO - MDE - CONSOLIDADO ORÇAMENTOS FISCAL E DA SEGURIDADE SOCIAL JANEIRO A OUTUBRO DE 2022</p>
--

RREO - Anexo 08 (LDB, art 72)

em Reais

DESPESAS CUSTEADAS COM RECEITAS ADICIONAIS PARA FINANCIAMENTO DO ENSINO	DOTAÇÃO INICIAL	DOTAÇÃO ATUALIZADA (d)	DESPESAS EMPENHADAS		DESPESAS LIQUIDADAS		INSCRITAS EM RESTOS A PAGAR NÃO PROCESSADOS/ (i)
			Até o Bimestre (e)	% (f) = (e/d) x 100	Até o Bimestre (g)	% (h) = (g/d) x 100	
			SALDO ATÉ O BIMESTRE		CANCELADO EM 2022 (j)		
38-DESPESAS CUSTEADAS C/ APLIC. FINANC. DE OUTROS RECURSOS DE IMPOSTOS VINC. AO ENSINO							
39-DESPESAS CUSTEADAS COM A CONTRIBUIÇÃO SOCIAL DO SALÁRIO-EDUCAÇÃO	180.000,00	320.036,34	192.205,05	60,06 %	136.113,94	42,53 %	56.091,11
40-DESPESAS CUSTEADAS COM OPERAÇÕES DE CRÉDITO							
41-DESPESAS CUSTEADAS COM OUTRAS RECEITAS PARA FINANCIAMENTO DO ENSINO	671.710,00	922.594,54	530.991,95	57,55 %	281.631,72	30,53 %	249.360,23
42-TOTAL OUTRAS DESP. CUSTEADAS C/RECEITAS ADIC. P/FINANC. DO ENSINO (38 + 39 + 40 + 41)	851.710,00	1.242.630,88	723.197,00	58,20 %	417.745,66	33,62 %	305.451,34
43-TOTAL GERAL DAS DESPESAS COM EDUCAÇÃO (28 + 42)	20.733.710,00	21.927.959,12	14.011.698,21	63,90 %	8.396.635,45	38,29 %	5.615.062,76
RESTOS A PAGAR INSCRITOS COM DISPONIBILIDADE FINANCEIRA DE RECURSOS DE IMPOSTOS VINCULADOS AO ENSINO			SALDO ATÉ O BIMESTRE		CANCELADO EM 2022 (j)		
44-RESTOS A PAGAR DE DESPESAS COM MDE					534.562,24		443.840,00
44.1-Executadas com Recursos de Impostos Vinculados ao Ensino					534.562,24		443.840,00
44.2-Executadas com Recursos do FUNDEB							
CONTROLE DA DISPONIBILIDADE FINANCEIRA			FUNDEB		SALÁRIO EDUCAÇÃO		
45-DISPONIBILIDADE FINANCEIRA EM 31 DE DEZEMBRO DE 2021							395.370,24
46-(+) INGRESSO DE RECURSOS ATÉ O BIMESTRE							
47-(-) PAGAMENTOS EFETUADOS ATÉ O BIMESTRE							
47.1-Orçamento do Exercício							136.113,94
47.2-Restos a Pagar							135.468,25
48-(+) RECEITA DE APLICAÇÃO FINANCEIRA DOS RECURSOS ATÉ O BIMESTRE							
49-(-) DISPONIBILIDADE FINANCEIRA ATÉ O BIMESTRE							
50-(+) Ajustes							
50.1-(+)Retenções					1.536.004,11		
50.2-(-)Valores a recuperar					1.536.004,11		
50.3-(+)Outros valores extraorçamentários							
50.4-(+)Conciliação Bancária							
51-(-) SALDO FINANCEIRO CONCILIADO							

Fonte: PREFEITURA MUNICIPAL DE ANAURILÂNDIA

1-Limites mínimos anuais a serem cumpridos no encerramento do exercício.

2 - Art. 21, § 2º, Lei 11.494/2007: "Até 5% dos recursos recebidos à conta dos Fundos, inclusive relativos à complementação da União recebidos nos termos do §1º do art. 6º desta Lei, poderão ser utilizados no 1º trimestre do exercício imediatamente subsequente, mediante abertura de crédito adicional."

3 - Caput do artigo 212 da CF/1988

4 - Os valores referentes à parcela dos Restos a Pagar inscritos sem disponibilidade financeira vinculada à educação deverão ser informados somente no RREO do último bimestre do exercício.

5 - Limites mínimos anuais a serem cumpridos no encerramento do exercício, no âmbito de atuação prioritária, conforme LDB, art. 11, V.

6 - Nos cinco primeiros bimestres do exercício o acompanhamento poderá ser feito com base na despesa empenhada ou na despesa liquidada. No último bimestre do exercício, o valor deverá corresponder ao total da despesa empenhada.

7 - Essa coluna poderá ser apresentada somente no último bimestre



Diário Oficial

Anaurilândia - Estado de Mato Grosso do Sul

DIOANA - Diário oficial do Município de Anaurilândia - MS

Sexta-feira 25 de Novembro de 2022

Criado pela Lei nº674 de 06 de Janeiro de 2017
Ano:006 Edição: nº1443

	MUNICÍPIO DE ANAURILÂNDIA - MS RELATÓRIO RESUMIDO DA EXECUÇÃO ORÇAMENTÁRIA DEMONSTRATIVO DAS RECEITAS DE OPERAÇÕES DE CRÉDITO E DESPESAS DE CAPITAL - CONSOLIDADO ORÇAMENTOS FISCAL E DA SEGURIDADE SOCIAL JANEIRO A OUTUBRO DE 2022 - BIMESTRE SETEMBRO/OUTUBRO
--	--

RREO – ANEXO 09 (LRF, art.53, § 1º, inciso I)

em Reais

RECEITAS	PREVISÃO ATUALIZADA (a)	RECEITAS REALIZADAS (b)	SALDO NÃO REALIZADO (c) = (a - b)
RECEITAS DE OPERAÇÕES DE CRÉDITO ¹ (I)	10.000,00		10.000,00

DESPESAS	DOTAÇÃO ATUALIZADA (d)	DESPESAS EMPENHADAS (e)	SALDO NÃO EXECUTADO (f) = (d - e)
DESPESAS DE CAPITAL	21.496.044,98	10.761.313,53	10.734.731,45
Investimentos	20.515.956,58	9.861.313,53	10.654.643,05
Inversões Financeiras			
Amortização da Dívida	980.088,40	900.000,00	80.088,40
(-) INCENTIVOS FISCAIS A CONTRIBUINTE			
(-) INCENTIVOS FISCAIS A CONTRIBUINTE POR INSTITUIÇÕES FINANCEIRAS			
DESPESAS DE CAPITAL LÍQUIDA (II)	21.496.044,98	10.761.313,53	10.734.731,45
RESULTADO PARA A APURAÇÃO DA REGRA DE OURO (III) = (II - I)	21.486.044,98	10.761.313,53	10.724.731,45

Fonte: MUNICÍPIO DE ANAURILÂNDIA

Notas:

¹ Operações de Crédito descritas na CF, art. 167, inciso III

Emissão: 24/11/2022 09:17:52
Portaria Nº 286, de 07 de Maio de 2019.

Page 1 de 1
Homologado



Diário Oficial

Anaurilândia - Estado de Mato Grosso do Sul

DIOANA - Diário oficial do Município de Anaurilândia - MS

Sexta-feira 25 de Novembro de 2022

Criado pela Lei nº674 de 06 de Janeiro de 2017
Ano:006 Edição: nº1443



MUNICIPIO DE ANAURILANDIA - MS
RELATÓRIO RESUMIDO DA EXECUÇÃO ORÇAMENTÁRIA
DEMONSTRATIVO DA RECEITA DE ALIENAÇÃO DE ATIVOS E APLICAÇÃO DOS RECURSOS - CONSOLIDADO
ORÇAMENTOS FISCAL E DA SEGURIDADE SOCIAL
JANEIRO A OUTUBRO DE 2022 - BIMESTRE SETEMBRO/OUTUBRO

RREO - Anexo 11 (LRF, art. 53, § 1º, inciso III)

em Reais

RECEITAS	PREVISÃO ATUALIZADA (a)	RECEITAS REALIZADAS (b)					SALDO A REALIZAR (c) = (a - b)
RECEITAS DE ALIENAÇÃO DE ATIVOS (I)	10.000,00	76.100,00					-66.100,00
Receita de Alienação de Bens Móveis	10.000,00	76.100,00					-66.100,00
Receita de Alienação de Bens Imóveis							
Receita de Alienação de Bens Intangíveis							
Receita de Rendimento de Aplicações Financeiras							
DESPESAS	Dotação Atualizada (d)	Despesas Empenhadas (e)	Despesas Liquidadas	Despesas Pagas (f)	Despesas Inscritas em Restos a Pagar Não Processados	Pagamento de Restos a Pagar (g)	Saldo a Pagar (h) = (d - e)
APLICAÇÃO DOS RECURSOS DA ALIENAÇÃO DE ATIVOS (II)							
Despesas de Capital							
Investimentos							
Inversões Financeiras							
Amortização da Dívida							
Despesas Correntes dos Regimes de Previdência							
Regime Próprio dos Servidores Públicos							
SALDO FINANCEIRO A APLICAR	2021 (I)	2022 (j) = (Ib - (IIe + IIg))					SALDO ATUAL (k) = (IIIi + IIIj)
VALOR (III)		76.100,00					76.100,00

Fonte: MUNICIPIO DE ANAURILANDIA




Diário Oficial

Anaurilândia - Estado de Mato Grosso do Sul

DIOANA - Diário oficial do Município de Anaurilândia - MS

Criado pela Lei nº674 de 06 de Janeiro de 2017
Ano:006 Edição: nº1443

Sexta-feira 25 de Novembro de 2022

 <p>MUNICÍPIO DE ANAURILÂNDIA - MS RELATÓRIO RESUMIDO DA EXECUÇÃO ORÇAMENTÁRIA DEMONSTRATIVO DAS RECEITAS E DESPESAS COM AÇÕES E SERVIÇOS PÚBLICOS DE SAÚDE - CONSOLIDADO ORÇAMENTOS FISCAL E DA SEGURIDADE SOCIAL JANEIRO A OUTUBRO DE 2022 - BIMESTRE SETEMBRO/OUTUBRO</p>
--

RREO - ANEXO 12 (LC 141/2012, art. 35)

em Reais

APURAÇÃO DO CUMPRIMENTO DO LIMITE MÍNIMO DE APLICAÇÃO EM ASPS	DESPESAS EMPENHADAS (d)	DESPESAS LIQUIDADAS (e)	DESPESAS PAGAS (f)
Total das Despesas com ASPS (XII) = (XI)	13.052.896,37	9.471.849,78	9.327.436,09
(-) Restos a Pagar Não Processados Inscritos Indevidamente no Exercício sem Disponibilidade Financeira (XIII)			
(-) Despesas Custeadas com Recursos Vinculados à Parcela do Percentual Mínimo que não foi Aplicada em ASPS em Exercícios Anteriores (XIV)			
(-) Despesas Custeadas com Disponibilidade de Caixa Vinculada aos Restos a Pagar Cancelados (XV)			
(=) VALOR APLICADO EM ASPS (XVI) = (XII - XIII - XIV - XV)	13.052.896,37	9.471.849,78	9.327.436,09
Despesa Mínima a ser Aplicada em ASPS (XVII) = (III) x 15% (LC 141/2012)			193.867,27
Despesa Mínima a ser Aplicada em ASPS (XVII) = (III) x 15,00% (Lei Orgânica Municipal)			193.867,27
Diferença entre o Valor Aplicado e a Despesa Mínima a ser Aplicada (XVIII) = (XVI (h ou i) - XVII)	12.859.029,10	9.277.982,51	9.133.568,82
Limite não Cumprido (XIX) = (XVIII) (Quando valor inferior a zeros)			
PERCENTUAL DA RECEITA DE IMPOSTOS E TRANSFERÊNCIAS CONSTITUCIONAIS E LEGAIS APLICADO EM ASPS (XVI / IIIb) * 100 (mínimo de 15,00% conforme Lei Orgânica Municipal)	1.009,94	732,86	

CONTROLE DO VALOR REFERENTE AO PERCENTUAL MÍNIMO NÃO CUMPRIDO EM EXERCÍCIOS ANTERIORES PARA FINS DE APLICAÇÃO DOS RECURSOS VINCULADOS CONFORME ARTIGOS 25 E 26 DA LC 141/2012	LIMITE NÃO CUMPRIDO				
	Saldo Inicial (no exercício atual) (h)	Despesas Custeadas no Exercício de Referência			Saldo Final (não aplicado) ¹ (l) = (h - (i ou j))
		Empenhados (i)	Liquidados (j)	Pagos (k)	
Diferença de limite não cumprido em 2022 (saldo inicial = XIXd)					
Diferença de limite não cumprido em 2021 (saldo inicial igual ao saldo final do demonstrativo do exercício anterior)					
Diferença de limite não cumprido em Exercícios Anteriores (saldo inicial igual ao saldo final do demonstrativo do exercício anterior)					
TOTAL DA DIFERENÇA DE LIMITE NÃO CUMPRIDO EM EXERCÍCIOS ANTERIORES (XX)					

EXECUÇÃO DE RESTOS A PAGAR										
EXERCÍCIO DO EMPENHO ²	Valor Mínimo para aplicação em ASPS (m)	Valor aplicado em ASPS no exercício (n)	Valor aplicado além do limite mínimo (o) = (n - m), se < 0, então (o) = 0	Total inscrito em RP no exercício (p)	RPNP Inscritos Indevidamente no Exercício sem Disponibilidade Financeira q = (XIVd)	Valor inscrito em RP considerado no Limite (r) = (p - (o + q)) se < 0, então (r) = (0)	Total de RP pagos (s)	Total de RP a pagar (t)	Total de RP cancelados ou prescritos (u)	Diferença entre o valor aplicado além do limite e o total de RP cancelados (v) = ((o + q) - u)
Empenhos 2022 (regra nova)										
Empenhos 2021 (regra nova)										
Empenhos 2020										
Empenhos 2019										
Empenhos 2018 e anteriores										
TOTAL DOS RESTOS A PAGAR CANCELADOS OU PRESCRITOS ATÉ O FINAL DO EXERCÍCIO ATUAL QUE AFETARAM O CUMPRIMENTO DO LIMITE (XXI) (soma dos saldos negativos da coluna 'v')										
TOTAL DOS RESTOS A PAGAR CANCELADOS OU PRESCRITOS ATÉ O FINAL DO EXERCÍCIO ANTERIOR QUE AFETARAM O CUMPRIMENTO DO LIMITE (XXII) (valor informado no demonstrativo do exercício anterior)										
TOTAL DOS RESTOS A PAGAR CANCELADOS OU PRESCRITOS NO EXERCÍCIO ATUAL QUE AFETARAM O CUMPRIMENTO DO LIMITE (XXIII) = (XXI - XXII) (Artigo 24 § 1º e 2º da LC 141/2012)										

Emissão: 24/11/2022 09:21:03
Portaria 286 de 07 de Maio de 2019.

Page 2
Homolog



Diário Oficial

Anaurilândia - Estado de Mato Grosso do Sul

DIOANA - Diário oficial do Município de Anaurilândia - MS

Sexta-feira 25 de Novembro de 2022

Criado pela Lei nº674 de 06 de Janeiro de 2017
Ano:006 Edição: nº1443

	MUNICÍPIO DE ANAURILÂNDIA - MS RELATÓRIO RESUMIDO DA EXECUÇÃO ORÇAMENTÁRIA DEMONSTRATIVO DAS RECEITAS E DESPESAS COM AÇÕES E SERVIÇOS PÚBLICOS DE SAÚDE - CONSOLIDADO ORÇAMENTOS FISCAL E DA SEGURIDADE SOCIAL JANEIRO A OUTUBRO DE 2022 - BIMESTRE SETEMBRO/OUTUBRO
--	--

RREO - ANEXO 12 (LC 141/2012, art. 35)

em Reais

APURAÇÃO DO CUMPRIMENTO DO LIMITE MÍNIMO DE APLICAÇÃO EM ASPS	DESPESAS EMPENHADAS (d)	DESPESAS LIQUIDADAS (e)	DESPESAS PAGAS (f)
Total das Despesas com ASPS (XII) = (XI)	13.052.896,37	9.471.849,78	9.327.436,09
(-) Restos a Pagar Não Processados Inscritos Indevidamente no Exercício sem Disponibilidade Financeira (XIII)			
(-) Despesas Custeadas com Recursos Vinculados à Parcela do Percentual Mínimo que não foi Aplicada em ASPS em Exercícios Anteriores (XIV)			
(-) Despesas Custeadas com Disponibilidade de Caixa Vinculada aos Restos a Pagar Cancelados (XV)			
(=) VALOR APLICADO EM ASPS (XVI) = (XII - XIII - XIV - XV)	13.052.896,37	9.471.849,78	9.327.436,09
Despesa Mínima a ser Aplicada em ASPS (XVII) = (III) x 15% (LC 141/2012)			193.867,27
Despesa Mínima a ser Aplicada em ASPS (XVII) = (III) x 15,00% (Lei Orgânica Municipal)			193.867,27
Diferença entre o Valor Aplicado e a Despesa Mínima a ser Aplicada (XVIII) = (XVI (h ou i) - XVII)	12.859.029,10	9.277.982,51	9.133.568,82
Limite não Cumprido (XIX) = (XVIII)(Quando valor inferior a zeros)			
PERCENTUAL DA RECEITA DE IMPOSTOS E TRANSFERÊNCIAS CONSTITUCIONAIS E LEGAIS APLICADO EM ASPS (XVI / IIIb) * 100 (mínimo de 15,00% conforme Lei Orgânica Municipal)	1.009,94	732,86	

CONTROLE DO VALOR REFERENTE AO PERCENTUAL MÍNIMO NÃO CUMPRIDO EM EXERCÍCIOS ANTERIORES PARA FINS DE APLICAÇÃO DOS RECURSOS VINCULADOS CONFORME ARTIGOS 25 E 26 DA LC 141/2012	LIMITE NÃO CUMPRIDO				
	Saldo Inicial (no exercício atual) (h)	Despesas Custeadas no Exercício de Referência			Saldo Final (não aplicado) ¹ (l) = (h - (i ou j))
		Empenhados (i)	Liquidados (j)	Pagos (k)	
Diferença de limite não cumprido em 2022 (saldo inicial = XIXd)					
Diferença de limite não cumprido em 2021 (saldo inicial igual ao saldo final do demonstrativo do exercício anterior)					
Diferença de limite não cumprido em Exercícios Anteriores (saldo inicial igual ao saldo final do demonstrativo do exercício anterior)					
TOTAL DA DIFERENÇA DE LIMITE NÃO CUMPRIDO EM EXERCÍCIOS ANTERIORES (XX)					

EXECUÇÃO DE RESTOS A PAGAR										
EXERCÍCIO DO EMPENHO ²	Valor Mínimo para aplicação em ASPS (m)	Valor aplicado em ASPS no exercício (n)	Valor aplicado além do limite mínimo (o) = (n - m), se < 0, então (o) = 0	Total inscrito em RP no exercício (p)	RPNP Inscritos Indevidamente no Exercício sem Disponibilidade Financeira q = (XIVd)	Valor inscrito em RP considerado no Limite (r) = (p - (o + q)) se < 0, então (r) = (0)	Total de RP pagos (s)	Total de RP a pagar (t)	Total de RP cancelados ou prescritos (u)	Diferença entre o valor aplicado além do limite e o total de RP cancelados (v) = ((o + q) - u)
Empenhos 2022 (regra nova)										
Empenhos 2021 (regra nova)										
Empenhos 2020										
Empenhos 2019										
Empenhos 2018 e anteriores										
TOTAL DOS RESTOS A PAGAR CANCELADOS OU PRESCRITOS ATÉ O FINAL DO EXERCÍCIO ATUAL QUE AFETARAM O CUMPRIMENTO DO LIMITE (XXI) (soma dos saldos negativos da coluna 'v')										
TOTAL DOS RESTOS A PAGAR CANCELADOS OU PRESCRITOS ATÉ O FINAL DO EXERCÍCIO ANTERIOR QUE AFETARAM O CUMPRIMENTO DO LIMITE (XXII) (valor informado no demonstrativo do exercício anterior)										
TOTAL DOS RESTOS A PAGAR CANCELADOS OU PRESCRITOS NO EXERCÍCIO ATUAL QUE AFETARAM O CUMPRIMENTO DO LIMITE (XXIII) = (XXI - XXII) (Artigo 24 § 1º e 2º da LC 141/2012)										

Emissão: 24/11/2022 09:21:03
Portaria 286 de 07 de Maio de 2019.

Page 2
Homolo



Diário Oficial

Anaurilândia - Estado de Mato Grosso do Sul

DIOANA - Diário oficial do Município de Anaurilândia - MS

Criado pela Lei nº674 de 06 de Janeiro de 2017
Ano:006 Edição: nº1443

Sexta-feira 25 de Novembro de 2022



MUNICÍPIO DE ANAURILÂNDIA - MS
RELATÓRIO RESUMIDO DA EXECUÇÃO ORÇAMENTÁRIA
DEMONSTRATIVO DAS RECEITAS E DESPESAS COM AÇÕES E SERVIÇOS PÚBLICOS DE SAÚDE - CONSOLIDADO
ORÇAMENTOS FISCAL E DA SEGURIDADE SOCIAL
JANEIRO A OUTUBRO DE 2022 - BIMESTRE SETEMBRO/OUTUBRO

RREO - ANEXO 12 (LC 141/2012, art. 35)

em Reais

CONTROLE DOS RESTOS A PAGAR CANCELADOS OU PRESCRITOS PARA FINS DE APLICAÇÃO DA DISPONIBILIDADE DE CAIXA CONFORME ARTIGO 24, § 1º e 2º DA LC 141/2012	RESTOS A PAGAR CANCELADOS OU PRESCRITOS				Saldo Final (não aplicado) ¹ (d) = (h - (i ou j))
	Saldo Inicial (w)	Despesas Custeadas no Exercício de Referência			
	Empenhados (x)	Liquidados (y)	Pagos (z)		
Restos a pagar cancelados ou prescritos em 2022 a serem compensados (XXIV) (saldo inicial = XXIII)					
Restos a pagar cancelados ou prescritos em 2021 a serem compensados (XXV) (saldo inicial igual ao saldo final do demonstrativo do exercício anterior)					
Restos a pagar cancelados ou prescritos em exercícios anteriores a serem compensados (XXVI) (saldo inicial igual ao saldo final do demonstrativo do exercício anterior)					
TOTAL DE RESTOS A PAGAR CANCELADOS OU PRESCRITOS (XXV)					

RECEITAS ADICIONAIS PARA O FINANCIAMENTO DA SAÚDE NÃO COMPUTADAS NO CÁLCULO DO MÍNIMO	PREVISÃO INICIAL	PREVISÃO ATUALIZADA (a)	RECEITAS REALIZADAS	
			Até o Bimestre (b)	% (b/a) x 100
RECEITAS DE TRANSFERÊNCIAS PARA A SAÚDE (XXVI)				
Provenientes da União				
Provenientes dos Estados				
Provenientes de Outros Municípios				
RECEITAS DE OPERAÇÕES DE CRÉDITO VINCULADAS À SAÚDE (XXVII)				
OUTRAS RECEITAS (XVIII)	63.190.387,47	63.190.387,47	39.744.993,47	62,90
TOTAL DE RECEITAS ADICIONAIS PARA FINANCIAMENTO DA SAÚDE (XXIX) = (XXVI + XXVII + XXVIII)	63.190.387,47	63.190.387,47	39.744.993,47	62,90

DESPESAS COM SAÚDE POR SUBFUNÇÕES E CATEGORIA ECONÔMICA NÃO COMPUTADAS NO CÁLCULO DO MÍNIMO	DOTAÇÃO INICIAL	DOTAÇÃO ATUALIZADA (c)	DESPESAS EMPENHADAS		DESPESAS LIQUIDADAS		DESPESAS PAGAS		Inscritas em Restos a Pagar não Processados (g)
			Até o Bimestre (d)	% (d/c) x 100	Até o Bimestre (e)	% (e/c) x 100	Até o Bimestre (f)	% (f/c) x 100	
ATENÇÃO BÁSICA (XXX)	1.102.000,00	1.962.078,47	1.260.965,14	64,27	918.330,72	46,80	907.581,72	46,26	
Despesas Correntes	1.098.000,00	1.728.917,15	1.260.965,14	72,93	918.330,72	53,12	907.581,72	52,49	
Despesas de Capital	4.000,00	233.161,32							
ASSISTÊNCIA HOSPITALAR E AMBULATORIAL (XXXI)	204.000,00	640.962,44	33.598,30	5,24	8.576,71	1,34	8.576,71	1,34	
Despesas Correntes	200.000,00	636.962,44	33.598,30	5,27	8.576,71	1,35	8.576,71	1,35	
Despesas de Capital	4.000,00	4.000,00							
SUORTE PROFILÁTICO E TERAPÊUTICO (XXXII)									
Despesas Correntes									
Despesas de Capital									
VIGILÂNCIA SANITÁRIA (XXXIII)	204.000,00	273.037,16	54.216,24	19,86	54.216,24	19,86	54.216,24	19,86	
Despesas Correntes	200.000,00	269.037,16	54.216,24	20,15	54.216,24	20,15	54.216,24	20,15	
Despesas de Capital	4.000,00	4.000,00							
VIGILÂNCIA EPIDEMIOLÓGICA (XXXIV)									
Despesas Correntes									
Despesas de Capital									
ALIMENTAÇÃO E NUTRIÇÃO (XXXV)									
Despesas Correntes									
Despesas de Capital									
OUTRAS SUBFUNÇÕES (Apoio Administrativo/Manutenção) (XXXVI)									
Despesas Correntes									
Despesas de Capital									
TOTAL DAS DESPESAS NÃO COMPUTADAS NO CÁLCULO DO MÍNIMO (XXXVII) = (XXX + XXXI + XXXII + XXXIII + XXXIV + XXXV + XXXVI)	1.510.000,00	2.876.078,07	1.348.779,68	46,90	981.123,67	34,11	970.374,67	33,74	

Emissão: 24/11/2022 09:21:03
Portaria 286 de 07 de Maio de 2019.

Page 3
Homolo_



Diário Oficial

Anaurilândia - Estado de Mato Grosso do Sul

DIOANA - Diário oficial do Município de Anaurilândia - MS

Sexta-feira 25 de Novembro de 2022

Criado pela Lei nº674 de 06 de Janeiro de 2017
Ano:006 Edição: nº1443



MUNICÍPIO DE ANAURILÂNDIA - MS
RELATÓRIO RESUMIDO DA EXECUÇÃO ORÇAMENTÁRIA
DEMONSTRATIVO DAS RECEITAS E DESPESAS COM AÇÕES E SERVIÇOS PÚBLICOS DE SAÚDE - CONSOLIDADO
ORÇAMENTOS FISCAL E DA SEGURIDADE SOCIAL
JANEIRO A OUTUBRO DE 2022 - BIMESTRE SETEMBRO/OUTUBRO

RREO – ANEXO 12 (LC 141/2012, art. 35)

em Reais

DESPESAS TOTAIS COM SAÚDE EXECUTADAS COM RECURSOS PRÓPRIOS E COM RECURSOS TRANSFERIDOS DE OUTROS ENTES	DOTAÇÃO INICIAL	DOTAÇÃO ATUALIZADA (c)	DESPESAS EMPENHADAS		DESPESAS LIQUIDADAS		DESPESAS PAGAS		Inscritas em Restos a Pagar não Processados (g)
			Até o Bimestre (d)	% (d/c) x 100	Até o Bimestre (e)	% (e/c) x 100	Até o Bimestre (f)	% (f/c) x 100	
ATENÇÃO BÁSICA (XXXVIII) = (IV + XXX)	15.141.000,00	18.279.486,79	13.690.875,50	74,90	10.074.225,38	55,11	9.919.838,49	54,27	
ASSISTÊNCIA HOSPITALAR E AMBULATORIAL (XXXIX) = (V + XXXI)	2.107.800,00	2.981.724,88	143.671,83	4,82	33.626,65	1,13	33.278,65	1,12	
SUPORTE PROFILÁTICO E TERAPÊUTICO (XL) = (VI + XXXII)									
VIGILÂNCIA SANITÁRIA (XLI) = (VII + XXXIII)	1.292.600,00	1.433.214,55	567.128,72	39,57	345.119,42	24,08	344.693,62	24,05	
VIGILÂNCIA EPIDEMIOLÓGICA (XLII) = (VIII + XXXIV)									
ALIMENTAÇÃO E NUTRIÇÃO (XLIII) = (XIX + XXXV)									
OUTRAS SUBFUNÇÕES (Apoio Administrativo/Manutenção) (XLIV) = (X + XXXVI)									
(-) Despesas executadas com recursos provenientes das transferências de recursos de outros entes ¹									
TOTAL DAS DESPESAS EXECUTADAS COM RECURSOS PRÓPRIOS (XLVI)	18.541.400,00	22.694.426,22	14.401.676,05	63,46	10.452.973,45	46,06	10.297.810,76	45,38	

FONTE: FUNDO MUNICIPAL DE HABITACAO E INVESTIMENTO SOCIAL

¹ Nos cinco primeiros bimestres do exercício, o acompanhamento será feito com base na despesa liquidada. No último bimestre do exercício, o valor deverá corresponder ao total da despesa empenhada.

² Até o exercício de 2018, o controle da execução dos restos a pagar considerava apenas os valores dos restos a pagar não processados (regra antiga). A partir do exercício de 2019, o controle da execução dos restos a pagar considera os restos a pagar processados e não processados (regra nova).

³ Essas despesas são consideradas executadas pelo ente transferidor.



Diário Oficial

Anaurilândia - Estado de Mato Grosso do Sul

DIOANA - Diário oficial do Município de Anaurilândia - MS

Sexta-feira 25 de Novembro de 2022

Criado pela Lei nº674 de 06 de Janeiro de 2017
Ano:006 Edição: nº1443

	MUNICÍPIO DE ANAURILÂNDIA - MS RELATÓRIO RESUMIDO DA EXECUÇÃO ORÇAMENTÁRIA DEMONSTRATIVO SIMPLIFICADO DO RELATÓRIO RESUMIDO DA EXECUÇÃO ORÇAMENTÁRIA - CONSOLIDADO ORÇAMENTOS FISCAL E DA SEGURIDADE SOCIAL JANEIRO A OUTUBRO DE 2022 _ Bimestre DE SETEMBRO /OUTUBRO
--	---

LRF, Art. 48 – Anexo 14

em Reais

BALANÇO ORÇAMENTÁRIO		Até o Bimestre		
RECEITAS				
Previsão Inicial		76.048.593,00		
Previsão Atualizada		76.048.593,00		
Receitas Realizadas		51.190.072,83		
Déficit Orçamentário				
Saldos de Exercícios Anteriores (Utilizados para Créditos Adicionais)		21.492.172,39		
DESPESAS				
Dotação Inicial		76.048.593,00		
Créditos Adicionais		25.982.277,29		
Dotação Atualizada		102.030.870,29		
Despesas Empenhadas		72.361.166,57		
Despesas Liquidadas		41.639.819,18		
Despesas Pagas		41.480.449,59		
Superávit Orçamentário		9.550.253,65		
DESPESAS POR FUNÇÃO/SUBFUNÇÃO		Até o Bimestre		
Despesas Empenhadas		72.361.166,57		
Despesas Liquidadas		41.639.819,18		
RECEITA CORRENTE LÍQUIDA - RCL		Até o Bimestre		
Receita Corrente Líquida		58.387.799,08		
Receita Corrente Líquida Ajustada Para Cálculo dos Limites De Endividamento		58.387.799,08		
Receita Corrente Líquida Ajustada Para Cálculo dos Limites Da Despesa Com Pessoal		58.387.799,08		
RECEITAS E DESPESAS DOS REGIMES DE PREVIDÊNCIA		Até o Bimestre		
Regime Próprio de Previdência dos Servidores - Plano Previdenciário				
Receitas Previdenciárias Realizadas				
Despesas Previdenciárias Liquidadas				
Resultado Previdenciário				
Regime Próprio de Previdência dos Servidores - Plano Financeiro				
Receitas Previdenciárias Realizadas				
Despesas Previdenciárias Liquidadas				
Resultado Previdenciário				
RESULTADOS NOMINAL E PRIMÁRIO		Meta Fixada no AMF da LDO (a)	Resultado Apurado até o Bimestre (b)	% em Relação à Meta (b/a)
Resultado Nominal			9.541.267,42	0%
Resultado Primário			3.924.833,49	0%
RESTOS A PAGAR POR PODER E MINISTÉRIO PÚBLICO		Inscrição	Cancelamento até o Bimestre	Pagamento até o Bimestre
RESTOS A PAGAR PROCESSADOS				
Poder Executivo	35.834,56		33.490,97	2.343,59
Poder Legislativo				
Poder Judiciário				
Ministério Público				
Defensoria Pública				
RESTOS A PAGAR NÃO PROCESSADOS				
Poder Executivo	8.111.802,45	587.542,44	6.329.664,71	1.194.595,30
Poder Legislativo				
Poder Judiciário				
Ministério Público				
Defensoria Pública				
TOTAL		8.147.637,01	587.542,44	6.363.155,68
DESPESAS COM MANUTENÇÃO E DESENVOLVIMENTO DO ENSINO		Valor Apurado até o Bimestre	Limites Constitucionais Anuais	
			% Mínimo a Aplicar no Exercício	% Aplicado até o Bimestre
Mínimo Anual de das Receitas de Impostos na Manutenção e Desenvolvimento do Ensino			25,00 %	0,00 %
Mínimo Anual de 60% do FUNDEB na Remuneração do Magistério com Ensino Fundamental e Médio			0,00 %	0,00 %
Mínimo Anual de 60% do FUNDEB na Remuneração do Magistério com Educação Infantil e Ensino Fundamental			60,00 %	0,00 %
Complementação da União ao FUNDEB			0,00 %	0,00 %
RECEITAS DE OPERAÇÕES DE CRÉDITO E DESPESAS DE CAPITAL		Valor Apurado até o Bimestre	Saldo não realizado	
Receita de Operação de Crédito		0,00	10.000,00	
Despesa de Capital Líquida		10.761.313,53	10.734.731,45	
PROJEÇÃO ATUARIAL DOS REGIMES DE PREVIDÊNCIA		Exercício*	10º Exercício	20º Exercício
Plano Previdenciário				
Receitas Previdenciárias				
Despesas Previdenciárias				
Resultado Previdenciário				
Plano Financeiro				
Receitas Previdenciárias				
Despesas Previdenciárias				
Resultado Previdenciário				
RECEITA DE ALIENAÇÃO DE ATIVOS E APLICAÇÃO DOS RECURSOS		Valor Apurado até o Bimestre	Saldo a Realizar	
Receita de Capital Resultante da Alienação de Ativos		76.100,00	-66.100,00	
Aplicação dos Recursos da Alienação de Ativos				
DESPESAS COM AÇÕES E SERVIÇOS PÚBLICOS DE SAÚDE		Valor Apurado até o Bimestre	Limite Constitucional Anual	
			% Mínimo a Aplicar no Exercício	% Aplicado até o Bimestre
Despesas c/Ações e Serviços Públicos de Saúde exec. c/ rec. de impostos		9.471.849,78	15,00 %	732,86 %
DESPESAS DE CARÁTER CONTINUADO DERIVADAS DE PPP		Valor Apurado no Exercício Corrente		
Total das Despesas / RCL (%)				

Fonte: PREFEITURA MUNICIPAL DE ANAURILÂNDIA

* Serão demonstradas as projeções do exercício anterior ao de referência.