



Diário Oficial

Anaurilândia - Estado de Mato Grosso do Sul

DIOANA - Diário oficial do Município de Anaurilândia - MS

Terça-feira 28 de Setembro de 2021

Criado pela Lei nº674 de 06 de Janeiro de 2017
Ano:005 Edição: nº1156

LPORTARIA Nº 159/2021

O Sr. EDSON STEFANO TAKAZONO, Prefeito Municipal de Anaurilândia, Estado de Mato Grosso do Sul, usando das atribuições que lhe são conferidas por Lei;

R E S O L V E:

I – Exonerar a servidora SULLIENE SANTOS DA SILVA SEPULVEDA, do cargo de CONSELHEIRO TUTELAR, nomeada através da Portaria 066/2021 de 25 de janeiro de 2.021, com validade a partir de 18 de setembro de 2021.

II - Revogam-se as disposições em contrário.

Anaurilândia-MS, 27 de setembro de 2021.

Edson Stefano Takazono
Prefeito Municipal



Diário Oficial

Anaurilândia - Estado de Mato Grosso do Sul

DIOANA - Diário oficial do Município de Anaurilândia - MS

Terça-feira 28 de Setembro de 2021

Criado pela Lei nº674 de 06 de Janeiro de 2017
Ano:005 Edição: nº1156

PORTARIA Nº 157/2021

O Sr. EDSON STEFANO TAKAZONO, Prefeito Municipal de Anaurilândia, Estado de Mato Grosso do Sul, usando das atribuições que lhe são conferidas por Lei;

R E S O L V E:

I – DESIGNAR: PRISCILA BARBOSA BARCELOS, servidora do quadro permanente, cargo de Assistente Social, lotada na Secretaria Municipal de Assistência Social, para exercer a função de Coordenadora do Centro de Referência de Assistência Social (CRAS), com validade a partir da presente data.

II - Revogam-se as disposições em contrário.

Anaurilândia-MS., 27 de setembro de 2021.

*Edson Stefano Takazono
Prefeito Municipal*



Diário Oficial

Anaurilândia - Estado de Mato Grosso do Sul

DIOANA - Diário oficial do Município de Anaurilândia - MS

Terça-feira 28 de Setembro de 2021

Criado pela Lei nº674 de 06 de Janeiro de 2017
Ano:005 Edição: nº1156

PORTARIA Nº 155/2021

O Sr. EDSON STEFANO TAKAZONO , Prefeito Municipal de Anaurilândia, Estado de Mato Grosso do Sul, usando das atribuições que lhe são conferidas por Lei;

R E S O L V E:

Artigo 1º - REVOGAR: A Portaria Nº 051/2018, de 09 de março de 2018, que Designou a servidora do quadro permanente ALESSANDRA TERRENGUI DA SILVA, Cargo de Assistente Social e lotada na Secretaria Municipal de Assistência Social, para exercer a função de Coordenadora do Centro de Referência de Assistência Social (CRAS), a partir da presente data.

Artigo 2º - Revogam-se as disposições em contrário.

Anaurilândia-MS., 27 de setembro de 2021.

*Edson Stefano Takazono
Prefeito Municipal*



Diário Oficial

Anaurilândia - Estado de Mato Grosso do Sul

DIOANA - Diário oficial do Município de Anaurilândia - MS

Terça-feira 28 de Setembro de 2021

Criado pela Lei nº674 de 06 de Janeiro de 2017
Ano:005 Edição: nº1156



Estado do Mato Grosso do Sul
Câmara Municipal de Anaurilândia

Data: 31/08/2021

Extrato de Empenho

Nº do empenho: 148/2021

Dispensa de Licitação: 18/2021

Processo: 19/2021

C.N.P.J.: 15.487.960/0001-03

Município: ANAURILÂNDIA MS

órgão:	06	- CÂMARA MUNICIPAL DE ANAURILÂNDIA
Unidade:	001	- CÂMARA MUNICIPAL DE ANAURILÂNDIA
Funcional:	01.031.0101	- MODERNIZAÇÃO AÇÃO LEGISLATIVA
Projeto/Atividade:	2.075	- MANUTENÇÃO DAS ATIVIDADES DO LEGISLATIVO
Elemento:	3.3.90.30	- MATERIAL DE CONSUMO
Subelemento	16	- MANUTENÇÃO E CONSERVAÇÃO DE BENS IMÓVEIS

Valor Total do Empenho: 3.420,00 (três mil quatrocentos e vinte reais)

Credor: 282 VICTORIANO GONZALEZ MORAN

Objeto:

SERVIÇOS DE MANUTENÇÃO NO TELHADO DO PRÉDIO DESTA CÂMARA.



Diário Oficial

Anaurilândia - Estado de Mato Grosso do Sul

DIOANA - Diário oficial do Município de Anaurilândia - MS

Criado pela Lei nº674 de 06 de Janeiro de 2017

Ano:005 Edição: nº1156

Terça-feira 28 de Setembro de 2021

EXTRATO DE CONTRATO Nº 18/2021 INEXIGIBILIDADE DE LICITAÇÃO Nº 001/2021.

PARTES:

CONTRATANTE: CÂMARA MUNICIPAL DE ANAURILÂNDIA - MS

CONTRATADO: ELVIS DA SILVA LOPES

OBJETO: Contratação de pessoa física para prestação de serviço técnico especializado de assessoria e consultoria contábil, para desenvolver atividades no âmbito da gestão administrativa nas áreas técnico- contábil, orçamentária, patrimonial e financeira, com a finalidade de orientação junto à Câmara Municipal de Anaurilândia-MS.

DOTAÇÃO ORÇAMENTÁRIA:

06.001.01.031.0101.2075 - 3390.30.35.00.00.00

COM VALOR TOTAL DE: R\$ 90.000,00 (Noventa mil reais)

PRAZO: Doze (12) meses

DATA DA ASSINATURA: 23 de Setembro de 2021.

ASSINAM: Sr. JORGE SOARES SANTANA – Presidente da Câmara Municipal e ELVIS DA SILVA LOPES-Contador

	MUNICÍPIO DE ANAURILÂNDIA - MS
	RELATÓRIO DE GESTÃO FISCAL
	DEMONSTRATIVO DA DESPESA COM PESSOAL - CONSOLIDADO EXECUTIVO
	ORÇAMENTO FISCAL E DA SEGURIDADE SOCIAL
	SETEMBRO DE 2020 A AGOSTO DE 2021

RGF – ANEXO 01 (LRF, art. 55, inciso I, alínea "a")

em Reais

DESPESA COM PESSOAL	DESPESAS EXECUTADAS NOS ÚLTIMOS 12 MESES LIQUIDADAS												Total dos Últimos 12 Meses	INSCRITAS EM RESTOS A PAGAR NÃO PROCESSADOS
	Setembro/2020	Outubro/2020	Novembro/2020	Dezembro/2020	Janeiro/2021	Fevereiro/2021	Março/2021	Abril/2021	Maió/2021	Junho/2021	Julho/2021	Agosto/2021		
DESPESA BRUTA COM PESSOAL (I)	1.913.115,38	1.909.640,67	1.468.344,98	3.746.995,79	2.005.327,23	1.315.356,65	2.069.302,94	1.547.087,33	1.881.369,80	1.917.180,52	1.638.510,14	2.009.349,34	23.421.580,77	
Pessoal Ativo	1.913.115,38	1.909.640,67	1.468.344,98	3.746.995,79	2.005.327,23	1.315.356,65	2.069.302,94	1.547.087,33	1.881.369,80	1.917.180,52	1.638.510,14	2.009.349,34	23.421.580,77	
Vencimentos, Vantagens e Outras Despesas Variáveis	1.344.133,55	1.406.679,02	1.391.631,37	2.707.720,62	1.589.046,56	1.317.130,21	1.475.582,87	1.461.063,12	1.451.654,96	1.485.073,32	1.386.806,64	1.497.410,38	18.513.932,62	
Obrigações Patronais	568.981,83	502.961,65	76.713,61	1.039.275,17	416.280,67	-1.773,56	593.720,07	86.024,21	429.714,84	432.107,20	251.703,50	511.938,96	4.907.648,15	
Benefícios Previdenciários														
Pessoal Inativo e Pensionistas														
Aposentadorias, Reserva e Reformas														
Pensões														
Outros Benefícios Previdenciários														
Outras despesas de pessoal decorrentes de contratos de terceirização ou de contratação de forma indireta (§ 1º do art. 18 da LRF)														
DESPESA NÃO COMPUTADAS (§ 1º do art. 19 da LRF) (II)			2.024,24	1.248,24		172.276,80		79.454,54	91.469,70	61.769,80	13.844,69	2.575,12	424.663,13	
Indenizações por Demissão e Incentivos a Demissão Voluntária			200,00										200,00	
Decorrentes de Decisão Judicial de período anterior ao da apuração			1.824,24	1.248,24		172.276,80		79.454,54	91.469,70	61.769,80	13.844,69	2.575,12	424.463,13	
Despesas de Exercícios Anteriores de período anterior ao da apuração														
Inativos e Pensionistas com Recursos Vinculados														
DESPESA LÍQUIDA COM PESSOAL (III) = (I - II)	1.913.115,38	1.909.640,67	1.466.320,74	3.745.747,55	2.005.327,23	1.143.079,85	2.069.302,94	1.467.632,79	1.789.900,10	1.855.410,72	1.624.665,45	2.006.774,22	22.996.917,64	
DESPESA TOTAL COM PESSOAL - DTP (IV) = (IIIa) + (IIIb)													22.996.917,64	

APURAÇÃO DO CUMPRIMENTO DO LIMITE LEGAL	VALOR	% SOBRE A RCL
RECEITA CORRENTE LÍQUIDA - RCL (IV)	45.767.462,26	-
(-) Transferências obrigatórias da União relativas às emendas individuais (art. 166-A, § 1º, da CF) (V)		-
(-) Transferências obrigatórias da União relativas às emendas de bancada (art. 166, § 16 da CF) (VI)		-
RECEITA CORRENTE LÍQUIDA AJUSTADA PARA CÁLCULO DOS LIMITES DA DESPESA COM PESSOAL (VII) = (IV - V - VI)	45.767.462,26	-
DESPESA TOTAL COM PESSOAL - DTP (VIII) = (IIIa) + (IIIb)	22.996.917,64	50,25 %
LIMITE MÁXIMO (IX) (incisos I, II e III, art. 20 da LRF)	24.714.429,62	54,00 %
LIMITE PRUDENCIAL (X) = (0,95 x IX) (§ único do art. 22 da LRF)	23.478.708,14	51,30 %
LIMITE DE ALERTA (XI) = (0,90 x IX) (inciso II do § 1º do art. 59 da LRF)	22.242.986,66	48,60 %

FONTE: PREFEITURA MUNICIPAL DE ANAURILÂNDIA

NOTAS:



Diário Oficial

Anaurilândia - Estado de Mato Grosso do Sul

DIOANA - Diário oficial do Município de Anaurilândia - MS

Terça-feira 28 de Setembro de 2021

Criado pela Lei nº674 de 06 de Janeiro de 2017
Ano:005 Edição: nº1156



MUNICÍPIO DE ANAURILÂNDIA - MS
RELATÓRIO DE GESTÃO FISCAL
DEMONSTRATIVO DA DESPESA COM PESSOAL - CONSOLIDADO EXECUTIVO
ORÇAMENTO FISCAL E DA SEGURIDADE SOCIAL
SETEMBRO DE 2020 A AGOSTO DE 2021

RGF - ANEXO 01 (LRF, art. 55, inciso I, alínea "a")

em Reais

3º Quadrimestre de 2020			1º Quadrimestre de 2021			2º Quadrimestre de 2021		
Limite Máximo (a)	% DTP (b)	% Excedente (c) = (b - a)	Redutor Mínimo de 1/3 do Excedente (d) = (1/3 * c)	Limite (e) = (b - d)	% DTP (f)	Redutor Residual (g) = (f - a)	Limite (h) = (a)	% DTP (i)
54,00 %	60,06 %	6,06 %	2,02 %	58,04 %	58,48 %	4,48 %	54,00 %	50,25 %

Emissão: 27/09/2021 09:32:59
Portaria Nº 286, de 7 de Maio de 2019.

PREFEITURA MUNICIPAL DE ANAURILÂNDIA

Page 2 de 2
Homologado



Diário Oficial

Anaurilândia - Estado de Mato Grosso do Sul

DIOANA - Diário oficial do Município de Anaurilândia - MS

Terça-feira 28 de Setembro de 2021

Criado pela Lei nº674 de 06 de Janeiro de 2017
Ano:005 Edição: nº1156



PREFEITURA MUNICIPAL DE ANAURILÂNDIA
RELATÓRIO DE GESTÃO FISCAL
DEMONSTRATIVO DA DÍVIDA CONSOLIDADA LÍQUIDA - CONSOLIDADO
ORÇAMENTOS FISCAL E DA SEGURIDADE SOCIAL
JANEIRO A AGOSTO DE 2021 - QUADRIMESTRE MAIO/AGOSTO

RGF – ANEXO 02 (LRF, art. 55, inciso I, alínea "b")

em Reais

DÍVIDA CONSOLIDADA	SALDO EXERCÍCIO ANTERIOR	SALDO DO EXERCÍCIO DE 2021		
		até o 1º Quadrimestre	até o 2º Quadrimestre	até o 3º Quadrimestre
DÍVIDA CONSOLIDADA - DC (I)	9.251.400,60	8.934.123,45	8.721.206,75	0,00
Dívida Mobiliária	0,00	0,00	0,00	0,00
Dívida Contratual	9.233.717,22	8.916.440,07	8.703.523,37	0,00
Empréstimos	0,00	0,00	0,00	0,00
Internos	0,00	0,00	0,00	0,00
Externos	0,00	0,00	0,00	0,00
Reestruturação da Dívida de Estados e Municípios	0,00	0,00	0,00	0,00
Financiamentos	0,00	0,00	0,00	0,00
Internos	0,00	0,00	0,00	0,00
Externos	0,00	0,00	0,00	0,00
Parcelamento e Renegociação de Dívidas	9.233.717,22	8.916.440,07	8.703.523,37	0,00
De Tributos	0,00	0,00	0,00	0,00
De Contribuições Previdenciárias	9.233.717,22	8.916.440,07	8.703.523,37	0,00
De Demais Contribuições Sociais	0,00	0,00	0,00	0,00
Do FGTS	0,00	0,00	0,00	0,00
Com Instituição Financeira	0,00	0,00	0,00	0,00
Demais Dívidas Contratuais	0,00	0,00	0,00	0,00
Precatórios Posteriores a 05/05/2000 (inclusive)- Vencidos e Não Pagos.	17.683,38	17.683,38	17.683,38	0,00
Outras Dívidas	0,00	0,00	0,00	0,00
DEDUÇÕES (II)	64.046.350,49	63.678.099,25	63.559.632,68	0,00
Disponibilidade de Caixa	64.061.497,94	63.683.037,15	63.552.378,66	0,00
Disponibilidade de Caixa Bruta	64.195.638,83	63.738.363,26	63.587.669,42	0,00
(-) Restos a Pagar Processados	134.140,89	55.326,11	35.290,76	0,00
Demais Haveres Financeiros	-15.147,45	-4.937,90	7.254,02	0,00
DÍVIDA CONSOLIDADA LÍQUIDA (DCL) (III) = (I - II)	-54.794.949,89	-54.743.975,80	-54.838.425,93	0,00
RECEITA CORRENTE LÍQUIDA - RCL (IV)	39.804.329,56	44.245.801,06	45.767.462,26	0,00
(-) Transf. Obrig. União emendas individuais (art. 166-A, §1º, CF)(V)	0,00	0,00	0,00	0,00
= R.C.L. AJUSTADA P/CÁLCULO - LIMITES DE ENDIVIDAMENTO (VI)=(IV - V)	39.804.329,56	44.245.801,06	45.767.462,26	0,00
% da DC sobre a RCL (I / RCL) (I/VI)	23,24	20,19	19,06	0,00
% da DCL sobre a RCL (III / RCL) (III/VI)	-137,66	-123,73	-119,82	0,00
LIMITE DEFINIDO POR RESOLUÇÃO DO SENADO FEDERAL	0,00	0,00	0,00	0,00
LIMITE DE ALERTA (inciso III do § 1º do art. 59 da LRF) [90,00%]	0,00	0,00	0,00	0,00
OUTROS VALORES NÃO INTEGRANTES DA DC				
PRECATÓRIOS ANTERIORES A 05/05/2000	0,00	0,00	0,00	0,00
PRECATÓRIOS POSTERIORES A 05/05/2000 (Não Incluídos na DC)	0,00	0,00	0,00	0,00
PASSIVO ATUARIAL	0,00	0,00	0,00	0,00
INSUFICIÊNCIA FINANCEIRA	0,00	0,00	0,00	0,00
DEPÓSITOS E CONSIGNAÇÕES SEM CONTRAPARTIDA	926.788,89	834.921,44	1.274.009,53	0,00
RP NÃO PROCESSADOS DE EXERCÍCIOS ANTERIORES	7.106.660,04	3.690.780,29	2.441.672,86	0,00
ANTECIPAÇÕES DE RECEITA ORÇAMENTÁRIA - ARO	0,00	0,00	0,00	0,00
DÍVIDA CONTRATUAL DE PPP	0,00	0,00	0,00	0,00
APROPRIAÇÃO DE DEPÓSITOS JUDICIAIS	0,00	0,00	0,00	0,00

Notas:

Emissão: 27/09/2021 09:34:01

Portaria Nº 286, de 07 de Maio de 2019.

Page 1 de 1

Homologado



Diário Oficial

Anaurilândia - Estado de Mato Grosso do Sul

DIOANA - Diário oficial do Município de Anaurilândia - MS

Criado pela Lei nº674 de 06 de Janeiro de 2017
Ano:005 Edição: nº1156

Terça-feira 28 de Setembro de 2021



MUNICÍPIO DE ANAURILÂNDIA - MS
RELATÓRIO DE GESTÃO FISCAL
DEMONSTRATIVO DAS GARANTIAS E CONTRAGARANTIAS DE VALORES - CONSOLIDADO
ORÇAMENTOS FISCAL E DA SEGURIDADE SOCIAL
JANEIRO A AGOSTO DE 2021 - QUADRIMESTRE MAIO/AGOSTO

RGF – ANEXO 03 (LRF, art. 55, inciso I, alínea "c" e art. 40, § 1º)

em Reais

GARANTIAS CONCEDIDAS	SALDO DO EXERCÍCIO ANTERIOR	SALDO DO EXERCÍCIO DE 2021		
		Até o 1º Quadrimestre	Até o 2º Quadrimestre	Até o 3º Quadrimestre
A ENTIDADES CONTROLADAS(III) Em Operações de Crédito Internas Em Operações de Crédito Externas				
POR MEIO DE FUNDOS E PROGRAMAS (IV) Em Operações de Crédito Internas Em Operações de Crédito Externas				
AOS ESTADOS (I) Em Operações de Crédito Internas Em Operações de Crédito Externas				
AOS MUNICÍPIOS (II)				
TOTAL DE GARANTIAS CONCEDIDAS (V) = (I + II + III + IV)				
RECEITA CORRENTE LÍQUIDA - RCL (VI)	39.804.329,56	44.245.801,06	45.767.462,26	
(-) Transf. Obrig. União emendas individuais (art.166-A, §1º, CF)(VII)				
R.C.L. AJUSTADA P/CÁLCULO - LIMITES DE ENDIVIDAMENTO (VIII) = (VI - VII)	39.804.329,56	44.245.801,06	45.767.462,26	
% do TOTAL DAS GARANTIAS sobre a RCL AJUSTADA (V/VIII)				
LIMITE DEFINIDO POR RESOLUÇÃO DO SENADO FEDERAL - 0,00 %				
LIMITE DE ALERTA (inciso III do § 1º do art. 59 da LRF) - 90,00 %				

CONTRA GARANTIAS RECEBIDAS	SALDO DO EXERCÍCIO ANTERIOR	SALDO DO EXERCÍCIO DE 2021		
		Até o 1º Quadrimestre	Até o 2º Quadrimestre	Até o 3º Quadrimestre
DE ENTIDADES CONTROLADAS(IX) Em Garantia às Operações de Crédito Internas Em Garantia às Operações de Crédito Externas				
EM GARANTIAS POR MEIO DE FUNDOS E PROGRAMAS(X) Em Garantia às Operações de Crédito Internas Em Garantia às Operações de Crédito Externas				
DOS ESTADOS (VII) Em Garantia às Operações de Crédito Internas Em Garantia às Operações de Crédito Externas				
DOS MUNICÍPIOS (VIII)				
TOTAL DE CONTRA GARANTIAS RECEBIDAS (XI) = (VII + VIII + IX + X)				

Fonte: PREFEITURA MUNICIPAL DE ANAURILÂNDIA

Emissão: 27/09/2021 09:36:30

Portaria Nº 286, de 7 de Maio de 2019.

Page 1 de 1

Homologado



Diário Oficial

Anaurilândia - Estado de Mato Grosso do Sul

DIOANA - Diário oficial do Município de Anaurilândia - MS

Criado pela Lei nº674 de 06 de Janeiro de 2017

Ano:005 Edição: nº1156

Terça-feira 28 de Setembro de 2021



MUNICÍPIO DE ANAURILÂNDIA - MS
RELATÓRIO DE GESTÃO FISCAL
DEMONSTRATIVO DA DISPONIBILIDADE DE CAIXA E RESTOS A PAGAR - CONSOLIDADO
ORÇAMENTOS FISCAL E DA SEGURIDADE SOCIAL
JANEIRO A AGOSTO DE 2021 - QUADRIMESTRE MAIO/AGOSTO

RGF - Anexo 05 (LRF, art 55, Inciso III, alínea "a")

em Reais

IDENTIFICAÇÃO DOS RECURSOS	Disponibilidade de Caixa Bruta (a)	Restos a Pagar Liquidados e Não Pagos		Restos a Pagar Empenhados e Não Liquidados de Exercícios Anteriores (d)	Demais Obrigações Financeiras (e)	INSUFICIÊNCIA FINANCEIRA VERIFICADA NO CONSÓRCIO PÚBLICO (f)	DISPONIBILIDADE DE CAIXA LÍQUIDA (ANTES DA INSCRIÇÃO EM RESTOS A PAGAR NÃO PROCESSADOS DO EXERCÍCIO) (g) = (a - (b + c + d + e) - f)	RESTOS A PAGAR EMPENHADOS E NÃO LIQUIDADOS DO EXERCÍCIO (h)	EMPENHOS NÃO LIQUIDADOS CANCELADOS (NÃO INSCRITOS POR INSUFICIÊNCIA FINANCEIRA)	DISPONIBILIDADE DE CAIXA LÍQUIDA (APOS A INSCRIÇÃO EM RESTOS A PAGAR NÃO PROCESSADOS DO EXERCÍCIO) (i) = (g - h)
		De Exercícios Anteriores (b)	Do Exercício (c)							
TOTAL DOS RECURSOS NAO VINCULADOS (I)	57.659.942,53	27.468,92	5.322,97	2.040.514,52	1.178.524,39	0,00	54.408.111,73	8.842.479,64	0,00	45.565.632,09
Recursos Ordinários	57.659.942,53	27.468,92	5.322,97	2.040.514,52	1.178.524,39	0,00	54.408.111,73	8.842.479,64	0,00	45.565.632,09
TOTAL DOS RECURSOS VINCULADOS (II)	5.780.268,21	7.821,84	186.138,00	401.158,34	270.452,84	0,00	4.914.697,19	7.779.471,74	0,00	-2.864.774,55
Receitas de Impostos e de Transferências de Impostos - Educação	152.198,39	0,00	0,00	0,00	0,00	0,00	152.198,39	0,00	0,00	152.198,39
Transferências do FUNDEB	269.992,51	0,00	0,00	48.360,25	-3.687,03	0,00	225.319,29	553.140,13	0,00	-327.820,84
Outros Recursos Destinados à Educação	422.350,66	0,00	0,00	0,00	37,24	0,00	422.313,42	71.384,58	0,00	350.928,84
Receitas de Impostos e de Transferências de Impostos - Saúde	-34.311,22	5.044,05	142.923,31	109.938,77	95.485,14	0,00	-387.702,49	2.087.232,68	0,00	-2.474.935,17
Outros Recursos Destinados à Saúde	1.695.457,36	2.584,20	20.911,46	74.847,48	174.967,71	0,00	1.422.146,51	1.108.213,12	0,00	313.933,39
Outras Destinações Vinculadas de Recursos	3.274.580,51	193,59	22.303,23	168.011,84	3.649,78	0,00	3.080.422,07	3.959.501,23	0,00	-879.079,16
TOTAL (III) = (I + II)	63.440.210,74	35.290,76	191.460,97	2.441.672,86	1.448.977,23	0,00	59.322.808,92	16.621.951,38	0,00	42.700.857,54
REGIME PRÓPRIO DE PREVIDÊNCIA DOS SERVIDORES ¹	0,00	0,00	0,00	0,00	0,00	0,00	0,00	0,00	0,00	0,00

Fonte: PREFEITURA MUNICIPAL DE ANAURILÂNDIA

Emissão: 27/09/2021 09:39:12
Portaria nº 286, de 07 de Maio de 2019.

Page 1 de 1
Homologado



Diário Oficial

Anaurilândia - Estado de Mato Grosso do Sul

DIOANA - Diário oficial do Município de Anaurilândia - MS

Criado pela Lei nº674 de 06 de Janeiro de 2017
Ano:005 Edição: nº1156

Terça-feira 28 de Setembro de 2021

	MUNICÍPIO DE ANAURILANDIA - MS
	RELATÓRIO DE GESTÃO FISCAL
DEMONSTRATIVO SIMPLIFICADO DO RELATÓRIO DE GESTÃO FISCAL - CONSOLIDADO	
ORÇAMENTOS FISCAL E DA SEGURIDADE SOCIAL	
JANEIRO A AGOSTO DE 2021 - QUADRIMESTRE MAIO/AGOSTO	

LRF, art. 48 - Anexo 06

em Reais

RECEITA CORRENTE LÍQUIDA	VALOR ATÉ O QUADRIMESTRE/SEMESTRE	
Receita Corrente Líquida		45.767.462,26
Receita Corrente Líquida Ajustada para Cálculo dos Limites de Endividamento		45.767.462,26
Receita Corrente Líquida Ajustada para Cálculo dos Limites da Despesa com Pessoal		45.767.462,26
DESPESA COM PESSOAL	VALOR	% SOBRE A RCL AJUSTADA
Despesa Total com Pessoal - DTP	22.996.917,64	50,25
LIMITE MÁXIMO (incisos I, II e III, do art. 20 da LRF) - 54,00%	24.714.429,62	54,00
Limite Prudencial (§ único, art. 22 da LRF - 51,30 %	23.478.708,14	51,30
Limite de Alerta (inciso II do § 1º do art. 59 da LRF) 90,00%	22.242.986,66	48,60
DIVIDA CONSOLIDADA	VALOR	% SOBRE A RCL AJUSTADA
DIVIDA CONSOLIDADA LIQUIDA	-54.838.425,93	-119,82
LIMITE DEFINIDO POR RESOLUCAO DO SENADO FEDERAL - %	0,00	0,00
GARANTIAS DE VALORES	VALOR	% SOBRE A RCL AJUSTADA
TOTAL DAS GARANTIAS DE VALORES	0,00	0,00
LIMITE DEFINIDO POR RESOLUCAO DO SENADO FEDERAL - 0,00 %	0,00	0,00
OPERACOES DE CREDITO	VALOR	% SOBRE A RCL AJUSTADA
OPERACOES DE CREDITOS EXTERNAS E INTERNAS	0,00	0,00
LIMITE DEFINIDO PELO SENADO FEDERAL PARA OP. CREDITO EXTERNAS E INTERNAS - 0,00 %	0,00	0,00
OPERACOES DE CREDITOS POR ANTECIPACAO DA RECEITA	0,00	0,00
LIMITE DEFINIDO PELO SENADO FEDERAL PARA OP. CREDITO POR ANTECIPACAO DA RECEITA - 0,00 %	0,00	0,00
RESTOS A PAGAR	RESTOS A PAGAR EMPENHADOS E NÃO LIQUIDADOS DO EXERCÍCIO	DISPONIBILIDADE DE CAIXA LÍQUIDA (APÓS A INSCRIÇÃO EM RESTOS A PAGAR NÃO PROCESSADOS DO EXERCÍCIO)
Valor Total	0,00	0,00

Fonte: PREFEITURA MUNICIPAL DE ANAURILANDIA

Emissão: 27/09/2021 09:39:37
Portaria Nº 286, de 07 de Maio de 2.019.

Page 1 de 1
Homologado



Diário Oficial

Anaurilândia - Estado de Mato Grosso do Sul

DIOANA - Diário oficial do Município de Anaurilândia - MS

Criado pela Lei nº674 de 06 de Janeiro de 2017
Ano:005 Edição: nº1156

Terça-feira 28 de Setembro de 2021



MUNICÍPIO DE ANAURILÂNDIA - MS
RELATÓRIO RESUMIDO DA EXECUÇÃO ORÇAMENTÁRIA
BALANÇO ORÇAMENTÁRIO - DESPESAS - CONSOLIDADO
ORÇAMENTOS FISCAL E DA SEGURIDADE SOCIAL
JANEIRO A AGOSTO DE 2021 - BIMESTRE JULHO/AGOSTO

RREO - ANEXO 01 (LRF, Art. 52, inciso I, alíneas "a" e "b" do inciso II e § 1º)

Em reais

DESPESAS	Dotação Inicial (d)	Dotação Atualizada (e)	Despesas Empenhadas			Despesas Liquidadas			Despesas Pagas Até o Bimestre (j)	Inscritas em Restos a Pagar Não Processadas (k)
			No Bimestre	Até o Bimestre (f)	Saldo (g) = (e - f)	No Bimestre	Até o Bimestre (h)	Saldo (i) = (e - h)		
DESPESAS (EXCETO INTRA-ORÇAMENTÁRIAS) (VIII)	66.972.144,00	67.587.144,00	2.354.733,96	43.136.629,97	24.450.514,03	6.470.835,33	25.734.349,83	41.852.794,17	25.542.888,86	
DESPESAS CORRENTES	51.442.832,00	56.394.480,08	2.199.226,18	40.402.435,04	15.992.045,04	6.193.377,65	24.212.421,74	32.182.058,34	24.020.960,77	
Pessoal e Encargos Sociais	24.216.859,00	24.872.238,15	826.381,80	22.274.025,46	2.598.212,69	3.664.279,29	15.489.774,50	9.382.463,65	15.489.774,50	
Juros e Encargos da Dívida										
Outras Despesas Correntes	27.225.973,00	31.522.241,93	1.372.844,38	18.128.409,58	13.393.832,35	2.529.098,36	8.722.647,24	22.799.594,69	8.531.186,27	
DESPESAS DE CAPITAL	15.529.312,00	11.192.663,92	155.507,78	2.734.194,93	8.458.468,99	277.457,68	1.521.928,09	9.670.735,83	1.521.928,09	
Investimentos	13.229.312,00	9.025.214,68	155.507,78	1.486.194,93	7.539.019,75	167.504,63	991.734,24	8.033.480,44	991.734,24	
Inversões Financeiras										
Amortização da Dívida	2.300.000,00	2.167.449,24		1.248.000,00	919.449,24	109.953,05	530.193,85	1.637.255,39	530.193,85	
RESERVA DE CONTINGÊNCIA										
DESPESAS (INTRA-ORÇAMENTÁRIAS) (IX)										
SUBTOTAL DAS DESPESAS (X) = (VIII + IX)	66.972.144,00	67.587.144,00	2.354.733,96	43.136.629,97	24.450.514,03	6.470.835,33	25.734.349,83	41.852.794,17	25.542.888,86	
AMORTIZAÇÃO DA DÍVIDA/REFINANCIAMENTO (XI)										
Amortização da Dívida Interna										
Dívida Mobiliária										
Outras Dívidas										
Amortização da Dívida Externa										
Dívida Mobiliária										
Outras Dívidas										
TOTAL DAS DESPESAS (XII) = (X + XI)	66.972.144,00	67.587.144,00	2.354.733,96	43.136.629,97	24.450.514,03	6.470.835,33	25.734.349,83	41.852.794,17	25.542.888,86	
SUPERÁVIT (XIII)							3.839.964,53		4.031.425,50	
TOTAL COM SUPERÁVIT (XIV) = (XII + XIII)	66.972.144,00	67.587.144,00	2.354.733,96	43.136.629,97	24.450.514,03	6.470.835,33	29.574.314,36	38.012.829,64	29.574.314,36	
RESERVA DO RPPS	400.000,00	400.000,00			400.000,00			400.000,00		

Emissão: 27/09/2021 09:07:29
Portaria Nº 286, de 07 de Maio de 2019.

Page 1 de 1
Homologado



Diário Oficial

Anaurilândia - Estado de Mato Grosso do Sul

DIOANA - Diário oficial do Município de Anaurilândia - MS

Terça-feira 28 de Setembro de 2021

Criado pela Lei nº674 de 06 de Janeiro de 2017
Ano:005 Edição: nº1156

MUNICÍPIO DE ANAURILÂNDIA - MS							
RELATÓRIO RESUMIDO DA EXECUÇÃO ORÇAMENTÁRIA							
BALANÇO ORÇAMENTÁRIO - RECEITAS - CONSOLIDADO							
ORÇAMENTOS FISCAL E DA SEGURIDADE SOCIAL							
JANEIRO A AGOSTO DE 2021 - BIMESTRE JULHO/AGOSTO							
RREO - ANEXO 01 (LRF, Art. 52, inciso I, alíneas "a" e "b" do inciso II e § 1º)							
RECEITAS	Previsão Inicial	Previsão Atualizada (a)	Receitas Realizadas				Saldo a Realizar (a - c)
			No Bimestre (b)	% (b / a)	Até o Bimestre (c)	% (c / a)	
RECEITAS (EXCETO INTRA-ORÇAMENTÁRIAS) (I)	67.372.114,00	67.372.114,00	7.432.844,22	11,03	29.574.314,36	43,90	37.797.799,64
RECEITAS CORRENTES	65.530.010,00	65.530.010,00	7.426.491,02	11,33	29.505.946,44	45,03	36.024.063,56
IMPOSTOS, TAXAS E CONTRIBUIÇÕES DE MELHORIA	5.862.497,03	5.862.497,03	831.299,91	14,18	4.046.369,02	69,02	1.816.128,01
Impostos	5.774.497,03	5.774.497,03	806.791,81	13,97	3.937.804,44	68,19	1.836.692,59
Taxas	88.000,00	88.000,00	24.508,10	27,85	108.564,58	123,37	-20.564,58
Contribuição de Melhoria							
CONTRIBUIÇÕES	60.000,00	60.000,00	1.065,17	1,78	10.854,78	18,09	49.145,22
Contribuições Sociais							
Contribuições Econômicas							
Contribuições para Entidades Privadas de Serviço Social							
Contribuição para o Custeio do Serviço de Iluminação Pública	60.000,00	60.000,00	1.065,17	1,78	10.854,78	18,09	49.145,22
RECEITA PATRIMONIAL	13.936.526,17	13.936.526,17	396.778,72	2,85	945.677,43	6,79	12.990.848,74
Exploração do Patrimônio Imobiliário do Estado			750,00		1.900,00		-1.900,00
Valores Mobiliários	13.936.526,17	13.936.526,17	396.028,72	2,84	943.777,43	6,77	12.992.748,74
Delegação de Serviços Públicos Mediante Concessão, Permissão de Uso e Arrendamento							
Exploração de Recursos Naturais							
Exploração do Patrimônio Intangível							
Cessão de Direitos							
Demais Receitas Patrimoniais							
RECEITA AGROPECUÁRIA							
RECEITA INDUSTRIAL							
RECEITA DE SERVIÇOS							
Serviços Administrativos e Comerciais Gerais							
Serviços e Atividades Referentes à Navegação e ao Transporte							
Serviços e Atividades Referentes à Saúde							
Serviços e Atividades Financeiras							
Outros Serviços							
TRANSFERÊNCIAS CORRENTES	45.670.986,80	45.670.986,80	6.167.489,50	13,50	24.415.620,90	53,46	21.255.365,90
Transferências da União e de suas Entidades	24.987.232,89	24.987.232,89	2.508.877,19	10,04	10.732.726,85	42,95	14.254.506,04
Transferências dos Estados e do Distrito Federal e de suas Entidades	16.683.753,91	16.683.753,91	2.819.149,71	16,90	10.400.874,63	62,34	6.282.879,28
Transferências dos Municípios e de suas Entidades							
Transferências de Instituições Privadas							
Transferências de Outras Instituições Públicas	4.000.000,00	4.000.000,00	839.462,60	20,99	3.282.019,42	82,05	717.980,58
Transferências do Exterior							
Transferências de Pessoas Físicas							
Transferências Provenientes de Depósitos Não Identificados							
OUTRAS RECEITAS CORRENTES			29.857,72		87.424,31		-87.424,31
Multas Administrativas, Contratuais e Judiciais					1.022,40		-1.022,40
Indenizações, Restituições e Ressarcimentos			29.857,72		86.401,91		-86.401,91
Bens, Direitos e Valores Incorporados ao Patrimônio Público							
Demais Receitas Correntes							
RECEITAS DE CAPITAL	1.842.104,00	1.842.104,00	6.353,20	0,34	68.367,92	3,71	1.773.736,08
OPERAÇÕES DE CRÉDITO							
Operações de Crédito - Mercado Interno							
Operações de Crédito - Mercado Externo							
ALIENAÇÃO DE BENS							
Alienação de Bens Móveis							
Alienação de Bens Imóveis							
Alienação de Bens Intangíveis							
AMORTIZAÇÕES DE EMPRÉSTIMOS							
TRANSFERÊNCIAS DE CAPITAL	1.842.104,00	1.842.104,00	6.353,20	0,34	68.367,92	3,71	1.773.736,08
Transferências da União e de suas Entidades	1.782.104,00	1.782.104,00	6.353,20	0,36	68.367,92	3,84	1.713.736,08
Transferências dos Estados e do Distrito Federal e de suas Entidades	60.000,00	60.000,00					60.000,00
Transferências dos Municípios e de suas Entidades							
Transferências de Instituições Privadas							
Transferências de Outras Instituições Públicas							
Transferências do Exterior							
Transferências de Pessoas Físicas							
Transferências Provenientes de Depósitos Não Identificados							
OUTRAS RECEITAS DE CAPITAL							
Integralização do Capital Social							
Remuneração das Disponibilidades do Tesouro							
Resgate de Títulos do Tesouro							
Demais Receitas de Capital							
RECEITAS (INTRA-ORÇAMENTÁRIAS) (II)							
SUBTOTAL DAS RECEITAS (III) = (I + II)	67.372.114,00	67.372.114,00	7.432.844,22	11,03	29.574.314,36	43,90	37.797.799,64
OPERAÇÕES DE CRÉDITO / REFINANCIAMENTO (IV)							
Operações de Crédito - Mercado Interno							
Mobiliária							
Contratual							
Operações de Crédito - Mercado Externo							
Mobiliária							
Contratual							
TOTAL DAS RECEITAS (V) = (III + IV)	67.372.114,00	67.372.114,00	7.432.844,22	11,03	29.574.314,36	43,90	37.797.799,64
DÉFICIT (VI)*							
TOTAL COM DÉFICIT (VII) = (V + VI)	67.372.114,00	67.372.114,00	7.432.844,22	11,03	29.574.314,36	43,90	37.797.799,64



Diário Oficial

Anaurilândia - Estado de Mato Grosso do Sul

DIOANA - Diário oficial do Município de Anaurilândia - MS

Terça-feira 28 de Setembro de 2021

Criado pela Lei nº674 de 06 de Janeiro de 2017
Ano:005 Edição: nº1156



MUNICÍPIO DE ANAURILÂNDIA - MS
RELATÓRIO RESUMIDO DA EXECUÇÃO ORÇAMENTÁRIA
BALANÇO ORÇAMENTÁRIO - RECEITAS - CONSOLIDADO
ORÇAMENTOS FISCAL E DA SEGURIDADE SOCIAL
JANEIRO A AGOSTO DE 2021 - BIMESTRE JULHO/AGOSTO

RREO – ANEXO 01 (LRF, Art. 52, inciso I, alíneas "a" e "b" do inciso II e § 1º)

Em reais

SALDOS DE EXERCÍCIOS ANTERIORES							
Recursos Arrecadados em Exercícios Anteriores - RPPS							
Superávit Financeiro Utilizado para Créditos Adicionais							



Diário Oficial

Anaurilândia - Estado de Mato Grosso do Sul

DIOANA - Diário oficial do Município de Anaurilândia - MS

Criado pela Lei nº 674 de 06 de Janeiro de 2017
Ano:005 Edição: nº1156

Terça-feira 28 de Setembro de 2021



MUNICÍPIO DE ANAURILÂNDIA - MS
RELATÓRIO RESUMIDO DA EXECUÇÃO ORÇAMENTÁRIA
DEMONSTRATIVO DA EXECUÇÃO DAS DESPESAS POR FUNÇÃO / SUBFUNÇÃO - CONSOLIDADO
ORÇAMENTOS FISCAL E DA SEGURIDADE SOCIAL
JANEIRO A AGOSTO DE 2021 - BIMESTRE JULHO/AGOSTO

RREO - Anexo 02 (LRF, Art. 52, inciso II, alínea "c")

em Reais

FUNÇÃO / SUBFUNÇÃO	Dotação Inicial	Dotação Atualizada (a)	Despesas Empenhadas			SALDO (c) = (a-b)	Despesas Liquidadas			SALDO (e) = (a-d)	INSC. RESTOS A PAGAR NÃO PROC. (f)
			No Bimestre	Até o Bimestre (b)	% (b/total b)		No Bimestre	Até o Bimestre (d)	% (d/total d)		
DESPESAS (Exceto Intra-Orçamentárias) (I)	66.972.144,00	67.587.144,00	2.354.733,96	43.136.629,97	100,00	24.450.514,03	6.470.835,33	25.734.349,83	100,00	41.852.794,17	0,00
LEGISLATIVA	2.074.280,00	2.074.280,00	0,00	1.519.903,86	3,52	554.376,14	0,00	739.575,10	2,87	1.334.704,90	0,00
Ação Legislativa	2.074.280,00	2.074.280,00	0,00	1.519.903,86	3,52	554.376,14	0,00	739.575,10	2,87	1.334.704,90	0,00
JUDICIÁRIA	0,00	0,00	0,00	0,00	0,00	0,00	0,00	0,00	0,00	0,00	0,00
ESSENCIAL A JUSTIÇA	0,00	0,00	0,00	0,00	0,00	0,00	0,00	0,00	0,00	0,00	0,00
ADMINISTRAÇÃO	23.442.000,00	22.840.000,00	255.743,38	19.047.895,36	44,16	3.792.104,64	2.533.332,21	10.915.075,38	42,41	11.924.924,62	0,00
Administração Geral	7.294.000,00	5.958.898,90	79.673,41	3.542.109,76	8,21	2.416.789,14	373.119,83	1.400.799,44	5,44	4.558.099,46	0,00
Administração Financeira	6.100.000,00	7.020.101,10	158.386,59	6.085.139,78	14,11	934.961,32	700.061,51	2.826.184,83	10,98	4.193.916,27	0,00
Normatização e Fiscalização	430.000,00	435.000,00	1.289,99	173.281,59	0,40	261.718,41	22.482,91	107.483,74	0,42	327.516,26	0,00
Formação de Recursos Humanos	9.618.000,00	9.426.000,00	16.393,39	9.247.364,23	21,44	178.635,77	1.437.667,96	6.580.607,37	25,57	2.845.392,63	0,00
DEFESA NACIONAL	0,00	0,00	0,00	0,00	0,00	0,00	0,00	0,00	0,00	0,00	0,00
SEGURANÇA PÚBLICA	0,00	0,00	0,00	0,00	0,00	0,00	0,00	0,00	0,00	0,00	0,00
RELAÇÕES EXTERIORES	0,00	0,00	0,00	0,00	0,00	0,00	0,00	0,00	0,00	0,00	0,00
ASSISTÊNCIA SOCIAL	1.575.000,00	1.575.000,00	172.101,57	474.129,05	1,10	1.100.870,95	165.774,84	303.514,79	1,18	1.271.485,21	0,00
Administração Geral	100.000,00	174.500,00	19.000,00	79.753,42	0,18	94.746,58	18.922,21	19.048,21	0,07	155.451,79	0,00
Assistência ao Idoso	85.000,00	60.800,00	3.368,90	13.272,40	0,03	47.527,60	2.988,90	12.892,40	0,05	47.907,60	0,00
Assistência à Criança e ao Adolescente	289.500,00	354.000,00	67.585,35	107.183,72	0,25	246.816,28	78.825,35	86.423,72	0,34	267.576,28	0,00
Assistência Comunitária	1.100.500,00	985.700,00	82.147,32	273.919,51	0,64	711.780,49	65.038,38	185.150,46	0,72	800.549,54	0,00
PREVIDÊNCIA SOCIAL	0,00	0,00	0,00	0,00	0,00	0,00	0,00	0,00	0,00	0,00	0,00
SAÚDE	12.323.050,00	12.493.050,00	1.316.697,28	10.240.786,82	23,74	2.252.263,18	2.055.115,28	7.045.341,02	27,38	5.447.708,98	0,00
Administração Geral	300.000,00	630.270,48	64.708,71	369.571,79	0,86	260.698,69	73.379,92	254.765,48	0,99	375.505,00	0,00
Atenção Básica	11.116.050,00	11.030.279,52	1.259.213,49	9.517.269,46	22,06	1.513.010,06	1.932.161,29	6.562.160,45	25,50	4.468.119,07	0,00
Assistência Hospitalar e Ambulatorial	424.000,00	391.000,00	0,00	6.507,00	0,02	384.493,00	0,00	6.507,00	0,03	384.493,00	0,00
Vigilância Sanitária	120.000,00	89.500,00	-7.749,50	68.644,15	0,16	20.855,85	1.277,94	13.386,78	0,05	76.113,22	0,00
Vigilância Epidemiológica	363.000,00	352.000,00	524,58	278.794,42	0,65	73.205,58	48.296,13	208.521,31	0,81	143.478,69	0,00
TRABALHO	0,00	0,00	0,00	0,00	0,00	0,00	0,00	0,00	0,00	0,00	0,00
EDUCAÇÃO	18.639.710,00	19.240.710,00	147.140,11	8.489.400,39	19,68	10.751.309,61	1.291.613,19	5.137.735,97	19,96	14.102.974,03	0,00
Ensino Fundamental	13.639.800,00	13.880.700,00	62.503,35	4.551.318,53	10,55	9.329.381,47	759.101,11	3.063.349,80	11,90	10.817.350,20	0,00
Ensino Superior	300.000,00	300.000,00	0,00	0,00	0,00	300.000,00	0,00	0,00	0,00	300.000,00	0,00
Educação Infantil	4.503.000,00	4.811.500,00	84.636,76	3.736.481,86	8,66	1.075.018,14	498.912,08	1.956.786,17	7,60	2.854.713,83	0,00
Educação Especial	196.910,00	248.510,00	0,00	201.600,00	0,47	46.910,00	33.600,00	117.600,00	0,46	130.910,00	0,00
CULTURA	79.000,00	80.000,00	0,00	210,38	0,00	79.789,62	0,00	210,38	0,00	79.789,62	0,00
Difusão Cultural	79.000,00	80.000,00	0,00	210,38	0,00	79.789,62	0,00	210,38	0,00	79.789,62	0,00
DIREITOS DA CIDADANIA	0,00	0,00	0,00	0,00	0,00	0,00	0,00	0,00	0,00	0,00	0,00
URBANISMO	6.301.500,00	6.551.500,00	55.133,92	2.591.299,43	6,01	3.960.200,57	351.559,92	1.353.075,72	5,26	5.198.424,28	0,00
Infra-Estrutura Urbana	6.301.500,00	6.551.500,00	55.133,92	2.591.299,43	6,01	3.960.200,57	351.559,92	1.353.075,72	5,26	5.198.424,28	0,00
HABITAÇÃO	12.000,00	12.000,00	3.539,97	3.539,97	0,01	8.460,03	3.539,97	3.539,97	0,01	8.460,03	0,00
Habitação Urbana	12.000,00	12.000,00	3.539,97	3.539,97	0,01	8.460,03	3.539,97	3.539,97	0,01	8.460,03	0,00
SANEAMENTO	0,00	0,00	0,00	0,00	0,00	0,00	0,00	0,00	0,00	0,00	0,00
GESTÃO AMBIENTAL	1.369.500,00	1.369.500,00	246.555,58	474.974,41	1,10	894.525,59	45.961,44	126.516,31	0,49	1.242.983,69	0,00
Preservação e Conservação Ambiental	1.369.500,00	1.369.500,00	246.555,58	474.974,41	1,10	894.525,59	45.961,44	126.516,31	0,49	1.242.983,69	0,00
CIÊNCIA E TECNOLOGIA	0,00	0,00	0,00	0,00	0,00	0,00	0,00	0,00	0,00	0,00	0,00

Emissão: 27/09/2021 09:08:56
Portaria nº 286, de 07 de Maio de 2019.

Page 1 de 3
Homologado



Diário Oficial

Anaurilândia - Estado de Mato Grosso do Sul

DIOANA - Diário oficial do Município de Anaurilândia - MS

Terça-feira 28 de Setembro de 2021

Criado pela Lei nº674 de 06 de Janeiro de 2017
Ano:005 Edição: nº1156



MUNICÍPIO DE ANAURILÂNDIA - MS
RELATÓRIO RESUMIDO DA EXECUÇÃO ORÇAMENTÁRIA
DEMONSTRATIVO DA EXECUÇÃO DAS DESPESAS POR FUNÇÃO / SUBFUNÇÃO - CONSOLIDADO
ORÇAMENTOS FISCAL E DA SEGURIDADE SOCIAL
JANEIRO A AGOSTO DE 2021 - BIMESTRE JULHO/AGOSTO

RREO - Anexo 02 (LRF, Art. 52, inciso II, alínea "c")

em Reais

FUNÇÃO / SUBFUNÇÃO	Dotação Inicial	Dotação Atualizada (a)	Despesas Empenhadas			SALDO (c) = (a-b)	Despesas Liquidadas			SALDO (e) = (a-d)	INSC. RESTOS A PAGAR NÃO PROC. (f)
			No Bimestre	Até o Bimestre (b)	% (b/total b)		No Bimestre	Até o Bimestre (d)	% (d/total d)		
AGRICULTURA	0,00	0,00	0,00	0,00	0,00	0,00	0,00	0,00	0,00	0,00	0,00
ORGANIZAÇÃO AGRÁRIA	0,00	0,00	0,00	0,00	0,00	0,00	0,00	0,00	0,00	0,00	0,00
INDÚSTRIA	0,00	0,00	0,00	0,00	0,00	0,00	0,00	0,00	0,00	0,00	0,00
COMÉRCIO E SERVIÇOS	723.104,00	723.104,00	149.384,15	200.055,44	0,46	523.048,56	14.125,00	37.796,29	0,15	685.307,71	0,00
Demais Subfunções	723.104,00	723.104,00	149.384,15	200.055,44	0,46	523.048,56	14.125,00	37.796,29	0,15	685.307,71	0,00
COMUNICAÇÕES	0,00	0,00	0,00	0,00	0,00	0,00	0,00	0,00	0,00	0,00	0,00
ENERGIA	0,00	0,00	0,00	0,00	0,00	0,00	0,00	0,00	0,00	0,00	0,00
TRANSPORTES	0,00	0,00	0,00	0,00	0,00	0,00	0,00	0,00	0,00	0,00	0,00
DESPORTO E LAZER	433.000,00	628.000,00	8.438,00	94.434,86	0,22	533.565,14	9.813,48	71.968,90	0,28	556.031,10	0,00
Lazer	433.000,00	628.000,00	8.438,00	94.434,86	0,22	533.565,14	9.813,48	71.968,90	0,28	556.031,10	0,00
ENCARGOS ESPECIAIS	0,00	0,00	0,00	0,00	0,00	0,00	0,00	0,00	0,00	0,00	0,00
RESERVA DE CONTINGÊNCIA	0,00	0,00	0,00	0,00	0,00	0,00	0,00	0,00	0,00	0,00	0,00
DESPESAS INTRA-ORÇAMENTÁRIAS (II)	0,00	0,00	0,00	0,00	0,00	0,00	0,00	0,00	0,00	0,00	0,00
TOTAL (III) = (I + II)	66.972.144,00	67.587.144,00	2.354.733,96	43.136.629,97	100,00	24.450.514,03	6.470.835,33	25.734.349,83	100,00	41.852.794,17	0,00
DESPESAS INTRA-ORÇAMENTÁRIAS	Dotação Inicial	Dotação Atualizada (a)	Despesa Empenhada			SALDO (c) = (a-b)	Despesas Liquidadas			SALDO (e) = (a-d)	INSC. RESTOS A PAGAR NÃO PROC. (f)
			No Bimestre	Até o Bimestre (b)	% (b/III b)		No Bimestre	Até o Bimestre (d)	% (d/III d)		
DESPESAS INTRA-ORÇAMENTÁRIAS	0,00	0,00	0,00	0,00	0,00	0,00	0,00	0,00	0,00	0,00	0,00
LEGISLATIVA	0,00	0,00	0,00	0,00	0,00	0,00	0,00	0,00	0,00	0,00	0,00
JUDICIÁRIA	0,00	0,00	0,00	0,00	0,00	0,00	0,00	0,00	0,00	0,00	0,00
ESSENCIAL A JUSTIÇA	0,00	0,00	0,00	0,00	0,00	0,00	0,00	0,00	0,00	0,00	0,00
ADMINISTRAÇÃO	0,00	0,00	0,00	0,00	0,00	0,00	0,00	0,00	0,00	0,00	0,00
DEFESA NACIONAL	0,00	0,00	0,00	0,00	0,00	0,00	0,00	0,00	0,00	0,00	0,00
SEGURANÇA PÚBLICA	0,00	0,00	0,00	0,00	0,00	0,00	0,00	0,00	0,00	0,00	0,00
RELAÇÕES EXTERIORES	0,00	0,00	0,00	0,00	0,00	0,00	0,00	0,00	0,00	0,00	0,00
ASSISTÊNCIA SOCIAL	0,00	0,00	0,00	0,00	0,00	0,00	0,00	0,00	0,00	0,00	0,00
PREVIDÊNCIA SOCIAL	0,00	0,00	0,00	0,00	0,00	0,00	0,00	0,00	0,00	0,00	0,00
SAÚDE	0,00	0,00	0,00	0,00	0,00	0,00	0,00	0,00	0,00	0,00	0,00
TRABALHO	0,00	0,00	0,00	0,00	0,00	0,00	0,00	0,00	0,00	0,00	0,00
EDUCAÇÃO	0,00	0,00	0,00	0,00	0,00	0,00	0,00	0,00	0,00	0,00	0,00
CULTURA	0,00	0,00	0,00	0,00	0,00	0,00	0,00	0,00	0,00	0,00	0,00
DIREITOS DA CIDADANIA	0,00	0,00	0,00	0,00	0,00	0,00	0,00	0,00	0,00	0,00	0,00
URBANISMO	0,00	0,00	0,00	0,00	0,00	0,00	0,00	0,00	0,00	0,00	0,00
HABITAÇÃO	0,00	0,00	0,00	0,00	0,00	0,00	0,00	0,00	0,00	0,00	0,00
SANEAMENTO	0,00	0,00	0,00	0,00	0,00	0,00	0,00	0,00	0,00	0,00	0,00
GESTÃO AMBIENTAL	0,00	0,00	0,00	0,00	0,00	0,00	0,00	0,00	0,00	0,00	0,00
CIÊNCIA E TECNOLOGIA	0,00	0,00	0,00	0,00	0,00	0,00	0,00	0,00	0,00	0,00	0,00
AGRICULTURA	0,00	0,00	0,00	0,00	0,00	0,00	0,00	0,00	0,00	0,00	0,00
ORGANIZAÇÃO AGRÁRIA	0,00	0,00	0,00	0,00	0,00	0,00	0,00	0,00	0,00	0,00	0,00
INDÚSTRIA	0,00	0,00	0,00	0,00	0,00	0,00	0,00	0,00	0,00	0,00	0,00
COMÉRCIO E SERVIÇOS	0,00	0,00	0,00	0,00	0,00	0,00	0,00	0,00	0,00	0,00	0,00

Emissão: 27/09/2021 09:08:56
Portaria Nº 286, de 07 de Maio de 2019.

Page 2 de 3
Homologado



Diário Oficial

Anaurilândia - Estado de Mato Grosso do Sul

DIOANA - Diário oficial do Município de Anaurilândia - MS

Terça-feira 28 de Setembro de 2021

Criado pela Lei nº674 de 06 de Janeiro de 2017
Ano:005 Edição: nº1156



MUNICIPIO DE ANAURILANDIA - MS
RELATÓRIO RESUMIDO DA EXECUÇÃO ORÇAMENTÁRIA
DEMONSTRATIVO DA RECEITA CORRENTE LÍQUIDA - CONSOLIDADO
ORÇAMENTOS FISCAL E DA SEGURIDADE SOCIAL
SETEMBRO/2020 A AGOSTO/2021

RREO - ANEXO 03 (LRF, Art. 53, inciso I)

Em reais

ESPECIFICAÇÃO	EVOLUÇÃO DA RECEITA REALIZADA NOS ÚLTIMOS 12 MESES												TOTAL (ÚLTIMOS 12 MESES)	PREVISÃO ATUALIZADA 2021
	SET/20	OUT/20	NOV/20	DEZ/20	JAN/21	FEV/21	MAR/21	ABR/21	MAI/21	JUN/21	JUL/21	AGO/21		

Emissão: 27/09/2021 09:10:16

Portaria Nº 286, de 7 de Maio de 2019.

Page 2 de 2

Homologado




Diário Oficial

Anaurilândia - Estado de Mato Grosso do Sul

DIOANA - Diário oficial do Município de Anaurilândia - MS

Terça-feira 28 de Setembro de 2021

Criado pela Lei nº674 de 06 de Janeiro de 2017
Ano:005 Edição: nº1156

 <p>MUNICÍPIO DE ANAURILÂNDIA - MS RELATÓRIO RESUMIDO DA EXECUÇÃO ORÇAMENTÁRIA DEMONSTRATIVO DOS RESULTADOS PRIMÁRIO E NOMINAL - CONSOLIDADO ORÇAMENTOS FISCAL E DA SEGURIDADE SOCIAL JANEIRO A AGOSTO DE 2021 - BIMESTRE JULHO/AGOSTO</p>

RREO – ANEXO 6 (LRF, art 53, inciso III)

Em reais

RECEITAS PRIMÁRIAS	PREVISÃO ATUALIZADA	Até AGOSTO / 2021	
		RECEITAS REALIZADAS (a)	
RECEITAS CORRENTES (I)	65.530.010,00	29.505.946,44	
Impostos, Taxas e Contribuições de Melhoria	5.862.497,03	4.046.369,02	
IPTU	935.876,16	402.794,49	
ISS	1.458.620,87	561.115,31	
ITBI	2.100.000,00	2.200.633,96	
IRRF	1.280.000,00	773.207,08	
Outros Impostos, Taxas e Contribuições de Melhoria	88.000,00	108.618,18	
Contribuições	60.000,00	10.854,78	
Receita Patrimonial	13.936.526,17	945.677,43	
Aplicações Financeiras (II)	13.936.526,17	943.777,43	
Outras Receitas Patrimoniais	0,00	1.900,00	
Transferências Correntes	45.670.986,80	24.415.620,90	
Cota-parte do FPM	15.321.000,00	6.361.082,99	
Cota-parte do ICMS	10.382.891,24	6.958.261,48	
Cota-parte do IPVA	2.367.596,09	647.629,44	
Cota Parte do ITR	1.103.472,89	374.583,19	
Transferências da LC 87/1996	0,00	0,00	
Transferências da LC 61/1989	79.766,58	77.511,92	
Transferências do FUNDEB	4.000.000,00	3.282.019,42	
Outras Transferências Correntes	12.416.260,00	6.714.532,46	
Demais Receitas Correntes	0,00	87.424,31	
Outras Receitas Financeiras (III)	0,00	0,00	
Receitas Correntes Restantes	0,00	87.424,31	
RECEITAS PRIMÁRIAS CORRENTES (IV) = (I) - (II + III)	51.593.483,83	28.562.169,01	
RECEITAS DE CAPITAL (V)	1.842.104,00	68.367,92	
Operações de Crédito (VI)	0,00	0,00	
Amortização de Empréstimos (VII)	0,00	0,00	
Alienação de Bens	0,00	0,00	
Receitas de Alienação de Investimentos Temporários (VIII)	0,00	0,00	
Receitas de Alienação de Investimentos Permanentes (IX)	0,00	0,00	
Outras Alienações de Bens	0,00	0,00	
Transferências de Capital	1.842.104,00	68.367,92	
Convênios	1.842.104,00	68.367,92	
Outras Transferências de Capital	0,00	0,00	
Outras Receitas de Capital	0,00	0,00	
Outras Receitas de Capital Não Primárias (X)	0,00	0,00	
Outras Receitas de Capital Primárias	0,00	0,00	
RECEITAS PRIMÁRIAS DE CAPITAL (XI) = (V) - (VI + VII + VIII + IX + X)	1.842.104,00	68.367,92	
RECEITA PRIMÁRIA TOTAL (XII) = (IV + XI)	53.435.587,83	28.630.536,93	

DESPESAS PRIMÁRIAS	DOTAÇÃO ATUALIZADA	Até AGOSTO / 2021					
		DESPESAS EMPENHADAS	DESPESAS LIQUIDADAS	DESPESAS PAGAS (a)	RESTOS A PAGAR PROCESSADOS PAGOS (b)	RESTOS A PAGAR NÃO PROCESSADOS	
						LIQUIDADOS	PAGOS (c)
DESPESAS CORRENTES (XIII)	56.394.480,08	40.402.435,04	24.212.421,74	24.020.960,77	4.476,61	2.194.265,17	2.182.611,14
Pessoal e Encargos Sociais	24.872.238,15	22.274.025,46	15.489.774,50	15.489.774,50	0,00	0,00	0,00
Juros e Encargos da Dívida (XIV)	0,00	0,00	0,00	0,00	0,00	0,00	0,00
Outras Despesas Correntes	31.522.241,93	18.128.409,58	8.722.647,24	8.531.186,27	4.476,61	2.194.265,17	2.182.611,14
Transferências Constitucionais e Legais	0,00	0,00	0,00	0,00	0,00	0,00	0,00
Demais Despesas Correntes	30.865.784,03	17.603.568,84	8.443.500,27	8.252.039,30	4.476,61	2.190.061,41	2.178.407,38
DESPESAS PRIMÁRIAS CORRENTES (XV) = (XIII - XIV)	56.394.480,08	40.402.435,04	24.212.421,74	24.020.960,77	4.476,61	2.194.265,17	2.182.611,14
DESPESAS DE CAPITAL (XVI)	11.192.663,92	2.734.194,93	1.521.928,09	1.521.928,09	0,00	2.237.530,24	2.237.530,24
Investimentos	9.025.214,68	1.486.194,93	991.734,24	991.734,24	0,00	2.237.530,24	2.237.530,24
Inversões Financeiras	0,00	0,00	0,00	0,00	0,00	0,00	0,00
Concessão de Empréstimos e Financiamentos (XVII)	0,00	0,00	0,00	0,00	0,00	0,00	0,00
Aquisição de Título de Capital já Integralizado (XVIII)	0,00	0,00	0,00	0,00	0,00	0,00	0,00
Aquisição de Título de Crédito (XIX)	0,00	0,00	0,00	0,00	0,00	0,00	0,00
Demais Inversões Financeiras	0,00	0,00	0,00	0,00	0,00	0,00	0,00
Amortização da Dívida (XX)	2.167.449,24	1.248.000,00	530.193,85	530.193,85	0,00	0,00	0,00
DESP. PRIM. DE CAPITAL (XXI) = (XVI - XVII - XVIII - XIX - XX)	9.025.214,68	1.486.194,93	991.734,24	991.734,24	0,00	2.237.530,24	2.237.530,24
RESERVA DE CONTINGÊNCIA (XXII)	0,00	0,00	0,00	0,00	0,00	0,00	0,00
DESPESA PRIMÁRIA TOTAL (XXIII) = (XV + XXI + XXII)	65.419.694,76	41.888.629,97	25.204.155,98	25.012.695,01	4.476,61	4.431.795,41	4.420.141,38

RESULTADO PRIMÁRIO - Acima da Linha (XXIV) = [XIIa - (XXIIIa + XXIIIb + XXIIIc)] -806.776,07

META FISCAL PARA O RESULTADO PRIMÁRIO	VALOR CORRENTE
Meta fixada - Anexo de Metas Fiscais da LDO para o exercício de referência	0,00




Diário Oficial

Anaurilândia - Estado de Mato Grosso do Sul

DIOANA - Diário oficial do Município de Anaurilândia - MS

Criado pela Lei nº674 de 06 de Janeiro de 2017
Ano:005 Edição: nº1156

Terça-feira 28 de Setembro de 2021

	<p>MUNICIPIO DE ANAURILANDIA - MS RELATÓRIO RESUMIDO DA EXECUÇÃO ORÇAMENTÁRIA DEMONSTRATIVO DOS RESULTADOS PRIMÁRIO E NOMINAL - CONSOLIDADO ORÇAMENTOS FISCAL E DA SEGURIDADE SOCIAL JANEIRO A AGOSTO DE 2021 - BIMESTRE JULHO/AGOSTO</p>
---	---

RREO – ANEXO 6 (LRF, art 53, inciso III)

Em reais

JUROS NOMINAIS	Até AGOSTO / 2021
	VALOR INCORRIDO
JUROS, ENCARGOS E VARIAÇÕES MONETÁRIAS ATIVOS (XXV)	943.777,43
JUROS, ENCARGOS E VARIAÇÕES MONETÁRIAS PASSIVO (XXVI)	0,00
RESULTADO NOMINAL - Acima da Linha (XXVII) = XXIV + (XXV - XXVI)	137.001,36

META FISCAL PARA O RESULTADO NOMINAL	VALOR CORRENTE
Meta fixada no Anexo de Metas Fiscais da LDO para o exercício de referência	0,00

ABAIXO DA LINHA		
CALCULO DO RESULTADO NOMINAL	SALDO	
	Em 31/Dez / 2020 (a)	Até AGOSTO / 2021 (b)
DÍVIDA CONSOLIDADA (XXVIII)	9.251.400,60	8.721.206,75
DEDUÇÕES (XXIX)	64.046.350,49	63.580.925,82
Disponibilidade de Caixa	64.061.497,94	63.573.671,80
Disponibilidade de Caixa Bruta	64.195.638,83	63.587.669,42
(-) Restos a Pagar Processados (XXX)	134.140,89	13.997,62
Demais Haveres Financeiros	-15.147,45	7.254,02
DÍVIDA CONSOLIDADA LÍQUIDA (XXXI) = (XXVIII - XXIX)	-54.794.949,89	-54.859.719,07
RESULTADO NOMINAL - Abaixo da Linha (XXXII) = (XXXIa - XXXIb)		64.769,18

AJUSTE METODOLÓGICO	Até AGOSTO / 2021
VARIAÇÃO SALDO RPP = (XXXIII) = (XXXa - XXXb)	120.143,27
RECEITA DE ALIENAÇÃO DE INVESTIMENTOS PERMANENTES (IX)	0,00
PASSIVOS RECONHECIDOS NA DC (XXXIV)	8.721.206,75
VARIAÇÃO CAMBIAL (XXXV)	0,00
PAGAMENTO DE PRECATÓRIOS INTEGRANTES DA DC(XXXVI)	0,00
AJUSTES RELATIVOS AO RPPS (XXXVII)	0,00
OUTROS AJUSTES (XXXVIII)	0,00
RESULTADO NOMINAL AJUSTADO - Abaixo da Linha (XXXIX) = (XXXII - XXXIII - IX + XXXIV + XXXV -) XXXVI	8.665.832,66

RESULTADO PRIMÁRIO - Abaixo da Linha (XXXIX) = (XL) = XXXIX - (XXV - XXVI)	7.722.055,23
---	---------------------

INFORMAÇÕES ADICIONAIS	PREVISÃO ORÇAMENTÁRIA
SALDO DE EXERCÍCIOS ANTERIORES	171.093,46
Recursos Arrecadados em Exercícios Anteriores - RPPS	0,00
Superávit Financeiro Utilizado para Abertura e Reabertura de Créditos Adicionais	171.093,46
RESERVA ORÇAMENTÁRIA DO RPPS	0,00

Emissão: 27/09/2021 às 09:16
Portaria N° 286, de 07 de Maio de 2019.

Page 2 de 2
Homologado



Diário Oficial

Anaurilândia - Estado de Mato Grosso do Sul

DIOANA - Diário oficial do Município de Anaurilândia - MS

Terça-feira 28 de Setembro de 2021

Criado pela Lei nº674 de 06 de Janeiro de 2017
Ano:005 Edição: nº1156



MUNICÍPIO DE ANAURILÂNDIA - MS
RELATÓRIO RESUMIDO DA EXECUÇÃO ORÇAMENTÁRIA
DEMONSTRATIVO DOS RESTOS A PAGAR POR PODER E ÓRGÃO - CONSOLIDADO
ORÇAMENTO FISCAL E DA SEGURIDADE SOCIAL
JANEIRO A AGOSTO DE 2021 - BIMESTRE JULHO/AGOSTO

RREO - Anexo 07 (LRF, art. 53, inciso V)

em Reais

PODER/ÓRGÃO	RESTOS A PAGAR PROCESSADOS					RESTOS A PAGAR NÃO PROCESSADOS					Saldo Total (e + k)	
	Inscritos		Pagos (c)	Cancelados (d)	Saldo e = (a + b) - (c + d)	Inscritos		Liquidados (h)	Pagos (i)	Cancelados (j)		Saldo k = (f + g) - (i - j)
	Em Exercícios Anteriores (a)	Em 31 de Dezembro 2020				Em Exercícios Anteriores (f)	Em 31 de Dezembro 2020					
RESTOS A PAGAR (EXCETO INTRA-ORÇAMENTÁRIOS) (I)	127.650,69	6.490,20	4.476,61	127.320,69	2.343,59	1.235.736,97	5.870.923,07	4.437.353,01	4.420.141,38	212.713,44	2.473.805,22	2.476.148,81
EXECUTIVO	127.650,69	6.490,20	4.476,61	127.320,69	2.343,59	1.235.736,97	5.870.923,07	4.437.353,01	4.420.141,38	212.713,44	2.473.805,22	2.476.148,81
PREFEITURA MUNICIPAL DE ANAURILÂNDIA	119.535,07			119.535,07		1.116.454,00	5.114.428,97	3.968.702,23	3.956.968,85		2.273.914,12	2.273.914,12
FUNDO MUNICIPAL DE SAUDE	330,00	6.296,61	4.476,61		2.150,00	15.864,18	702.789,03	439.121,52	433.643,27	95.560,25	189.449,69	191.599,69
FUNDO MUNICIPAL DE INVESTIMENTO SOCIAL						20.250,00				20.250,00		
FUNDO MUNICIPAL DE ASSISTENCIA SOCIAL		193,59			193,59	31.161,05	53.705,07	29.529,26	29.529,26		10.441,41	10.635,00
FUNDO MUNICIPAL DE INFANCIA E ADOLESCENCIA	7.785,62			7.785,62		52.007,74				52.007,74		
RESTOS A PAGAR (INTRA-ORÇAMENTÁRIOS) (II)												
TOTAL (III) = (I + II)	127.650,69	6.490,20	4.476,61	127.320,69	2.343,59	1.235.736,97	5.870.923,07	4.437.353,01	4.420.141,38	212.713,44	2.473.805,22	2.476.148,81

PODER/ÓRGÃO	RESTOS A PAGAR PROCESSADOS					RESTOS A PAGAR NÃO PROCESSADOS					Saldo Total (e + k)	
	Inscritos		Pagos (c)	Cancelados (d)	Saldo e = (a + b) - (c + d)	Inscritos		Liquidados (h)	Pagos (i)	Cancelados (j)		Saldo k = (f + g) - (i - j)
	Em Exercícios Anteriores (a)	Em 31 de Dezembro				Em Exercícios Anteriores (f)	Em 31 de Dezembro					
RESTOS A PAGAR (INTRA-ORÇAMENTÁRIOS)												

Fonte: PREFEITURA MUNICIPAL DE ANAURILÂNDIA

Emissão: 27/09/2021 às 09:23

Portaria Nº 286, de 7 de Maio de 2019.

Page 1 de 1

Homologado



MUNICÍPIO DE ANAURILÂNDIA - MS
RELATÓRIO RESUMIDO DA EXECUÇÃO ORÇAMENTÁRIA
DEMONSTRATIVO DAS RECEITAS E DESPESAS COM MANUTENÇÃO E DESENVOLVIMENTO DO ENSINO - MDE - CONSOLIDADO
ORÇAMENTOS FISCAL E DA SEGURIDADE SOCIAL
JANEIRO A AGOSTO DE 2021

RREO - Anexo 08 (LDB, art 72)

em Reais

RECEITA RESULTANTE DE IMPOSTOS (caput do art. 212 da Constituição)	PREVISÃO INICIAL	PREVISÃO ATUALIZADA (a)	RECEITAS REALIZADAS	
			Até o Bimestre (b)	% (c) = (b/a)x100
1-RECEITA DE IMPOSTOS	5.774.497,03	5.774.497,03	3.937.750,84	68,19%
1.1-Receita Resultante do Imposto sobre a Propriedade Predial e Territorial Urbana - IPTU	935.876,16	935.876,16	402.794,49	43,04%
1.1.1-IPTU	850.000,00	850.000,00	297.820,44	35,04%
1.1.2-Multas, Juros de Mora, Dívida Ativa e Outros Encargos do IPTU	85.876,16	85.876,16	104.974,05	122,24%
1.2-Receita Resultante do Imposto sobre Transmissão Inter Vivos - ITBI	2.100.000,00	2.100.000,00	2.200.633,96	104,79%
1.2.1-ITBI	2.100.000,00	2.100.000,00	2.200.633,96	104,79%
1.2.2-Multas, Juros de Mora, Dívida Ativa e Outros Encargos do ITBI				
1.3-Receita Resultante do Imposto sobre Serviços de Qualquer Natureza - ISS	1.458.620,87	1.458.620,87	561.115,31	38,47%
1.3.1-ISS	1.450.000,00	1.450.000,00	543.120,17	37,46%
1.3.2-Multas, Juros de Mora, Dívida Ativa e Outros Encargos do ISS	8.620,87	8.620,87	17.995,14	208,74%
1.4-Receita Resultante do Imposto de Renda Retido na Fonte - IRRF	1.280.000,00	1.280.000,00	773.207,08	60,41%
2-RECEITA DE TRANSFERÊNCIAS CONSTITUCIONAIS E LEGAIS	32.699.546,80	32.699.546,80	17.895.770,44	54,73%
2.1-Cota-Parte FPM	16.821.000,00	16.821.000,00	7.842.666,24	46,62%
2.1.1-Parcela referente à CF, art. 159, I, alínea b	16.821.000,00	16.821.000,00	7.842.666,24	46,62%
2.1.2-Parcela referente à CF, art. 159, I, alínea d				
2.1.3-Parcela referente à CF, art. 159, I, alínea e				
2.2-Cota-Parte ICMS	11.982.891,24	11.982.891,24	8.697.826,66	72,59%
2.3-ICMS-Desoneração - L.C. nº87/1996				
2.4-Cota-Parte IPI-Exportação	90.566,58	90.566,58	77.511,92	85,59%
2.5-Cota-Parte ITR	1.253.992,89	1.253.992,89	468.228,87	37,34%
2.6-Cota-Parte IPVA	2.551.096,09	2.551.096,09	809.536,75	31,73%
2.7-Cota-Parte IOF-Ouro				
3-TOTAL DA RECEITA DE IMPOSTOS (1 + 2)	38.474.043,83	38.474.043,83	21.833.521,28	56,75%

RECEITAS ADICIONAIS PARA FINANCIAMENTO DO ENSINO	PREVISÃO INICIAL	PREVISÃO ATUALIZADA (a)	RECEITAS REALIZADAS	
			Até o Bimestre (b)	% (c) = (b/a)x100
4-RECEITA DA APLIC. FINANC. DE OUTROS RECURSOS DE IMPOSTOS VINC. AO ENSINO				
5-RECEITA DE TRANSFERÊNCIAS DO FNDE	488.710,00	488.710,00	223.438,28	45,72%
5.1-Transferências do Salário-Educação	220.000,00	220.000,00	103.730,48	47,15%
5.2-Transferências Diretas - PDDE				
5.3-Transferências Diretas - PNAE	97.910,00	97.910,00	75.283,20	76,89%
5.4-Transferências Diretas - PNATE	120.800,00	120.800,00	41.228,98	34,13%
5.5-Outras Transferências do FNDE	50.000,00	50.000,00		
5.6-Aplicação Financeira dos Recursos do FNDE			3.195,62	
6-RECEITA DE TRANSFERÊNCIAS DE CONVÊNÍOS	392.500,00	392.500,00	5.126,95	1,31%
6.1-Transferências de Convênios	392.500,00	392.500,00	5.126,95	1,31%
6.2-Aplicação Financeira dos Recursos de Convênios				
7-RECEITA DE OPERAÇÕES DE CRÉDITO				
8-OUTRAS RECEITAS PARA FINANCIAMENTO DO ENSINO	23.149.130,17	23.149.130,17	3.484.665,24	15,05%
9-TOTAL DAS RECEITAS ADICIONAIS PARA FINANCIAMENTO DO ENSINO (4 + 5 + 6 + 7 + 8)	24.030.340,17	24.030.340,17	3.713.230,47	15,45%

Emissão: 27/09/2021 09:25:51
Portaria 286 de 7 de Maio de 2019.

Page 1 de 4
Homologado



Diário Oficial

Anaurilândia - Estado de Mato Grosso do Sul

DIOANA - Diário oficial do Município de Anaurilândia - MS

Criado pela Lei nº674 de 06 de Janeiro de 2017
Ano:005 Edição: nº1156

Terça-feira 28 de Setembro de 2021



MUNICÍPIO DE ANAURILÂNDIA - MS
RELATÓRIO RESUMIDO DA EXECUÇÃO ORÇAMENTÁRIA
DEMONSTRATIVO DAS RECEITAS E DESPESAS COM MANUTENÇÃO E DESENVOLVIMENTO DO ENSINO - MDE - CONSOLIDADO
ORÇAMENTOS FISCAL E DA SEGURIDADE SOCIAL
JANEIRO A AGOSTO DE 2021

RREO - Anexo 08 (LDB, art 72)

em Reais

FUNDEB							
RECEITAS DO FUNDEB	PREVISÃO INICIAL	PREVISÃO ATUALIZADA (a)	RECEITAS REALIZADAS		(c) = (b/a)x100	%	
			Até o Bimestre (b)				
10-RECEITAS DESTINADAS AO FUNDEB	6.539.909,33	6.539.909,33	3.579.154,07		54,73 %		
10.1-Cota-Parte FPM Destinada ao FUNDEB - (20% de 2.1.1)	3.364.200,00	3.364.200,00	1.568.533,24		46,62 %		
10.2-Cota-Parte ICMS Destinada ao FUNDEB - (20% de 2.2)	2.396.578,24	2.396.578,24	1.739.565,33		72,59 %		
10.3-ICMS-Desoneração Destinada ao FUNDEB - (20% de 2.3)							
10.4-Cota-Parte IPI-Exportação Destinada ao FUNDEB - (20% de 2.4)	18.113,31	18.113,31	15.502,38		85,59 %		
10.5-Cota-Parte ITR ou ITR Arrecadado Destinados ao FUNDEB - (20% de 2.5)	250.798,57	250.798,57	93.645,77		37,34 %		
10.6-Cota-Parte IPVA Destinada ao FUNDEB - (20% de 2.6)	510.219,21	510.219,21	161.907,35		31,73 %		
11-RECEITAS RECEBIDAS DO FUNDEB	4.000.000,00	4.000.000,00	3.282.019,42		82,05 %		
11.1-Transferências de Recursos do FUNDEB	4.000.000,00	4.000.000,00	3.282.019,42		82,05 %		
11.2-Complementação da União ao FUNDEB							
11.3-Receita de Aplicação Financeira dos Recursos do FUNDEB							
12-RESULTADO LÍQUIDO DAS TRANSFERÊNCIAS DO FUNDEB (11.1 - 10)	-2.539.909,33	-2.539.909,33	-297.134,65		11,70 %		
SE RESULTADO LÍQUIDO DA TRANSFERÊNCIA (12) > 0] = ACRÉSCIMO RESULTANTE DAS TRANSFERÊNCIAS DO FUNDEB SE RESULTADO LÍQUIDO DA TRANSFERÊNCIA (12) < 0] = DECRÉSCIMO RESULTANTE DAS TRANSFERÊNCIAS DO FUNDEB							
DESPESAS DO ENSINO							
DESPESAS DO FUNDEB	DOTAÇÃO INICIAL	DOTAÇÃO ATUALIZADA (d)	DESPESAS EMPENHADAS		DESPESAS LIQUIDADAS		INSCRITAS EM RESTOS A PAGAR NÃO PROCESSADOS (i)
			Até o Bimestre (e)	% (f) = (e/d) x 100	Até o Bimestre (g)	% (h) = (g/d) x 100	
13-PAGAMENTO DOS PROFISSIONAIS DO MAGISTÉRIO	4.000.000,00	4.000.000,00	3.700.000,00	92,50 %	3.146.859,87	78,67 %	553.140,13
13.1-Com Educação Infantil	1.750.000,00	1.750.000,00	1.750.000,00	100,00 %	1.260.863,32	72,05 %	489.136,68
13.2-Com Ensino Fundamental	2.250.000,00	2.250.000,00	1.950.000,00	86,67 %	1.885.996,55	83,82 %	64.003,45
14-OUTRAS DESPESAS	120.800,00	120.800,00					
14.1-Com Educação Infantil	11.000,00	11.000,00					
14.2-Com Ensino Fundamental	109.800,00	109.800,00					
15-TOTAL DAS DESPESAS DO FUNDEB (13 + 14)	4.120.800,00	4.120.800,00	3.700.000,00	89,79 %	3.146.859,87	76,37 %	553.140,13
DEDUÇÕES PARA FINS DE LIMITE DO FUNDEB							VALOR
16-RESTOS A PAGAR INSCRITOS NO EXERCÍCIO SEM DISPONIBILIDADE FINANCEIRA DE RECURSOS DO FUNDEB							
16.1-FUNDEB 60%							
16.2-FUNDEB 40%							
17-DESPESAS CUSTEADAS COM O SUPERÁVIT FINANCEIRO, DO EXERCÍCIO ANTERIOR, DO FUNDEB							
17.1-FUNDEB 60%							
17.2-FUNDEB 40%							
18-TOTAL DAS DEDUÇÕES CONSIDERADAS PARA FINS DE LIMITE DO FUNDEB (16 + 17)							

Emissão: 27/09/2021 09:25:51
Portaria 286 de 7 de Maio de 2019.

Page 2 de 4
Homologado



Diário Oficial

Anaurilândia - Estado de Mato Grosso do Sul

DIOANA - Diário oficial do Município de Anaurilândia - MS

Criado pela Lei nº674 de 06 de Janeiro de 2017
Ano:005 Edição: nº1156

Terça-feira 28 de Setembro de 2021

MUNICÍPIO DE ANAURILÂNDIA - MS
RELATÓRIO RESUMIDO DA EXECUÇÃO ORÇAMENTÁRIA
DEMONSTRATIVO DAS RECEITAS E DESPESAS COM MANUTENÇÃO E DESENVOLVIMENTO DO ENSINO - MDE - CONSOLIDADO
ORÇAMENTOS FISCAL E DA SEGURIDADE SOCIAL
JANEIRO A AGOSTO DE 2021

RREO - Anexo 08 (LDB, art 72)

INDICADORES DO FUNDEB		em Reais
		VALOR
19-TOTAL DAS DESPESAS DO FUNDEB PARA FINS DE LIMITE (15 - 18)		3.146.859,87
19.1-Mínimo de 60% do FUNDEB na Remuneração do Magistério ¹ (13 - (16.1 + 17.1)) / ((11) x 100) %		95,88
19.2-Máximo de 40% em Despesa com MDE, que não Remuneração do Magistério (14 - (16.2 + 17.2)) / ((11) x 100) %		4,12
19.3-Máximo de 5% não Aplicado no Exercício (100 - (19.1 + 19.2))		
CONTROLE DA UTILIZAÇÃO DE RECURSOS NO EXERCÍCIO SUBSEQUENTE		VALOR
20-RECURSOS RECEBIDOS DO FUNDEB EM 2020 QUE NÃO FORAM UTILIZADOS		129.933,40
21-DESPESAS CUSTEADAS COM O SALDO DO ITEM 20 ATÉ O 1º TRIMESTRE DE 2021 ²		129.933,40

MANUTENÇÃO E DESENVOLVIMENTO DO ENSINO - DESPESAS CUSTEADAS COM A RECEITA RESULTANTES DE IMPOSTOS E RECURSOS DO FUNDEB

DESPESAS COM AÇÕES TÍPICAS DE MDE	DOTAÇÃO INICIAL	DOTAÇÃO ATUALIZADA (d)	DESPESAS EMPENHADAS		DESPESAS LIQUIDADAS		INSCRITAS EM RESTOS A PAGAR NÃO PROCESSADOS (i)
			Até o Bimestre (e)	% (f) = (e/d) x 100	Até o Bimestre (g)	% (h) = (g/d) x 100	
22-EDUCAÇÃO INFANTIL	4.318.000,00	4.520.500,00	3.661.282,52	80,99 %	1.931.577,11	42,73 %	1.729.705,41
22.1-Creche	1.761.000,00	1.761.000,00	1.750.000,00	99,38 %	1.260.863,32	71,60 %	489.136,68
22.1.1-Despesas Custeadas com Recursos do FUNDEB	1.761.000,00	1.761.000,00	1.750.000,00	99,38 %	1.260.863,32	71,60 %	489.136,68
22.1.2-Despesas Custeadas com Outros Recursos de Impostos							
22.2-Pré-escola	2.557.000,00	2.759.500,00	1.911.282,52	69,26 %	670.713,79	24,31 %	1.240.568,73
22.2.1-Despesas Custeadas com Recursos do FUNDEB							
22.2.2-Despesas Custeadas com Outros Recursos de Impostos	2.557.000,00	2.759.500,00	1.911.282,52	69,26 %	670.713,79	24,31 %	1.240.568,73
23-ENSINO FUNDAMENTAL	13.583.800,00	13.839.500,00	4.696.320,74	33,93 %	3.145.506,76	22,73 %	1.550.813,98
23.1-Despesas Custeadas com Recursos do FUNDEB	2.359.800,00	2.359.800,00	1.950.000,00	82,63 %	1.885.996,55	79,92 %	64.003,45
23.2-Despesas Custeadas com Outros Recursos de Impostos	11.224.000,00	11.479.700,00	2.746.320,74	23,92 %	1.259.510,21	10,97 %	1.486.810,53
24-ENSINO MÉDIO							
25-ENSINO SUPERIOR	200.000,00	200.000,00					
26-ENSINO PROFISSIONAL NÃO INTEGRADO AO ENSINO REGULAR							
27-OUTRAS	70.000,00	65.487,00	3.257,00	4,97 %	3.257,00	4,97 %	
28-TOTAL DAS DESPESAS COM AÇÕES TÍPICAS DE MDE ((22 + 23 + 24 + 25 + 26 + 27))	18.171.800,00	18.625.487,00	8.360.860,26	44,89 %	5.080.340,87	27,28 %	3.280.519,39
DEDUÇÕES CONSIDERADAS PARA FINS DE LIMITE CONSTITUCIONAL							VALOR
29-RESULTADO LÍQUIDO DAS TRANSFERÊNCIAS DO FUNDEB = (12)							-297.134,65
30-DESPESAS CUSTEADAS COM A COMPLEMENTAÇÃO DO FUNDEB NO EXERCÍCIO							
31-DESPESAS CUSTEADAS COM O SUPERÁVIT FINANCEIRO, DO EXERCÍCIO ANTERIOR, DO FUNDEB							129.933,40
32-DESPESAS CUSTEADAS COM O SUPERÁVIT FINANCEIRO, DO EXERCÍCIO ANTERIOR, DE OUTROS RECURSOS DE IMPOSTOS							1.133.889,18
33-RESTOS A PAGAR INSCRITOS NO EXERCÍCIO SEM DISPONIBILIDADE FINANCEIRA DE RECURSOS DE IMPOSTOS VINCULADOS AO ENSINO (4)							
34-CANCELAMENTO NO EXERCÍCIO, DE RESTOS A PAGAR INSCRITOS COM DISPONIBILIDADE FINANCEIRA DE RECURSOS DE IMPOSTOS VINCULADOS AO ENSINO = (44 j)							11.999,05
35-TOTAL DAS DEDUÇÕES CONSIDERADAS PARA FINS DE LIMITE CONSTITUCIONAL (29 + 30 + 31 + 32 + 33 + 34) (6)							978.686,98
36-TOTAL DAS DESPESAS PARA FINS DE LIMITE ((22 + 23) - (35)) (6)							4.098.396,89
37-PERCENTUAL APLICAÇÃO EM MDE SOBRE A RECEITA LÍQUIDA DE IMPOSTOS ((36) / (3) x 100) % (6) - LIMITE CONSTITUCIONAL 25% (5)							18,77

Emissão: 27/09/2021 09:25:51
Portaria 286 de 7 de Maio de 2019.

Page 3 de 4
Homologado



Diário Oficial

Anaurilândia - Estado de Mato Grosso do Sul

DIOANA - Diário oficial do Município de Anaurilândia - MS

Criado pela Lei nº674 de 06 de Janeiro de 2017
Ano:005 Edição: nº1156

Terça-feira 28 de Setembro de 2021



MUNICÍPIO DE ANAURILÂNDIA - MS
RELATÓRIO RESUMIDO DA EXECUÇÃO ORÇAMENTÁRIA
DEMONSTRATIVO DAS RECEITAS E DESPESAS COM MANUTENÇÃO E DESENVOLVIMENTO DO ENSINO - MDE - CONSOLIDADO
ORÇAMENTOS FISCAL E DA SEGURIDADE SOCIAL
JANEIRO A AGOSTO DE 2021

RREO - Anexo 08 (LDB, art 72)

em Reais

OUTRAS INFORMAÇÕES PARA CONTROLE

DESPESAS CUSTEADAS COM RECEITAS ADICIONAIS PARA FINANCIAMENTO DO ENSINO	DOTAÇÃO INICIAL	DOTAÇÃO ATUALIZADA (d)	DESPESAS EMPENHADAS		DESPESAS LIQUIDADAS		INSCRITAS EM RESTOS A PAGAR NÃO PROCESSADOS/ (i)
			Até o Bimestre (e)	% (f) = (e/d) x 100	Até o Bimestre (g)	% (h) = (g/d) x 100	
38-DESPESAS CUSTEADAS C/ APLIC. FINANC. DE OUTROS RECURSOS DE IMPOSTOS VINC. AO ENSINO							
39-DESPESAS CUSTEADAS COM A CONTRIBUIÇÃO SOCIAL DO SALÁRIO-EDUCAÇÃO	220.000,00	265.500,00	58.814,55	22,15 %	2.250,00	0,85 %	56.564,55
40-DESPESAS CUSTEADAS COM OPERAÇÕES DE CRÉDITO							
41-DESPESAS CUSTEADAS COM OUTRAS RECEITAS PARA FINANCIAMENTO DO ENSINO	147.910,00	249.723,00	69.725,58	27,92 %	55.145,10	22,08 %	14.580,48
42-TOTAL OUTRAS DESP. CUSTEADAS C/RECEITAS ADIC. P/FINANC. DO ENSINO (38 + 39 + 40 + 41)	367.910,00	515.223,00	128.540,13	24,95 %	57.395,10	11,14 %	71.145,03
43-TOTAL GERAL DAS DESPESAS COM EDUCAÇÃO (28 + 42)	18.539.710,00	19.140.710,00	8.489.400,39	44,35 %	5.137.735,97	26,84 %	3.351.664,42
RESTOS A PAGAR INSCRITOS COM DISPONIBILIDADE FINANCEIRA DE RECURSOS DE IMPOSTOS VINCULADOS AO ENSINO			SALDO ATÉ O BIMESTRE		CANCELADO EM 2021 (j)		
44-RESTOS A PAGAR DE DESPESAS COM MDE							
44.1-Executadas com Recursos de Impostos Vinculados ao Ensino					480.808,60 11.999,05		
44.2-Executadas com Recursos do FUNDEB					480.808,60 11.999,05		
CONTROLE DA DISPONIBILIDADE FINANCEIRA			FUNDEB		SALÁRIO EDUCAÇÃO		
45-DISPONIBILIDADE FINANCEIRA EM 31 DE DEZEMBRO DE 2020					129.933,40 256.687,80		
46-(+) INGRESSO DE RECURSOS ATÉ O BIMESTRE					3.282.019,42 103.730,48		
47-(-) PAGAMENTOS EFETUADOS ATÉ O BIMESTRE					3.146.859,87 2.250,00		
47.1-Orçamento do Exercício					3.146.859,87 2.250,00		
47.2-Restos a Pagar							
48-(+) RECEITA DE APLICAÇÃO FINANCEIRA DOS RECURSOS ATÉ O BIMESTRE					3.532,78 2.765,47		
49-(-) DISPONIBILIDADE FINANCEIRA ATÉ O BIMESTRE					268.625,73 360.933,75		
50-(+) Ajustes					1.115.396,24		
50.1-(+) Retenções					1.115.396,24		
50.2-(-) Valores a recuperar							
50.3-(+) Outros valores extraorçamentários							
50.4-(+) Conciliação Bancária							
51-(-) SALDO FINANCEIRO CONCILIADO					1.384.021,97 360.933,75		

Fonte: PREFEITURA MUNICIPAL DE ANAURILÂNDIA

1-Limites mínimos anuais a serem cumpridos no encerramento do exercício.

2 - Art. 21, § 2º, Lei 11.494/2007: "Até 5% dos recursos recebidos à conta dos Fundos, inclusive relativos à complementação da União recebidos nos termos do §1º do art. 6º desta Lei, poderão ser utilizados no 1º trimestre do exercício imediatamente subsequente, mediante abertura de crédito adicional."

3 - Caput do artigo 212 da CF/1988

4 - Os valores referentes à parcela dos Restos a Pagar inscritos sem disponibilidade financeira vinculada à educação deverão ser informados somente no RREO do último bimestre do exercício.

5 - Limites mínimos anuais a serem cumpridos no encerramento do exercício, no âmbito de atuação prioritária, conforme LDB, art. 11, V.

6 - Nos cinco primeiros bimestres do exercício o acompanhamento poderá ser feito com base na despesa empenhada ou na despesa liquidada. No último bimestre do exercício, o valor deverá corresponder ao total da despesa empenhada.

7 - Essa coluna poderá ser apresentada somente no último bimestre

Emissão: 27/09/2021 09:25:51
Portaria 286 de 7 de Maio de 2019.

Page 4 de 4
Homologado




Diário Oficial

Anaurilândia - Estado de Mato Grosso do Sul

DIOANA - Diário oficial do Município de Anaurilândia - MS

Terça-feira 28 de Setembro de 2021

Criado pela Lei nº674 de 06 de Janeiro de 2017
Ano:005 Edição: nº1156

	MUNICÍPIO DE ANAURILÂNDIA - MS RELATÓRIO RESUMIDO DA EXECUÇÃO ORÇAMENTÁRIA DEMONSTRATIVO DAS RECEITAS DE OPERAÇÕES DE CRÉDITO E DESPESAS DE CAPITAL - CONSOLIDADO ORÇAMENTOS FISCAL E DA SEGURIDADE SOCIAL JANEIRO A AGOSTO DE 2021 - BIMESTRE JULHO/AGOSTO
---	---

RREO – ANEXO 09 (LRF, art.53, § 1º, inciso I)

em Reais

RECEITAS	PREVISÃO ATUALIZADA (a)	RECEITAS REALIZADAS (b)	SALDO NÃO REALIZADO (c) = (a - b)
RECEITAS DE OPERAÇÕES DE CRÉDITO * (I)			

DESPESAS	DOTAÇÃO ATUALIZADA (d)	DESPESAS EMPENHADAS (e)	SALDO NÃO EXECUTADO (f) = (d - e)
DESPESAS DE CAPITAL	11.192.663,92	2.734.194,93	8.458.468,99
Investimentos	9.025.214,68	1.486.194,93	7.539.019,75
Inversões Financeiras			
Amortização da Dívida	2.167.449,24	1.248.000,00	919.449,24
(-) INCENTIVOS FISCAIS A CONTRIBUINTE			
(-) INCENTIVOS FISCAIS A CONTRIBUINTE POR INSTITUIÇÕES FINANCEIRAS			
DESPESAS DE CAPITAL LÍQUIDA (II)	11.192.663,92	2.734.194,93	8.458.468,99
RESULTADO PARA A APURAÇÃO DA REGRA DE OURO (III) = (II - I)	11.192.663,92	2.734.194,93	8.458.468,99

Fonte: MUNICÍPIO DE ANAURILÂNDIA

Notas:

* Operações de Crédito descritas na CF, art. 167, inciso III

Emissão: 27/09/2021 09:28:11
Portaria Nº 286, de 07 de Maio de 2019.

Page 1 de 1
Homologado




Diário Oficial

Anaurilândia - Estado de Mato Grosso do Sul

DIOANA - Diário oficial do Município de Anaurilândia - MS

Criado pela Lei nº674 de 06 de Janeiro de 2017
Ano:005 Edição: nº1156

Terça-feira 28 de Setembro de 2021

	<p>MUNICÍPIO DE ANAURILÂNDIA - MS RELATÓRIO RESUMIDO DA EXECUÇÃO ORÇAMENTÁRIA DEMONSTRATIVO DAS RECEITAS E DESPESAS COM AÇÕES E SERVIÇOS PÚBLICOS DE SAÚDE - CONSOLIDADO ORÇAMENTOS FISCAL E DA SEGURIDADE SOCIAL JANEIRO A AGOSTO DE 2021 - BIMESTRE JULHO/AGOSTO</p>
--	--

RREO - ANEXO 12 (LC 141/2012, art. 35)

em Reais

RECEITAS RESULTANTES DE IMPOSTOS E TRANSFERÊNCIAS CONSTITUCIONAIS E LEGAIS	PREVISÃO INICIAL	PREVISÃO ATUALIZADA (a)	RECEITAS REALIZADAS	
			Até o Bimestre (b)	% (b/a) x 100
RECEITA DE IMPOSTOS (I)	5.774.497,03	5.774.497,03	3.937.750,84	68,19
Recarga Resultante do Imposto Predial e Territorial Urbano - IPTU	935.876,16	935.876,16	402.794,49	43,04
IPTU	850.000,00	850.000,00	297.820,44	35,04
Multas, Juros de Mora, Dívida Ativa e Outros Encargos do IPTU	85.876,16	85.876,16	104.974,05	122,24
Recarga Resultante do Imposto sobre Serviços de Qualquer Natureza - ITBI	2.100.000,00	2.100.000,00	2.200.633,96	104,79
ITBI	2.100.000,00	2.100.000,00	2.200.633,96	104,79
Multas, Juros de Mora, Dívida Ativa e Outros Encargos do ITBI				
Recarga Resultante do Imposto sobre Serviços de Qualquer Natureza - ISS	1.458.620,87	1.458.620,87	561.115,31	38,47
ISS	1.450.000,00	1.450.000,00	543.120,17	37,46
Multas, Juros de Mora, Dívida Ativa e Outros Encargos do ISS	8.620,87	8.620,87	17.995,14	208,74
Recarga Resultante do Imposto sobre a Renda e Proventos de Qualquer Natureza Retido na Fonte - IRRF	1.280.000,00	1.280.000,00	773.207,08	60,41
RECEITA DE TRANSFERÊNCIAS CONSTITUCIONAIS E LEGAIS (II)	32.699.546,80	32.699.546,80	17.895.770,44	54,73
Cota-Parte FPM	16.821.000,00	16.821.000,00	7.842.666,24	46,62
Cota-Parte ITR	1.253.992,89	1.253.992,89	468.228,87	37,34
Cota-Parte IPVA	2.551.096,09	2.551.096,09	809.536,75	31,73
Cota-Parte ICMS	11.982.891,24	11.982.891,24	8.697.826,66	72,59
Cota-Parte IPI-Exportação	90.566,58	90.566,58	77.511,92	85,59
Compensações Financeiras Provenientes de Impostos e Transferências Constitucionais				
Desoneração ICMS (LC 87/96)				
Outras				
TOTAL DAS RECEITAS RESULTANTES DE IMPOSTOS E TRANSFERÊNCIAS CONSTITUCIONAIS E LEGAIS - (III) = (I) + (II)	38.474.043,83	38.474.043,83	21.833.521,28	56,75

DESPESAS COM AÇÕES E SERVIÇOS PÚBLICOS DE SAÚDE (ASPS) POR SUBFUNÇÃO E CATEGORIA ECONÔMICA	DOTAÇÃO INICIAL	DOTAÇÃO ATUALIZADA (c)	DESPESAS EMPENHADAS		DESPESAS LIQUIDADAS		DESPESAS PAGAS		Inscritas em Restos a Pagar não Processados (g)
			Até o Bimestre (d)	% (d/c) x 100	Até o Bimestre (e)	% (e/c) x 100	Até o Bimestre (f)	% (f/c) x 100	
ATENÇÃO BÁSICA (IV)	8.700.000,00	8.176.938,38	7.178.942,33	87,79	5.127.933,30	62,71	4.985.009,99	60,96	
Despesas Correntes	6.695.000,00	7.877.308,39	7.141.582,53	90,66	5.091.864,52	64,64	4.948.941,21	62,83	
Despesas de Capital	2.005.000,00	299.629,99	37.359,80	12,47	36.068,78	12,04	36.068,78	12,04	
ASSISTÊNCIA HOSPITALAR E AMBULATORIAL (V)	59.500,00	1.500,00							
Despesas Correntes	49.500,00	1.500,00							
Despesas de Capital	10.000,00								
SUORTE PROFILÁTICO E TERAPÊUTICO (VI)									
Despesas Correntes									
Despesas de Capital									
VIGILÂNCIA SANITÁRIA (VII)	88.000,00	43.500,00	37.063,65	85,20	11.806,28	27,14	11.806,28	27,14	
Despesas Correntes	88.000,00	43.500,00	37.063,65	85,20	11.806,28	27,14	11.806,28	27,14	
Despesas de Capital									
VIGILÂNCIA EPIDEMIOLÓGICA (VIII)	173.000,00	159.000,00	122.846,87	77,26	111.880,59	70,37	111.880,59	70,37	
Despesas Correntes	173.000,00	159.000,00	122.846,87	77,26	111.880,59	70,37	111.880,59	70,37	
Despesas de Capital									
ALIMENTAÇÃO E NUTRIÇÃO (IX)									
Despesas Correntes									
Despesas de Capital									
OUTRAS SUBFUNÇÕES (Apoio Administrativo/Manutenção) (X)	94.000,00	14.000,00	4.160,00	29,71	4.160,00	29,71	4.160,00	29,71	
Despesas Correntes	49.000,00	14.000,00	4.160,00	29,71	4.160,00	29,71	4.160,00	29,71	
Despesas de Capital	45.000,00								
TOTAL (XI) = (IV + V + VI + VII + VIII + IX + X)	9.114.500,00	8.394.938,38	7.343.012,85	87,47	5.255.780,17	62,61	5.112.856,86	60,90	

Emissão: 27/09/2021 09:30:05
Portaria 286 de 07 de Maio de 2019.

Page 1 de 4
Homologado



Diário Oficial

Anaurilândia - Estado de Mato Grosso do Sul

DIOANA - Diário oficial do Município de Anaurilândia - MS

Criado pela Lei nº674 de 06 de Janeiro de 2017
Ano:005 Edição: nº1156

Terça-feira 28 de Setembro de 2021

	MUNICÍPIO DE ANAURILÂNDIA - MS RELATÓRIO RESUMIDO DA EXECUÇÃO ORÇAMENTÁRIA DEMONSTRATIVO DAS RECEITAS E DESPESAS COM AÇÕES E SERVIÇOS PÚBLICOS DE SAÚDE - CONSOLIDADO ORÇAMENTOS FISCAL E DA SEGURIDADE SOCIAL JANEIRO A AGOSTO DE 2021 - BIMESTRE JULHO/AGOSTO
--	---

RREO - ANEXO 12 (LC 141/2012, art. 35)

em Reais

APURAÇÃO DO CUMPRIMENTO DO LIMITE MÍNIMO DE APLICAÇÃO EM ASPs	DESPESAS EMPENHADAS (d)	DESPESAS LIQUIDADAS (e)	DESPESAS PAGAS (f)
Total das Despesas com ASPs (XII) = (XI)	7.343.012,85	5.255.780,17	5.112.856,86
(-) Restos a Pagar Não Processados Inscritos Indevidamente no Exercício sem Disponibilidade Financeira (XIII)			
(-) Despesas Custeadas com Recursos Vinculados à Parcela do Percentual Mínimo que não foi Aplicada em ASPs em Exercícios Anteriores (XIV)			
(-) Despesas Custeadas com Disponibilidade de Caixa Vinculada aos Restos a Pagar Cancelados (XV)			
(=) VALOR APLICADO EM ASPs (XVI) = (XII - XIII - XIV - XV)	7.343.012,85	5.255.780,17	5.112.856,86
Despesa Mínima a ser Aplicada em ASPs (XVII) = (III) x 15 % (LC 141/2012)			3.275.028,19
Despesa Mínima a ser Aplicada em ASPs (XVII) = (III) x 15,00% (Lei Orgânica Municipal)			3.275.028,19
Diferença entre o Valor Aplicado e a Despesa Mínima a ser Aplicada (XVIII) = (XVI (h ou i) - XVII)	4.067.984,66	1.980.751,98	1.837.828,67
Limite não Cumprido (XIX) = (XVIII) Quando valor inferior a zeros			
PERCENTUAL DA RECEITA DE IMPOSTOS E TRANSFERÊNCIAS CONSTITUCIONAIS E LEGAIS APLICADO EM ASPs (XVI / IIIb) * 100 (mínimo de 15,00% conforme Lei Orgânica Municipal)	33,63	24,07	

CONTROLE DO VALOR REFERENTE AO PERCENTUAL MÍNIMO NÃO CUMPRIDO EM EXERCÍCIOS ANTERIORES PARA FINS DE APLICAÇÃO DOS RECURSOS VINCULADOS CONFORME ARTIGOS 25 E 26 DA LC 141/2012	LIMITE NÃO CUMPRIDO				
	Saldo Inicial (no exercício atual) (h)	Despesas Custeadas no Exercício de Referência			Saldo Final (não aplicado) * (l) = (h - (i + j))
		Empenhados (i)	Liquidados (j)	Pagos (k)	
Diferença de limite não cumprido em 2021 (saldo inicial = XIXd)					
Diferença de limite não cumprido em 2020 (saldo inicial igual ao saldo final do demonstrativo do exercício anterior)					
Diferença de limite não cumprido em Exercícios Anteriores (saldo inicial igual ao saldo final do demonstrativo do exercício anterior)					
TOTAL DA DIFERENÇA DE LIMITE NÃO CUMPRIDO EM EXERCÍCIOS ANTERIORES (XX)					

EXECUÇÃO DE RESTOS A PAGAR										
EXERCÍCIO DO EMPENHO ²	Valor Mínimo para aplicação em ASPs (m)	Valor aplicado em ASPs no exercício (n)	Valor aplicado além do limite mínimo (o) = (n - m), se < 0, então (o) = 0	Total inscrito em RP no exercício (p)	RPNP Inscritos Indevidamente no Exercício sem Disponibilidade Financeira q = (XIVd)	Valor inscrito em RP considerado no Limite (r) = (p - (o + q)) se < 0, então (r) = (0)	Total de RP pagos (s)	Total de RP a pagar (t)	Total de RP cancelados ou prescritos (u)	Diferença entre o valor aplicado além do limite e o total de RP cancelados (v) = ((o + q) - u)
Empenhos 2021 (regra nova)										
Empenhos 2020 (regra nova)										
Empenhos 2019										
Empenhos 2018										
Empenhos 2017 e anteriores										
TOTAL DOS RESTOS A PAGAR CANCELADOS OU PRESCRITOS ATÉ O FINAL DO EXERCÍCIO ATUAL QUE AFETARAM O CUMPRIMENTO DO LIMITE (XXI) (soma dos saldos negativos da coluna v)										
TOTAL DOS RESTOS A PAGAR CANCELADOS OU PRESCRITOS ATÉ O FINAL DO EXERCÍCIO ANTERIOR QUE AFETARAM O CUMPRIMENTO DO LIMITE (XXII) (valor informado no demonstrativo do exercício anterior)										
TOTAL DOS RESTOS A PAGAR CANCELADOS OU PRESCRITOS NO EXERCÍCIO ATUAL QUE AFETARAM O CUMPRIMENTO DO LIMITE (XXIII) = (XXI - XXII) (Artigo 24 § 1º e 2º da LC 141/2012)										

Emissão: 27/09/2021 09:30:05
Portaria 286 de 07 de Maio de 2019.

Page 2 de 4
Homologado



Diário Oficial

Anaurilândia - Estado de Mato Grosso do Sul

DIOANA - Diário oficial do Município de Anaurilândia - MS

Criado pela Lei nº674 de 06 de Janeiro de 2017
Ano:005 Edição: nº1156

Terça-feira 28 de Setembro de 2021



MUNICÍPIO DE ANAURILÂNDIA - MS
RELATÓRIO RESUMIDO DA EXECUÇÃO ORÇAMENTÁRIA
DEMONSTRATIVO DAS RECEITAS E DESPESAS COM AÇÕES E SERVIÇOS PÚBLICOS DE SAÚDE - CONSOLIDADO
ORÇAMENTOS FISCAL E DA SEGURIDADE SOCIAL
JANEIRO A AGOSTO DE 2021 - BIMESTRE JULHO/AGOSTO

RREO - ANEXO 12 (LC 141/2012, art. 35)

em Reais

CONTROLE DOS RESTOS A PAGAR CANCELADOS OU PRESCRITOS PARA FINS DE APLICAÇÃO DA DISPONIBILIDADE DE CAIXA CONFORME ARTIGO 24, § 1º e 2º DA LC 141/2012	RESTOS A PAGAR CANCELADOS OU PRESCRITOS				Saldo Final (não aplicado) ¹ (d) = (h - (i ou j))
	Saldo Inicial (w)	Despesas Custeadas no Exercício de Referência			
		Empenhados (x)	Liquidados (y)	Pagos (z)	
Restos a pagar cancelados ou prescritos em 2021 a serem compensados (XXIV) (saldo inicial = XXIII)					
Restos a pagar cancelados ou prescritos em 2020 a serem compensados (XXV) (saldo inicial igual ao saldo final do demonstrativo do exercício anterior)					
Restos a pagar cancelados ou prescritos em exercícios anteriores a serem compensados (XXVI) (saldo inicial igual ao saldo final do demonstrativo do exercício anterior)					
TOTAL DE RESTOS A PAGAR CANCELADOS OU PRESCRITOS (XXV)					

RECEITAS ADICIONAIS PARA O FINANCIAMENTO DA SAÚDE NÃO COMPUTADAS NO CÁLCULO DO MÍNIMO	PREVISÃO INICIAL	PREVISÃO ATUALIZADA (a)	RECEITAS REALIZADAS	
			Até o Bimestre (b)	% (b/a) x 100
RECEITAS DE TRANSFERÊNCIAS PARA A SAÚDE (XXVI)	2.651.550,00	2.651.550,00	1.322.080,99	49,86
Provenientes da União	2.188.550,00	2.188.550,00	980.976,44	44,82
Provenientes dos Estados	463.000,00	463.000,00	341.104,55	73,67
Provenientes de Outros Municípios				
RECEITAS DE OPERAÇÕES DE CRÉDITO VINCULADAS À SAÚDE (XXVII)				
OUTRAS RECEITAS (XXVIII)	23.373.130,17	23.373.130,17	3.603.367,96	15,42
TOTAL DE RECEITAS ADICIONAIS PARA FINANCIAMENTO DA SAÚDE (XXIX) = (XXVI + XXVII + XXVIII)	26.024.680,17	26.024.680,17	4.925.448,95	18,93

DESPESAS COM SAÚDE POR SUBFUNÇÕES E CATEGORIA ECONÔMICA NÃO COMPUTADAS NO CÁLCULO DO MÍNIMO	DOTAÇÃO INICIAL	DOTAÇÃO ATUALIZADA (c)	DESPESAS EMPENHADAS		DESPESAS LIQUIDADAS		DESPESAS PAGAS		Inscritas em Restos a Pagar não Processados (g)
			Até o Bimestre (d)	% (d/c) x 100	Até o Bimestre (e)	% (e/c) x 100	Até o Bimestre (f)	% (f/c) x 100	
ATENÇÃO BÁSICA (XXX)	2.416.050,00	2.853.341,14	2.338.327,13	81,95	1.434.227,15	50,26	1.421.535,55	49,82	
Despesas Correntes	2.012.000,00	2.747.418,45	2.338.327,13	85,11	1.434.227,15	52,20	1.421.535,55	51,74	
Despesas de Capital	404.050,00	105.922,69							
ASSISTÊNCIA HOSPITALAR E AMBULATORIAL (XXXI)	364.500,00	389.500,00	6.507,00	1,67	6.507,00	1,67	6.507,00	1,67	
Despesas Correntes	264.500,00	304.500,00	6.507,00	2,14	6.507,00	2,14	6.507,00	2,14	
Despesas de Capital	100.000,00	85.000,00							
SUPORTE PROFILÁTICO E TERAPÊUTICO (XXXII)									
Despesas Correntes									
Despesas de Capital									
VIGILÂNCIA SANITÁRIA (XXXIII)	32.000,00	46.000,00	31.580,50	68,65	1.580,50	3,44	1.330,00	2,89	
Despesas Correntes	32.000,00	46.000,00	31.580,50	68,65	1.580,50	3,44	1.330,00	2,89	
Despesas de Capital									
VIGILÂNCIA EPIDEMIOLÓGICA (XXXIV)	190.000,00	193.000,00	155.947,55	80,80	96.640,72	50,07	95.773,06	49,62	
Despesas Correntes	190.000,00	193.000,00	155.947,55	80,80	96.640,72	50,07	95.773,06	49,62	
Despesas de Capital									
ALIMENTAÇÃO E NUTRIÇÃO (XXXV)									
Despesas Correntes									
Despesas de Capital									
OUTRAS SUBFUNÇÕES (Apoio Administrativo/Manutenção) (XXXVI)	206.000,00	616.270,48	365.411,79	59,29	250.605,48	40,66	243.503,78	39,51	
Despesas Correntes	88.000,00	465.770,48	365.411,79	78,45	250.605,48	53,80	243.503,78	52,28	
Despesas de Capital	118.000,00	150.500,00							
TOTAL DAS DESPESAS NÃO COMPUTADAS NO CÁLCULO DO MÍNIMO (XXXVII) = (XXX + XXXI + XXXII + XXXIII + XXXIV + XXXV + XXXVI)	3.208.550,00	4.098.111,62	2.897.773,97	70,71	1.789.560,85	43,67	1.768.649,39	43,16	

Emissão: 27/09/2021 09:30:05
Portaria 286 de 07 de Maio de 2019.

Page 3 de 4
Homologado



Diário Oficial

Anaurilândia - Estado de Mato Grosso do Sul

DIOANA - Diário oficial do Município de Anaurilândia - MS

Criado pela Lei nº674 de 06 de Janeiro de 2017
Ano:005 Edição: nº1156

Terça-feira 28 de Setembro de 2021



MUNICÍPIO DE ANAURILÂNDIA - MS
RELATÓRIO RESUMIDO DA EXECUÇÃO ORÇAMENTÁRIA
DEMONSTRATIVO DAS RECEITAS E DESPESAS COM AÇÕES E SERVIÇOS PÚBLICOS DE SAÚDE - CONSOLIDADO
ORÇAMENTOS FISCAL E DA SEGURIDADE SOCIAL
JANEIRO A AGOSTO DE 2021 - BIMESTRE JULHO/AGOSTO

RREO – ANEXO 12 (LC 141/2012, art. 35)

em Reais

DESPESAS TOTAIS COM SAÚDE EXECUTADAS COM COM RECURSOS PRÓPRIOS E COM RECURSOS TRANSFERIDOS DE OUTROS ENTES	DOTAÇÃO INICIAL	DOTAÇÃO ATUALIZADA (c)	DESPESAS EMPENHADAS		DESPESAS LIQUIDADAS		DESPESAS PAGAS		Inscritas em Restos a Pagar não Processados (g)
			Até o Bimestre (d)	% (d/c) x 100	Até o Bimestre (e)	% (e/c) x 100	Até o Bimestre (f)	% (f/c) x 100	
ATENÇÃO BÁSICA (XXXVIII) = (IV + XXX)	11.116.050,00	11.030.279,52	9.517.269,46	86,28	6.562.160,45	59,49	6.406.545,54	58,08	
ASSISTÊNCIA HOSPITALAR E AMBULATORIAL (XXXIX) = (V + XXXI)	424.000,00	391.000,00	6.507,00	1,66	6.507,00	1,66	6.507,00	1,66	
SUORTE PROFILÁTICO E TERAPÊUTICO (XL) = (VI + XXXII)									
VIGILÂNCIA SANITÁRIA (XLI) = (VII + XXXIII)	120.000,00	89.500,00	68.644,15	76,70	13.386,78	14,96	13.136,28	14,68	
VIGILÂNCIA EPIDEMIOLÓGICA (XLII) = (VIII + XXXIV)	363.000,00	352.000,00	278.794,42	79,20	208.521,31	59,24	207.653,65	58,99	
ALIMENTAÇÃO E NUTRIÇÃO (XLIII) = (XIX + XXXV)									
OUTRAS SUBFUNÇÕES (Apoio Administrativo/Manutenção) (XLIV) = (X + XXXVI)	300.000,00	630.270,48	369.571,79	58,64	254.765,48	40,42	247.663,78	39,29	
(-) Despesas executadas com recursos provenientes das transferências de recursos de outros entes ¹									
TOTAL DAS DESPESAS EXECUTADAS COM RECURSOS PRÓPRIOS (XLVI)	12.323.050,00	12.493.050,00	10.240.786,82	81,97	7.045.341,02	56,39	6.881.506,25	55,08	

FONTE: FUNDO MUNICIPAL DE HABITAÇÃO E INVESTIMENTO SOCIAL

¹ Nos cinco primeiros bimestres do exercício, o acompanhamento será feito com base na despesa liquidada. No último bimestre do exercício, o valor deverá corresponder ao total da despesa empenhada.

² Até o exercício de 2018, o controle da execução dos restos a pagar considerava apenas os valores dos restos a pagar não processados (regra antiga). A partir do exercício de 2019, o controle da execução dos restos a pagar considera os restos a pagar processados e não processados (regra nova).

³ Essas despesas são consideradas executadas pelo ente transferidor.

Emissão: 27/09/2021 09:30:05
Portaria 286 de 07 de Maio de 2019.

Page 4 de 4
Homologado



Diário Oficial

Anaurilândia - Estado de Mato Grosso do Sul

DIOANA - Diário oficial do Município de Anaurilândia - MS

Criado pela Lei nº674 de 06 de Janeiro de 2017
Ano:005 Edição: nº1156

Terça-feira 28 de Setembro de 2021

MUNICÍPIO DE ANAURILÂNDIA - MS				
RELATÓRIO RESUMIDO DA EXECUÇÃO ORÇAMENTÁRIA				
DEMONSTRATIVO SIMPLIFICADO DO RELATÓRIO RESUMIDO DA EXECUÇÃO ORÇAMENTÁRIA - CONSOLIDADO				
ORÇAMENTOS FISCAL E DA SEGURIDADE SOCIAL				
JANEIRO A AGOSTO DE 2021 _ Bimestre DE JULHO/AGOSTO				
LRF, Art. 48 – Anexo 14				em Reais
BALANÇO ORÇAMENTÁRIO		Até o Bimestre		
RECEITAS				
Previsão Inicial				67.372.114,00
Previsão Atualizada				67.372.114,00
Receitas Realizadas				29.574.314,36
Déficit Orçamentário				
Saldos de Exercícios Anteriores (Utilizados para Créditos Adicionais)				
DESPESAS				
Dotação Inicial				66.972.144,00
Créditos Adicionais				615.000,00
Dotação Atualizada				67.587.144,00
Despesas Empenhadas				43.136.629,97
Despesas Liquidadas				25.734.349,83
Despesas Pagas				25.542.888,86
Superávit Orçamentário				3.839.964,53
DESPESAS POR FUNÇÃO/SUBFUNÇÃO		Até o Bimestre		
Despesas Empenhadas				43.136.629,97
Despesas Liquidadas				25.734.349,83
RECEITA CORRENTE LÍQUIDA - RCL		Até o Bimestre		
Receita Corrente Líquida				45.767.462,26
Receita Corrente Líquida Ajustada Para Cálculo dos Limites De Endividamento				45.767.462,26
Receita Corrente Líquida Ajustada Para Cálculo dos Limites Da Despesa Com Pessoal				45.767.462,26
RECEITAS E DESPESAS DOS REGIMES DE PREVIDÊNCIA		Até o Bimestre		
Regime Próprio de Previdência dos Servidores - Plano Previdenciário				
Receitas Previdenciárias Realizadas				
Despesas Previdenciárias Liquidadas				
Resultado Previdenciário				
Regime Próprio de Previdência dos Servidores - Plano Financeiro				
Receitas Previdenciárias Realizadas				
Despesas Previdenciárias Liquidadas				
Resultado Previdenciário				
RESULTADOS NOMINAL E PRIMÁRIO		Meta Fixada no AMF da LDO (a)	Resultado Apurado até o Bimestre (b)	% em Relação à Meta (b/a)
Resultado Nominal			137.001,36	0%
Resultado Primário			-806.776,07	0%
RESTOS A PAGAR POR PODER E MINISTÉRIO PÚBLICO		Inscrição	Cancelamento até o Bimestre	Pagamento até o Bimestre
RESTOS A PAGAR PROCESSADOS				
Poder Executivo	134.140,89	127.320,69	4.476,61	2.343,59
Poder Legislativo				
Poder Judiciário				
Ministério Público				
Defensoria Pública				
RESTOS A PAGAR NÃO PROCESSADOS				
Poder Executivo	7.106.660,04	212.713,44	4.420.141,38	2.473.805,22
Poder Legislativo				
Poder Judiciário				
Ministério Público				
Defensoria Pública				
TOTAL	7.240.800,93	340.034,13	4.424.617,99	2.476.148,81
DESPESAS COM MANUTENÇÃO E DESENVOLVIMENTO DO ENSINO		Valor Apurado até o Bimestre	Limites Constitucionais Anuais	
			% Mínimo a Aplicar no Exercício	% Aplicado até o Bimestre
Mínimo Anual de das Receitas de Impostos na Manutenção e Desenvolvimento do Ensino	4.098.396,89		25,00 %	18,77 %
Mínimo Anual de 60% do FUNDEB na Remuneração do Magistério com Ensino Fundamental e Médio	1.659,87		0,00 %	0,00 %
Mínimo Anual de 60% do FUNDEB na Remuneração do Magistério com Educação Infantil e Ensino Fundamental	1.659,87		60,00 %	95,88 %
Complementação da União ao FUNDEB			0,00 %	0,00 %
RECEITAS DE OPERAÇÕES DE CRÉDITO E DESPESAS DE CAPITAL		Valor Apurado até o Bimestre	Saldo não realizado	
Receita de Operação de Crédito		0,00		0,00
Despesa de Capital Líquida		2.734.194,93		8.458.468,99
PROJEÇÃO ATUARIAL DOS REGIMES DE PREVIDÊNCIA		Exercício¹	10º Exercício	20º Exercício
Plano Previdenciário				
Receitas Previdenciárias				
Despesas Previdenciárias				
Resultado Previdenciário				
Plano Financeiro				
Receitas Previdenciárias				
Despesas Previdenciárias				
Resultado Previdenciário				
RECEITA DE ALIENAÇÃO DE ATIVOS E APLICAÇÃO DOS RECURSOS		Valor Apurado até o Bimestre	Saldo a Realizar	
Receita de Capital Resultante da Alienação de Ativos				
Aplicação dos Recursos da Alienação de Ativos				
DESPESAS COM AÇÕES E SERVIÇOS PÚBLICOS DE SAÚDE		Valor Apurado até o Bimestre	Limite Constitucional Anual	
			% Mínimo a Aplicar no Exercício	% Aplicado até o Bimestre
Despesas c/Ações e Serviços Públicos de Saúde exec. c/ rec. de impostos	5.255.780,17		15,00 %	24,07 %
DESPESAS DE CARÁTER CONTINUADO DERIVADAS DE PPP		Valor Apurado no Exercício Corrente		
Total das Despesas / RCL (%)				

Fonte: PREFEITURA MUNICIPAL DE ANAURILÂNDIA

¹ Serão demonstradas as projeções do exercício anterior ao de referência.