



# Diário Oficial

## Anaurilândia - Estado de Mato Grosso do Sul

DIOANA - Diário Oficial do Município de Anaurilândia - MS

Criado pela Lei Nº674 de 06 de Janeiro de 2017

Quarta-feira, 15 de Fevereiro de 2017

Ano: 001

Edição: nº025

Atos Oficiais da Secretária Municipal de Assistência Social



GOVERNO DE TRANSFORMAÇÃO

PORTARIA/PMA N.º 132 /2017, DE 10 DE FEVEREIRO DE 2017

Constitui a Comissão de Processo Seletivo da Prefeitura Municipal de Anaurilândia – Estado de Mato Grosso do Sul, e dá outras providências.

O Prefeito Municipal de Anaurilândia – Estado de Mato Grosso do Sul, Excelentíssimo Senhor Edson Stefano Takazono, no uso de suas atribuições legais,

**RESOLVE:**

**Artigo 1º - CONSTITUIR Comissão Municipal de Processo Seletivo Simplificada da Prefeitura Municipal de Anaurilândia, Estado de Mato Grosso do Sul, integrada pelos servidores: VANDA LÚCIA PALMEIRA, MAIRA COSTA DOS SANTOS E EVELIN SERAGLIO REDIVO GRISOLIA, para sob a presidência do primeiro, planejar, programar, orientar, coordenar, supervisionar e deliberar sobre o Processo Seletivo Simplificado destinado ao provimento de vagas em caráter temporário no âmbito da Secretária Municipal de Assistência Social.**

**Artigo 2º - A Comissão ora constituída baixará as instruções necessárias à perfeita execução do processo seletivo, sendo assessorada pela Assessoria Jurídica da Prefeitura Municipal.**

**Artigo 3º - A Comissão elaborará os editais e os demais atos do processo seletivo e os remetará para publicação, recebendo orientações, subsídios da Assessoria Jurídica da Prefeitura Municipal de Anaurilândia.**

**Artigo 4º - No cumprimento das atividades mencionadas nesta Portaria, a Comissão observará as disposições da legislação pertinente e, poderá requisitar recursos humanos, financeiros, equipamentos e instalações, mediante autorização do Prefeito Municipal.**

**Artigo 5º - Os trabalhos da Comissão ora constituída se encerrarão com a publicação do Edital que versará sobre o resultado final do Processo Seletivo Simplificado, devendo em seguida, todos os atos serem remetidos ao Prefeito Municipal para apreciação e homologação.**

**Artigo 6º - Esta Portaria entra em vigor na data de sua publicação, e revoga as disposições em contrário.**

Anaurilândia MS., 10 de fevereiro de 2017.

**EDSON STEFANO TAKAZONO**  
PREFEITO MUNICIPAL

ESTADO DE MATO GROSSO DO SUL  
**PREFEITURA MUNICIPAL DE ANAURILANDIA**

CNPJ: 0357527000195  
Rua Floriano Peixoto - 0001000 - Centro  
Telefone 06734451110

Relatório de Gestão Fiscal  
**Demonstrativo da Dívida Consolidada Líquida**  
Orçamentos Fiscal e da Seguridade Social  
Semestral - 01/2016 à 12/2016

RGF – ANEXO 02 (LRF, art. 55, inciso I, alínea "b")

DÍVIDA CONSOLIDADA	SALDO EXERCÍCIO ANTERIOR	SALDO DO EXERCÍCIO DE 2016	
		até o 1º Semestre	até o 2º Semestre
DÍVIDA CONSOLIDADA - DC (I)	6.501.650,38	6.501.650,38	6.501.650,38
Dívida Mobiliária	0,00	0,00	0,00
Dívida Contratual	6.501.650,38	6.501.650,38	6.501.650,38
Interna	6.501.650,38	6.501.650,38	6.501.650,38
Externa	0,00	0,00	0,00
Precatórios Posteriores a 05/05/2000 (inclusive)- Vencidos e Não Pagos.	0,00	0,00	0,00
Outras Dívidas	0,00	0,00	0,00
DEDUÇÕES (II)	2.034.838,20	15.242.762,37	1.518.422,71
Disponibilidade de Caixa Bruta	2.719.072,63	15.370.904,29	2.696.032,83
Demais Haveres Financeiros	0,00	0,00	0,00
(-) Restos a Pagar Processados (Exceto Precatórios)	684.236,43	128.141,92	1.177.610,12
DÍVIDA CONSOLIDADA LÍQUIDA (DCL) (III) = (I - II)	4.466.814,18	-8.741.111,99	4.983.227,67
RECEITA CORRENTE LÍQUIDA - RCL	23.588.891,44	25.377.829,94	28.510.628,22
% da DC sobre a RCL (I / RCL)	27,56	25,62	22,80
% da DCL sobre a RCL (III / RCL)	18,94	-34,44	17,48
LIMITE DEFINIDO POR RESOLUÇÃO DO SENADO FEDERAL	0,00	0,00	0,00
LIMITE DE ALERTA (inciso II do § 1º do art. 59 da LRF)	0,00	0,00	0,00

DETALHAMENTO DA DÍVIDA CONTRATUAL			
DÍVIDA CONTRATUAL (IV = V + VI + VII + VIII)	6.501.650,38	6.501.650,38	6.501.650,38
DÍVIDA DE PPP (V)	0,00	0,00	0,00
PARCELAMENTO DE DÍVIDAS (VI)	6.501.650,38	6.501.650,38	6.501.650,38
De Tributos	0,00	0,00	0,00
De Contribuições Sociais	6.501.650,38	6.501.650,38	6.501.650,38
Previdenciárias	6.501.650,38	6.501.650,38	6.501.650,38
Demais Contribuições Sociais	0,00	0,00	0,00
Do FGTS	0,00	0,00	0,00
Com Instituição Não Financeira	0,00	0,00	0,00
DÍVIDA COM INSTITUIÇÃO FINANCEIRA (VII)	0,00	0,00	0,00
Interna	0,00	0,00	0,00
Externa	0,00	0,00	0,00
DEMAIS DÍVIDAS CONTRATUAIS (VIII)	0,00	0,00	0,00

OUTROS VALORES NÃO INTEGRANTES DA DC			
PRECATÓRIOS ANTERIORES A 05/05/2000	0,00	0,00	0,00
INSUFICIÊNCIA FINANCEIRA	0,00	0,00	0,00
DEPÓSITOS	1.211.555,45	1.597.686,83	2.093.157,94
RP NÃO PROCESSADOS DE EXERCÍCIOS ANTERIORES	1.895.481,28	1.311.988,15	453.646,55
ANTECIPAÇÕES DE RECEITA ORÇAMENTÁRIA - ARO	0,00	0,00	0,00

DÍVIDA CONSOLIDADA PREVIDENCIÁRIA			
DÍVIDA CONSOLIDADA PREVIDENCIÁRIA (IX)	0,00	0,00	0,00
Passivo Atuarial	0,00	0,00	0,00
Demais Dívidas	0,00	0,00	0,00
DEDUÇÕES (X)	0,00	0,00	0,00
Disponibilidade de Caixa Bruta	0,00	0,00	0,00
Investimentos	0,00	0,00	0,00
Demais Haveres Financeiros	0,00	0,00	0,00
(-) Restos a Pagar Processados	0,00	0,00	0,00
OBRIGAÇÕES NÃO INTEGRANTES DA DC	0,00	0,00	0,00
DÍVIDA CONSOLIDADA LÍQUIDA PREVIDENCIÁRIA (XI) = (IX - X)	0,00	0,00	0,00

DIVALDO HELIO CALBERO  
TÉCNICO CONTÁBIL

TATIANE APARECIDA GOMES DA  
SECRETARIA DE FINANÇAS

VAGNER ALVES GUARDO  
PREFEITO MUNICIPAL

PREFEITURA MUNICIPAL DE ANAURILANDIA  
RELATÓRIO DE GESTÃO FISCAL  
DEMONSTRATIVO DA DESPESA COM PESSOAL  
ORÇAMENTO FISCAL E DA SEGURIDADE SOCIAL  
Julho/2016 a Dezembro /2016 - Consolidado Total

RGF – ANEXO 01 (LRF, art. 55, inciso I, alínea "a") R\$ 1,00

DESPESA COM PESSOAL	DESPESAS EXECUTADAS (Últimos 12 Meses)	
	LÍQUIDAS	INSCRITAS EM RESTOS A PAGAR NÃO PROCESSADOS
DESPESA BRUTA COM PESSOAL (I)	10.297.922,92	238.507,29
Pessoal Ativo	10.297.922,92	238.507,29
Pessoal Inativo e Pensionistas		
Outras Despesas de Pessoal Decorrentes de Contratos de Terceirização (§ 1º do art. 18 da LRF)		
DESPESA NÃO COMPUTADAS (§ 1º do art. 19 da LRF) (II)		
Indenizações por Demissão e Incentivos a Demissão Voluntária		
Decorrentes de Decisão Judicial de período anterior ao da apuração		
Despesas de Exercícios Anteriores de período anterior ao da apuração		
Inativos e Pensionistas com Recursos Vinculados		
DESPESA LÍQUIDA COM PESSOAL (III) = (I - II)	10.297.922,92	238.507,29
DESPESA TOTAL COM PESSOAL - DTP (IV) = (IIIa) + (IIIb)		10.536.430,21

APURAÇÃO DO CUMPRIMENTO DO LIMITE LEGAL		VALOR	% SOBRE A RCL
RECEITA CORRENTE LÍQUIDA - RCL (IV)		28.510.628,22	-
DESPESA TOTAL COM PESSOAL - DTP (V) = (III a + III b)		10.536.430,21	36,96 %
LIMITE MÁXIMO VI (incisos I, II e III, do art. 20 da LRF)		17.106.376,93	60,00 %
LIMITE PRUDENCIAL VII (§ único do art. 22 da LRF)		16.251.058,09	57,00 %
LIMITE DE ALERTA VIII (inciso II do § 1º do art. 59 da LRF)	90,00 %	15.395.739,24	54,00 %

Fonte: PREFEITURA MUNICIPAL DE ANAURILANDIA

TRAJETÓRIA DE RETORNO AO LIMITE DA DESPESA TOTAL COM PESSOAL							
1º Quadrimestre de 2016		2º Quadrimestre de 2016		3º Quadrimestre de 2016			
Limite Máximo (a)	% DTP (b)	% Excedente (c) = (b - a)	Redutor Mínimo de 1/3 do Excedente (d) = (1/3 * c)	Limite (e) = (b - d)	% DTP (f)	Redutor Residual (g) = (f - a)	Limite (h) = (a) - (g)
52,00 %	61,87 %	9,87 %	3,29 %	58,58 %	28,52 %	-23,48 %	60,00 %
							36,96 %



# Diário Oficial

## Anaurilândia - Estado de Mato Grosso do Sul

**DIOANA - Diário Oficial do Município de Anaurilândia - MS**

Criado pela Lei Nº674 de 06 de Janeiro de 2017

Quarta-feira, 15 de Fevereiro de 2017

Ano: 001

Edição: nº025

**PREFEITURA MUNICIPAL DE ANAURILÂNDIA**  
**RELATÓRIO DE GESTÃO FISCAL**  
**DEMONSTRATIVO DAS GARANTIAS E CONTRAGARANTIAS DE VALORES**  
**ORÇAMENTOS FISCAL E DA SEGURALIDADE SOCIAL**  
**Semestral - Janeiro a Dezembro de 2016**

GARANTIAS CONCEDIDAS		SALDO DO EXERCÍCIO ANTERIOR	SALDO DO EXERCÍCIO DE 2016	
			Até o 1º Semestre	Até o 2º Semestre
EXTERNAS (I)				
Aval ou Fiança em Operações de Crédito				
Outras Garantias na Forma da LRF*				
INTERNAS (II)				
Aval ou Fiança em Operações de Crédito				
Outras Garantias na Forma da LRF*				
<b>TOTAL GARANTIAS CONCEDIDAS (III) = (I + II)</b>				
RECEITA CORRENTE LÍQUIDA - RCL (IV)		23.588.891,44	25.377.829,94	28.510.628,22
% do TOTAL DAS GARANTIAS sobre a RCL				
LIMITE DEFINIDO POR RESOLUÇÃO DO SENADO FEDERAL %				
LIMITE DE ALERTA (inciso III do § 1º do art. 59 da LRF) 90,00%				

CONTRAGARANTIAS RECEBIDAS		SALDO DO EXERCÍCIO ANTERIOR	SALDO DO EXERCÍCIO DE 2016	
			Até o 1º Semestre	Até o 2º Semestre
EXTERNAS (V)				
Aval ou Fiança em Operações de Crédito				
Outras Garantias na Forma da LRF*				
INTERNAS (VI)				
Aval ou Fiança em Operações de Crédito				
Outras Garantias na Forma da LRF*				
<b>TOTAL CONTRAGARANTIAS RECEBIDAS (VII) = (V + VI)</b>				

Fonte: MUNICÍPIO DE ANAURILÂNDIA  
 Nota: \* Inclui garantias concedidas por meio de fundos.

DIVALDO HELIO GALBERO  
TÉCNICO CONTABIL

TATIANE APARECIDA GOMES DA SILVA  
SECRETARIO FINANÇAS

VAGNER ALVES GUIRADO  
PREFEITO MUNICIPAL

**MUNICÍPIO DE ANAURILÂNDIA**  
**RELATÓRIO DE GESTÃO FISCAL**  
**DEMONSTRATIVO DA DISPONIBILIDADE DE CAIXA E RESTOS A PAGAR**  
**ORÇAMENTOS FISCAL E DA SEGURIDADE SOCIAL**  
**JANEIRO A DEZEMBRO DE 2016**

IDENTIFICAÇÃO DOS RECURSOS	Disponibilidade de Caixa Bruta (a)	OBRIGAÇÕES FINANCEIRAS				DISPONIBILIDADE DE CAIXA LÍQUIDA (ANTES DA INSCRIÇÃO EM RESTOS A PAGAR NÃO PROCESSADOS DO EXERCÍCIO) (f) = (a - (b + c + d + e))	RESTOS A PAGAR EMPENHADOS E NÃO LIQUIDADOS DO EXERCÍCIO	EMPENHOS NÃO LIQUIDADOS CANCELADOS (NÃO INSCRITOS POR INSUFICIÊNCIA FINANCEIRA)
		Restos a Pagar Liquidados e Não Pagos		Restos a Pagar Empenhados e Não Liquidados de Exercícios Anteriores (d)	Demais Obrigações Financeiras (e)			
		De Exercícios Anteriores (b)	Do Exercício (c)					
<b>TOTAL DOS RECURSOS VINCULADOS (I)</b>	<b>2.880.306,77</b>	<b>0,00</b>	<b>0,00</b>	<b>0,00</b>	<b>-97.212,40</b>	<b>2.977.519,17</b>	<b>0,00</b>	<b>0,00</b>
0000102000 - Receitas de Impostos e de Transferência de Impostos-Saúde	126.549,62	0,00	0,00	0,00	-97.212,40	223.762,02	0,00	0,00
0000114000 - Transferência de Recursos do Sistema Único de Saúde - SUS	16.222,34	0,00	0,00	0,00	0,00	16.222,34	0,00	0,00
0000114008 - Componente Piso da Atenção Básica Fixo - PAB Fixo (Bloco de Atenção Básica)	0,01	0,00	0,00	0,00	0,00	0,01	0,00	0,00
0000114009 - Componente Piso da Atenção Básica Variável - PAB Variável - (Bloco de Atenção Básica)	208.391,96	0,00	0,00	0,00	0,00	208.391,96	0,00	0,00
0000114010 - Componente Limite Financeiro da Média e Alta Complexidade Ambulatorial e Hospitalar - MAC - (Bloco de Atenção de Média e Alta Complexidade Ambulatorial)	784,70	0,00	0,00	0,00	0,00	784,70	0,00	0,00
0000114012 - Componente da Vigilância Epidemiológica e Ambiental em Saúde - (Bloco de Vigilância em Saúde)	7.004,03	0,00	0,00	0,00	0,00	7.004,03	0,00	0,00
0000114013 - Componente da Vigilância Sanitária - (Bloco de Vigilância em Saúde)	3.348,61	0,00	0,00	0,00	0,00	3.348,61	0,00	0,00
0000114014 - Componente Básico da Assistência Farmacêutica - (Bloco de Assistência Farmacêutica)	23.922,32	0,00	0,00	0,00	0,00	23.922,32	0,00	0,00
0000115000 - Transferência de Recursos do Fundo Nacional de Desenvolvimento da Educação - FNDE	-37.316,37	0,00	0,00	0,00	0,00	-37.316,37	0,00	0,00
0000115049 - Transferência do Salário Educacao	62.856,39	0,00	0,00	0,00	0,00	62.856,39	0,00	0,00
0000115051 - Transferências referentes ao Programa Nacional de Alimentação Escolar - PNAE	14.442,11	0,00	0,00	0,00	0,00	14.442,11	0,00	0,00
0000115052 - Transferências referentes ao Programa Nacional de Apoio ao Transporte Escolar - PNATE	-3.411,67	0,00	0,00	0,00	0,00	-3.411,67	0,00	0,00
0000116000 - Contribuição de Intervenção do Domínio Econômico-CIDE	14.289,30	0,00	0,00	0,00	0,00	14.289,30	0,00	0,00
0000118000 - Transferências do FUNDEB-(Aplic. Remun. Aproveit. Profis. Magistério Efetivos Educação Básica	19.619,31	0,00	0,00	0,00	0,00	19.619,31	0,00	0,00
0000120000 - Transferência de Convênios-União/Educação	24.750,64	0,00	0,00	0,00	0,00	24.750,64	0,00	0,00
0000121000 - Transferência de Convênios-União/Saúde	342.937,92	0,00	0,00	0,00	0,00	342.937,92	0,00	0,00
0000123000 - Transferência de Convênios-União/Outros (não relacionados à educação/saúde/assistência social)	707.069,34	0,00	0,00	0,00	0,00	707.069,34	0,00	0,00
0000124000 - Transferência de Convênios-Estado/Educação	24.791,08	0,00	0,00	0,00	0,00	24.791,08	0,00	0,00
0000125000 - Transferência de Convênios-Estado/Saúde	65.767,37	0,00	0,00	0,00	0,00	65.767,37	0,00	0,00
0000127000 - Transferência de Convênios-Estado/Outros (não relacionados à educação/saúde/assistência social)	-134.630,10	0,00	0,00	0,00	0,00	-134.630,10	0,00	0,00
0000128000 - Transferência de Convênios-Outros	111.605,06	0,00	0,00	0,00	0,00	111.605,06	0,00	0,00
0000129000 - Transferência de Recursos do Fundo Nacional de Assistência Social-FNAS	1.266,12	0,00	0,00	0,00	0,00	1.266,12	0,00	0,00
0000129005 - Programa Pessoa Portadora de Deficiência Física - PPD	7.481,41	0,00	0,00	0,00	0,00	7.481,41	0,00	0,00
0000131009 - Componente Piso da Atenção Básica Variável - PAB Variável - (Bloco de Atenção Básica)	3,59	0,00	0,00	0,00	0,00	3,59	0,00	0,00
0000131013 - Componente da Vigilância Sanitária - (Bloco de Vigilância em Saúde)	47,24	0,00	0,00	0,00	0,00	47,24	0,00	0,00
0000131014 - Componente Básico da Assistência Farmacêutica - (Bloco de Assistência Farmacêutica)	9.728,17	0,00	0,00	0,00	0,00	9.728,17	0,00	0,00

Emissão: 14/02/2017 17:21:15

Page 1 de 2  
Homologado



# Diário Oficial

## Anaurilândia - Estado de Mato Grosso do Sul

DIOANA - Diário Oficial do Município de Anaurilândia - MS

Criado pela Lei Nº674 de 06 de Janeiro de 2017

Quarta-feira, 15 de Fevereiro de 2017

Ano: 001

Edição: nº025

MUNICÍPIO DE ANAURILÂNDIA RELATÓRIO DE GESTÃO FISCAL DEMONSTRATIVO DA DISPONIBILIDADE DE CAIXA E RESTOS A PAGAR ORÇAMENTOS FISCAL E DA SEGURIDADE SOCIAL JANEIRO A DEZEMBRO DE 2016									
RGF - Anexo 05 (LRF, art 55, Inciso III, alínea "a")									
									RS\$ 1,00
0000170071 - Recursos Hidricos	1.436.449,67	0,00	0,00	0,00	0,00	1.436.449,67	0,00	0,00	0,00
0000170072 - Recursos Minerais	12.710,17	0,00	0,00	0,00	0,00	12.710,17	0,00	0,00	0,00
0000170074 - Fundo Especial de Petroleo - FEP	23.490,59	0,00	0,00	0,00	0,00	23.490,59	0,00	0,00	0,00
0000180000 - Outras Transferências do Estado (FUNDERSUL)	18.187,04	0,00	0,00	0,00	0,00	18.187,04	0,00	0,00	0,00
0000180501 - Recursos provenientes do FUNDERSUL (Lei n. 3140/2005, art.2., Inc. I, e II)	-802.605,24	0,00	0,00	0,00	0,00	-802.605,24	0,00	0,00	0,00
0000180502 - Recursos provenientes do FUNDERSUL (Leis n. 3140/2005, art.2., Inc. III)	802.783,06	0,00	0,00	0,00	0,00	802.783,06	0,00	0,00	0,00
0000181000 - Outras Transferências do Estado (FIS)	26.561,21	0,00	0,00	0,00	0,00	26.561,21	0,00	0,00	0,00
0000181503 - Recursos provenientes do FIS (LEI 2105/2000)	-1.838,29	0,00	0,00	0,00	0,00	-1.838,29	0,00	0,00	0,00
0000182000 - Transferencias do Estado FEAS - Decreto nº 13.111.26/01/2011	7.427,72	0,00	0,00	0,00	0,00	7.427,72	0,00	0,00	0,00
0000182504 - Transferencias de Recursos do Fundo Estadual de Assistencia Social (FEAS) Decreto nº 13.111	-5.527,60	0,00	0,00	0,00	0,00	-5.527,60	0,00	0,00	0,00
0000189000 - Outras Receitas Primárias	-254.967,61	0,00	0,00	0,00	0,00	-254.967,61	0,00	0,00	0,00
0000194503 - Recursos provenientes do FIS (LEI 2105/2000)	115,55	0,00	0,00	0,00	0,00	115,55	0,00	0,00	0,00
<b>TOTAL DOS RECURSOS NAO VINCULADOS (II)</b>	<b>-184.273,90</b>	<b>0,00</b>	<b>0,00</b>	<b>0,00</b>	<b>350.016,92</b>	<b>-534.290,82</b>	<b>0,00</b>	<b>0,00</b>	<b>0,00</b>
0000000000 - Fonte não Cadastrada	-41.748,42	0,00	0,00	0,00	-443.089,02	401.340,60	0,00	0,00	0,00
0000100000 - Recursos Ordinários	462.964,33	0,00	0,00	0,00	895.310,44	-432.346,11	0,00	0,00	0,00
0000101000 - Receitas de Impostos e de Transferência de Impostos - Educação	1.286.765,17	0,00	0,00	0,00	-111.782,60	1.398.547,77	0,00	0,00	0,00
0000102000 - Receitas de Impostos e de Transferência de Impostos-Saúde	-801.573,48	0,00	0,00	0,00	9.545,50	-811.118,98	0,00	0,00	0,00
0000170000 - Compensações Financeiras de Recursos Naturais	-1.091.566,79	0,00	0,00	0,00	0,00	-1.091.566,79	0,00	0,00	0,00
0000181000 - Outras Transferências do Estado (FIS)	885,29	0,00	0,00	0,00	32,60	852,69	0,00	0,00	0,00
<b>TOTAL (III) = (I = II)</b>	<b>2.696.032,87</b>	<b>0,00</b>	<b>0,00</b>	<b>0,00</b>	<b>252.804,52</b>	<b>2.443.228,35</b>	<b>0,00</b>	<b>0,00</b>	<b>0,00</b>

DIVALDO HELIO GALBERO  
TÉCNICO CONTÁBIL

TATIANE APARECIDA GOMES DA SILVA  
SECRETARIO FINANÇAS

VAGNER ALVES GUIRADO  
PREFEITO MUNICIPAL

MUNICÍPIO DE ANAURILÂNDIA - PODER EXECUTIVO PREFEITURA MUNICIPAL DE ANAURILÂNDIA RELATÓRIO DE GESTÃO FISCAL - CONSOLIDADO ORÇAMENTOS FISCAL E DA SEGURIDADE SOCIAL ATE O 3 QUADRIMESTRE DE 2016		
LRF, art. 48 - Anexo 06		
RS\$ 1,00		
<b>DESPESA COM PESSOAL</b>	<b>VALOR</b>	<b>% SOBRE A RCL</b>
Despesa Total com Pessoal DTP	10.536.430,21	36,95 %
LIMITE MÁXIMO ( incisos I, II e III, do art. 20 da LRF) - 60,00%	17.106.376,93	60,00 %
Limite Prudencial (parágrafo único, art. 22 da LRF) 57,00%	16.251.058,09	57,00 %
<b>DIVIDA CONSOLIDADA</b>	<b>VALOR</b>	<b>% SOBRE A RCL</b>
DIVIDA CONSOLIDADA LIQUIDA	4.983.227,67	17,48 %
LIMITE DEFINIDO POR RESOLUCAO DO SENADO FEDERAL - %		0,00 %
<b>GARANTIAS DE VALORES</b>	<b>VALOR</b>	<b>% SOBRE A RCL</b>
TOTAL DAS GARANTIAS DE VALORES		0,00 %
LIMITE DEFINIDO POR RESOLUCAO DO SENADO FEDERAL - %		0,00 %
<b>OPERACOES DE CREDITO</b>	<b>VALOR</b>	<b>% SOBRE A RCL</b>
OPERACOES DE CREDITOS EXTERNAS E INTERNAS		0,00 %
OPERACOES DE CREDITOS POR ANTECIPACAO DA RECEITA		0,00 %
LIMITE DEFINIDO PELO SENADO FEDERAL PARA OP. CREDITO EXTERNAS E INTERNAS - 0,00 %		0,00 %
LIMITE DEFINIDO PELO SENADO FEDERAL PARA OP. CREDITO POR ANTECIPACAO DA RECEITA - 0,00 %		0,00 %
<b>RESTOS A PAGAR</b>	<b>INSCRIÇÃO EM RESTOS A PAGAR NÃO PROCESSADOS</b>	<b>SUFICIÊNCIA ANTES DA INSCRIÇÃO EM RESTOS A PAGAR NÃO PROCESSADOS</b>
<b>Valor Total</b>		812.639,98

Fonte: PREFEITURA MUNICIPAL DE ANAURILÂNDIA

DIVALDO HELIO GALBERO  
CONTADOR

TATIANE APARECIDA GOMES  
SECRETARIA DE FINANÇAS

VAGNER ALVES GUIRADO  
PREFEITO MUNICIPAL



# Diário Oficial

## Anaurilândia - Estado de Mato Grosso do Sul


DIOANA - Diário Oficial do Município de Anaurilândia - MS

Criado pela Lei Nº674 de 06 de Janeiro de 2017

Quarta-feira, 15 de Fevereiro de 2017

Ano: 001

Edição: nº025

 <p><b>PREFEITURA MUNICIPAL DE ANAURILÂNDIA</b>  <b>RELATÓRIO RESUMIDO DA EXECUÇÃO ORÇAMENTÁRIA</b>  <b>BALANÇO ORÇAMENTÁRIO - DESPESAS</b>  <b>ORÇAMENTOS FISCAL E DA SEGURIDADE SOCIAL</b>  <b>JANEIRO A DEZEMBRO 2016 / BIMESTRE NOVEMBRO-DEZEMBRO - CONSOLIDADO</b></p>										
--	--	--	--	--	--	--	--	--	--	--

RREO - ANEXO 01 (LRF, Art. 52, inciso I, alíneas "a" e "b" do inciso II e § 1º)


R\$ 1,00

DESPESAS	Dotação Inicial (d)	Dotação Atualizada (e)	Despesas Empenhadas			Despesas Liquidadas			Despesas Pagas Até o Bimestre (j)	Inscritas em Restos a Pagar Não Processadas (k)
			No Bimestre	Até o Bimestre (f)	Saldo (g) = (e - f)	No Bimestre	Até o Bimestre (h)	Saldo (i) = (e - h)		
DESPESAS (Exceto Intra-Orçamentárias) (VIII)	32.978.526,00	49.001.362,76	3.174.884,11	45.535.943,78	3.465.418,98	10.042.592,26	44.690.522,46	4.310.840,30	43.547.912,55	845.421,32
DESPESAS CORRENTES	26.614.231,00	31.773.064,73	2.394.442,13	30.785.316,25	987.748,48	7.494.890,19	30.412.729,29	1.360.335,44	29.270.119,38	372.586,96
Pessoal e Encargos Sociais	13.183.083,00	18.452.691,52	3.739.628,98	18.271.810,07	180.881,45	5.044.153,10	18.031.060,18	421.631,34	16.869.487,30	240.749,89
Juros e Encargos da Dívida	500,00	500,00			500,00			500,00		
Outras Despesas Correntes	13.430.648,00	13.319.873,21	-1.345.186,85	12.513.506,18	806.367,03	2.450.737,09	12.381.669,11	938.204,10	12.400.632,08	131.837,07
DESPESAS DE CAPITAL	5.911.653,00	17.228.256,03	780.441,98	14.750.627,53	2.477.628,50	2.547.702,07	14.277.793,17	2.950.462,86	14.277.793,17	472.834,36
Investimentos	5.735.909,00	16.691.512,03	721.920,45	14.225.827,53	2.465.684,50	2.484.336,44	13.752.993,17	2.938.518,86	13.752.993,17	472.834,36
Inversões Financeiras										
Amortização da Dívida	175.744,00	536.744,00	58.521,53	524.800,00	11.944,00	63.365,63	524.800,00	11.944,00	524.800,00	
RESERVA DE CONTINGÊNCIA	452.642,00	42,00			42,00			42,00		
RESERVA DO RPPS										
DESPESAS(Intra-Orçamentárias)(IX)										
SUBTOTAL DAS DESPESAS(X)=(VIII + IX)	32.978.526,00	49.001.362,76	3.174.884,11	45.535.943,78	3.465.418,98	10.042.592,26	44.690.522,46	4.310.840,30	43.547.912,55	845.421,32
AMORTIZAÇÃO DA DÍVIDA - Refinanciamento (XI)										
Amortização da Dívida Interna										
Dívida Mobiliária										
Outras Dívidas										
Amortização da Dívida Externa										
Dívida Mobiliária										
Outras Dívidas										
SUBTOTAL C/REFINANCIAMENTO (XII) = (X + XI)	32.978.526,00	49.001.362,76	3.174.884,11	45.535.943,78	3.465.418,98	10.042.592,26	44.690.522,46	4.310.840,30	43.547.912,55	845.421,32
SUPERÁVIT (XIII)									870.104,79	
TOTAL (XIV) = (XII + XIII)	32.978.526,00	49.001.362,76	3.174.884,11	45.535.943,78	3.465.418,98	10.042.592,26	44.690.522,46	4.310.840,30	44.418.017,34	845.421,32

DIVALDO HELIO GALBERO  
TÉCNICO CONTÁBIL

TATIANE APARECIDA GOMES DA SILVA  
SECRETARIO FINANCAS

VAGNER ALVES GUIRADO  
PREFEITO MUNICIPAL

 <p><b>PREFEITURA MUNICIPAL DE ANAURILÂNDIA</b>  <b>RELATÓRIO RESUMIDO DA EXECUÇÃO ORÇAMENTÁRIA</b>  <b>BALANÇO ORÇAMENTÁRIO - DESPESAS</b>  <b>ORÇAMENTOS FISCAL E DA SEGURIDADE SOCIAL</b>  <b>JANEIRO A DEZEMBRO 2016 / BIMESTRE NOVEMBRO-DEZEMBRO - CONSOLIDADO</b></p>										
--	--	--	--	--	--	--	--	--	--	--

RREO - ANEXO 01 (LRF, Art. 52, inciso I, alíneas "a" e "b" do inciso II e § 1º)

R\$ 1,00

DESPESAS	Dotação Inicial (d)	Dotação Atualizada (e)	Despesas Empenhadas			Despesas Liquidadas			Despesas Pagas Até o Bimestre (j)	Inscritas em Restos a Pagar Não Processadas (k)
			No Bimestre	Até o Bimestre (f)	Saldo (g) = (e - f)	No Bimestre	Até o Bimestre (h)	Saldo (i) = (e - h)		
DESPESAS (Exceto Intra-Orçamentárias) (VIII)	32.978.526,00	49.001.362,76	3.174.884,11	45.535.943,78	3.465.418,98	10.042.592,26	44.690.522,46	4.310.840,30	43.547.912,55	845.421,32
DESPESAS CORRENTES	26.614.231,00	31.773.064,73	2.394.442,13	30.785.316,25	987.748,48	7.494.890,19	30.412.729,29	1.360.335,44	29.270.119,38	372.586,96
Pessoal e Encargos Sociais	13.183.083,00	18.452.691,52	3.739.628,98	18.271.810,07	180.881,45	5.044.153,10	18.031.060,18	421.631,34	16.869.487,30	240.749,89
Juros e Encargos da Dívida	500,00	500,00			500,00			500,00		
Outras Despesas Correntes	13.430.648,00	13.319.873,21	-1.345.186,85	12.513.506,18	806.367,03	2.450.737,09	12.381.669,11	938.204,10	12.400.632,08	131.837,07
DESPESAS DE CAPITAL	5.911.653,00	17.228.256,03	780.441,98	14.750.627,53	2.477.628,50	2.547.702,07	14.277.793,17	2.950.462,86	14.277.793,17	472.834,36
Investimentos	5.735.909,00	16.691.512,03	721.920,45	14.225.827,53	2.465.684,50	2.484.336,44	13.752.993,17	2.938.518,86	13.752.993,17	472.834,36
Inversões Financeiras										
Amortização da Dívida	175.744,00	536.744,00	58.521,53	524.800,00	11.944,00	63.365,63	524.800,00	11.944,00	524.800,00	
RESERVA DE CONTINGÊNCIA	452.642,00	42,00			42,00			42,00		
RESERVA DO RPPS										
DESPESAS(Intra-Orçamentárias)(IX)										
SUBTOTAL DAS DESPESAS(X)=(VIII + IX)	32.978.526,00	49.001.362,76	3.174.884,11	45.535.943,78	3.465.418,98	10.042.592,26	44.690.522,46	4.310.840,30	43.547.912,55	845.421,32
AMORTIZAÇÃO DA DÍVIDA - Refinanciamento (XI)										
Amortização da Dívida Interna										
Dívida Mobiliária										
Outras Dívidas										
Amortização da Dívida Externa										
Dívida Mobiliária										
Outras Dívidas										
SUBTOTAL C/REFINANCIAMENTO (XII) = (X + XI)	32.978.526,00	49.001.362,76	3.174.884,11	45.535.943,78	3.465.418,98	10.042.592,26	44.690.522,46	4.310.840,30	43.547.912,55	845.421,32
SUPERÁVIT (XIII)									870.104,79	
TOTAL (XIV) = (XII + XIII)	32.978.526,00	49.001.362,76	3.174.884,11	45.535.943,78	3.465.418,98	10.042.592,26	44.690.522,46	4.310.840,30	44.418.017,34	845.421,32

DIVALDO HELIO GALBERO  
TÉCNICO CONTÁBIL

TATIANE APARECIDA GOMES DA SILVA  
SECRETARIO FINANCAS

VAGNER ALVES GUIRADO  
PREFEITO MUNICIPAL



# Diário Oficial

## Anaurilândia - Estado de Mato Grosso do Sul

DIOANA - Diário Oficial do Município de Anaurilândia - MS

Criado pela Lei Nº674 de 06 de Janeiro de 2017

Quarta-feira, 15 de Fevereiro de 2017

Ano: 001

Edição: nº025

**PREFEITURA MUNICIPAL DE ANAURILÂNDIA**  
**RELATÓRIO RESUMIDO DA EXECUÇÃO ORÇAMENTÁRIA**  
**BALANÇO ORÇAMENTÁRIO - RECEITAS - CONSOLIDADO**  
**ORÇAMENTOS FISCAL E DA SEGURIDADE SOCIAL**  
**JANEIRO A DEZEMBRO 2016 / BIMESTRE NOVEMBRO-DEZEMBRO - CONSOLIDADO**

RREO - ANEXO 01 (LRF, Art. 52, inciso I, alíneas "a" e "b" do inciso II e § 1º) R\$ 1,00

RECEITAS	Previsão Inicial	Previsão Atualizada (a)	Receitas Realizadas				Saldo a Realizar (a - c)
			No Bimestre (b)	% (b / a)	Até o Bimestre (c)	% (c / a)	
RECEITAS (Exceto Intra-Orçamentárias) (I)	32.978.526,00	32.978.526,00	6.164.822,94	18,69	44.418.017,34	134,68	-11.439.491,34
RECEITAS CORRENTES	29.532.129,00	29.532.129,00	6.164.822,94	20,87	28.510.628,22	96,54	1.021.500,78
RECEITA TRIBUTÁRIA	3.328.387,00	3.328.387,00	442.664,30	13,29	2.234.839,89	67,14	1.093.547,11
Impostos	3.265.427,00	3.265.427,00	438.917,31	13,44	2.191.569,00	67,11	1.073.858,00
Taxas	62.960,00	62.960,00	3.746,99	5,95	43.270,89	68,72	19.689,11
Contribuição de Melhoria							
RECEITA DE CONTRIBUIÇÕES	14.000,00	14.000,00					14.000,00
Contribuições Sociais							
Contribuição de Intervenção no Domínio Econômico							
Contribuição de Iluminação Pública	14.000,00	14.000,00					14.000,00
RECEITA PATRIMONIAL	212.222,00	212.222,00	103.024,85	48,54	1.408.034,58	663,47	-1.195.812,58
Receitas Imobiliárias							
Receitas de Valores Mobiliários	211.722,00	211.722,00	103.024,85	48,66	1.408.034,58	665,03	-1.196.312,58
Receitas de Concessões e Permissões							
Compensações Financeiras							
Receita Decorrente do Direito de Exploração de Bens P							
Receita de Cessão de Direitos							
Outras Receitas Patrimoniais	500,00	500,00					500,00
RECEITA AGROPECUÁRIA							
Receita da Produção Vegetal							
Receita da Produção Animal e Derivados							
Outras Receitas Agropecuárias							
RECEITA INDUSTRIAL							
Receita da Indústria Extrativa Mineral							
Receita da Indústria de Transformação							
Receita da Indústria de Construção							
Outras Receitas Industriais							
RECEITA DE SERVIÇOS							
TRANSFERÊNCIAS CORRENTES	25.940.557,00	25.940.557,00	5.614.953,97	21,64	24.676.629,42	95,12	1.263.927,58
Transferências Intergovernamentais	25.626.012,00	25.626.012,00	5.254.719,37	20,50	24.083.002,51	93,97	1.543.009,49
Transferências de Instituições Privadas							
Transferências do Exterior							
Transferências de Pessoas							
Transferências de Convênios	314.545,00	314.545,00	360.234,60	114,52	593.626,91	188,72	-279.081,91
Transferências para o Combate à Fome							
OUTRAS RECEITAS CORRENTES	36.963,00	36.963,00	4.179,82	11,30	191.124,33	517,06	-154.161,33
Multa de Juros de Mora	15.000,00	15.000,00					15.000,00
Indenizações e Restituições	2.030,00	2.030,00	2.097,44	103,32	166.533,55	203,62	-164.503,55
Receita da Dívida Ativa	18.933,00	18.933,00	2.082,37	10,99	24.590,77	129,88	-5.657,77
Receitas Decorrentes de Aportes Periódicos para Amort							
Receitas Correntes Diversas	1.000,00	1.000,00	0,01	0,01	0,01	0,01	999,99
RECEITAS DE CAPITAL	3.446.397,00	3.446.397,00			15.907.389,12	461,56	-12.460.992,12
OPERAÇÕES DE CRÉDITO							
Operações de Crédito Internas							
Operações de Crédito Externas							
ALIENAÇÃO DE BENS							
Alienação de Bens Móveis							
Alienação de Bens Imóveis							
AMORTIZAÇÕES DE EMPRÉSTIMOS							
TRANSFERÊNCIAS DE CAPITAL	3.446.397,00	3.446.397,00			61.259,60	1,77	3.385.137,40
Transferências Intergovernamentais							
Transferências de Instituições Privadas							
Transferências do Exterior							
Transferências de Pessoas							
Transferências de Outras Instituições Públicas							
Transferências de Convênios	3.446.397,00	3.446.397,00			61.259,60	1,77	3.385.137,40
Transferências para o Combate a Fome							
OUTRAS RECEITAS DE CAPITAL					15.846.129,52	952,00	-15.846.129,52
Integralização do Capital Social							
Div. Atv. Prov. da Amortiz. de Emp. e Financ.							
Restituições							
Receita de Capital Diversas					15.846.129,52	952,00	-15.846.129,52
RECEITAS (Intra-Orçamentárias) (II)							
SUBTOTAL DAS RECEITAS (III)=(I + II)	32.978.526,00	32.978.526,00	6.164.822,94	18,69	44.418.017,34	134,68	-11.439.491,34
OPERAÇÕES DE CRÉDITO - Refinanciamento (IV)							
Operações de Crédito Internas							
Mobiliária							
Contratual							
Operações de Crédito Externas							
Mobiliária							
Contratual							
SUBTOTAL COM REFINANCIAMENTO (V) = (III + IV)	32.978.526,00	32.978.526,00	6.164.822,94	18,69	44.418.017,34	134,68	-11.439.491,34
DÉFICIT (VI)					272.505,12		
TOTAL (VII) = (V + VI)	32.978.526,00	32.978.526,00	6.164.822,94	18,69	44.690.522,46	135,51	-11.711.996,46









# Diário Oficial

## Anaurilândia - Estado de Mato Grosso do Sul


**DIOANA - Diário Oficial do Município de Anaurilândia - MS**

Criado pela Lei Nº674 de 06 de Janeiro de 2017

Quarta-feira, 15 de Fevereiro de 2017

Ano: 001

Edição: nº025

	GOVERNO FEDERAL ESTADO DE MATO GROSSO DO SUL MUNICÍPIO DE ANAURILÂNDIA <b>RELATÓRIO RESUMIDO DA EXECUÇÃO ORÇAMENTÁRIA</b> DEMONSTRATIVO DAS RECEITAS E DESPESAS COM MANUTENÇÃO E DESENVOLVIMENTO DO ENSINO - MDE CONSOLIDADO ORÇAMENTOS FISCAL E DA SEGURIDADE SOCIAL JANEIRO A DEZEMBRO 2016/Bimestre NOVEMBRO-DEZEMBRO
---	--


RREQ - Anexo 08 (LDB, Art. 72)

R\$1,00

RECEITA RESULTANTE DE IMPOSTOS (caput do art. 212 da Constituição)	Previsão Inicial	Previsão Atualizada (a)	Receitas Realizadas	
			Até o Bimestre (b)	% (c) = (b/a)x100
			1- RECEITAS DE IMPOSTOS	3.298.360,00
1.1- Receita Resultante do Imposto sobre a Propriedade Predial e Territorial Urbana - IPTU	196.531,00	196.531,00	105.843,29	53,86%
1.1.1 - Imposto sobre a Propriedade Predial e Territorial Urbana - IPTU	169.600,00	169.600,00	81.252,52	47,91%
1.1.2 - Multas, Juros de Mora e Outros Encargos do IPTU	3.000,00	3.000,00	0,00	
1.1.3 - Dívida Ativa do IPTU	14.931,00	14.931,00	24.590,77	164,70%
1.1.4 - Multas, Juros de Mora, Atualiz. Monetária e Outros Encargos da Dívida Ativa do IPTU	9.000,00	9.000,00	0,00	
1.1.5 - (-) Deduções da Receita do IPTU	0,00	0,00	0,00	
1.2- Receita Resultante do Imposto sobre Transmissão Inter Vivos - ITBI	223.130,00	223.130,00	786.579,39	352,52%
1.2.1 - Imposto sobre Transmissão Inter Vivos - ITBI	223.130,00	223.130,00	786.579,39	352,52%
1.2.2 - Multas, Juros de Mora e Outros Encargos do ITBI	0,00	0,00	0,00	
1.2.3 - Dívida Ativa do ITBI	0,00	0,00	0,00	
1.2.4 - Multas, Juros de Mora, Atualiz. Monetária e Outros Encargos da Dívida Ativa do ITBI	0,00	0,00	0,00	
1.2.5 - (-) Deduções da Receita do ITBI	0,00	0,00	0,00	
1.3- Receita Resultante do Imposto sobre Serviços de Qualquer Natureza - ISS	2.564.386,00	2.564.386,00	828.239,16	32,30%
1.3.1 - Imposto sobre Serviços de Qualquer Natureza - ISS	2.558.384,00	2.558.384,00	828.239,16	32,37%
1.3.2 - Multas, Juros de Mora e Outros Encargos do ISS	3.000,00	3.000,00	0,00	
1.3.3 - Dívida Ativa do ISS	3.002,00	3.002,00	0,00	
1.3.4 - Multas, Juros de Mora, Atualiz. Monetária e Outros Encargos da Dívida Ativa do ISS	0,00	0,00	0,00	
1.3.5 - (-) Deduções da Receita do ISS	0,00	0,00	0,00	
1.4- Receita Resultante do Imposto de Renda Retido na Fonte - IRRF	314.313,00	314.313,00	495.497,93	157,64%
1.4.1 - Imposto de Renda Retido na Fonte - IRRF	314.313,00	314.313,00	495.497,93	157,64%
1.4.2 - Multas, Juros de Mora e Outros Encargos do IRRF	0,00	0,00	0,00	
1.4.3 - Dívida Ativa do IRRF	0,00	0,00	0,00	
1.4.4 - Multas, Juros de Mora, Atualiz. Monetária e Outros Encargos da Dívida Ativa do IRRF	0,00	0,00	0,00	
1.4.5 - (-) Deduções da Receita do IRRF	0,00	0,00	0,00	
1.5- Receita Resultante do Imposto Territorial Rural - ITR (CF, art. 153, §4º, inciso III)	0,00	0,00	0,00	
1.5.1 - Imposto sobre a Propriedade Territorial Rural - ITR	0,00	0,00	0,00	
1.5.2 - Multas, Juros de Mora e Outros Encargos do ITR	0,00	0,00	0,00	
1.5.3 - Dívida Ativa do ITR	0,00	0,00	0,00	
1.5.4 - Multas, Juros de Mora, Atualiz. Monetária e Outros Encargos da Dívida Ativa do ITR	0,00	0,00	0,00	
1.5.5 - (-) Deduções da Receita do ITR	0,00	0,00	0,00	
2- RECEITAS DE TRANSFERÊNCIAS CONSTITUCIONAIS E LEGAIS	18.514.438,00	18.514.438,00	16.818.533,45	90,84%
2.1- Cota-Parte FPM	9.305.039,00	9.305.039,00	8.620.947,71	92,65%
2.1.1 - (-) Parcela referente à CF, art. 159, I, alínea b	9.305.039,00	9.305.039,00	8.620.947,71	92,65%
2.1.2 - (-) Parcela referente à CF, art. 159, I, alínea d	0,00	0,00	0,00	
2.2- Cota-Parte ICMS	8.036.071,00	8.036.071,00	6.428.587,87	80,00%
2.3- ICMS-Desoneração - L.C. nº87/1996	25.981,00	25.981,00	21.445,44	82,54%
2.4- Cota-Parte IPI-Exportação	67.022,00	67.022,00	64.876,03	96,80%
2.5- Cota-Parte ITR	369.509,00	369.509,00	1.083.286,93	293,17%
2.6- Cota-Parte IPVA	710.816,00	710.816,00	599.389,47	84,32%
2.7- Cota-Parte IOF-Ouro	0,00	0,00	0,00	
3- TOTAL DA RECEITA DE IMPOSTOS (1 + 2)	21.812.798,00	21.812.798,00	19.034.693,22	87,26%

Emissão: 14/02/2017 17:00:43

Page 1 de 5 Homologado

	GOVERNO FEDERAL ESTADO DE MATO GROSSO DO SUL MUNICÍPIO DE ANAURILÂNDIA <b>RELATÓRIO RESUMIDO DA EXECUÇÃO ORÇAMENTÁRIA</b> DEMONSTRATIVO DAS RECEITAS E DESPESAS COM MANUTENÇÃO E DESENVOLVIMENTO DO ENSINO - MDE CONSOLIDADO ORÇAMENTOS FISCAL E DA SEGURIDADE SOCIAL JANEIRO A DEZEMBRO 2016/Bimestre NOVEMBRO-DEZEMBRO
---	--

RREQ - Anexo 08 (LDB, Art. 72)

R\$1,00

Receitas Adicionais para Financiamento do Ensino	Previsão Inicial	Previsão Atualizada (a)	Receitas Realizadas	
			Até o Bimestre (b)	% (c) = (b/a)x100
4- RECEITA DA APLIC. FINANCEIRA DE OUTROS RECURSOS DE IMPOSTOS VINC. AO ENSINO				
5- RECEITA DE TRANSFERÊNCIAS DO FNDE	366.748,00	366.748,00	329.921,25	89,96%
5.1- Transferências do Salário-Educação	195.334,00	195.334,00	151.954,37	77,79%
5.2- Transferências Diretas - PDDE	1.000,00	1.000,00		
5.3- Transferências Diretas - PNAE	75.530,00	75.530,00	75.994,00	100,61%
5.4- Transferências Diretas - PNATE	94.884,00	94.884,00	101.972,88	107,47%
5.5- Outras Transferências do FNDE				
5.6- Aplicação Financeira dos Recursos do FNDE				
6- RECEITA DE TRANSFERÊNCIAS DE CONVÊNIOS	313.545,00	313.545,00	501.458,85	159,93%
6.1- Transferência de Convênios	313.545,00	313.545,00	501.458,85	159,93%
6.2- Aplicação Financeira dos Recursos de Convênios				
7- RECEITA DE OPERAÇÕES DE CRÉDITO				
8- OUTRAS RECEITAS PARA FINANCIAMENTO DO ENSINO	332.482,00	332.482,00	205.707,82	61,87%
9- TOTAL DAS RECEITAS ADICIONAIS PARA FINANCIAMENTO DO ENSINO (4 + 5 + 6 + 7 + 8)	1.012.775,00	1.012.775,00	1.037.087,92	102,40%

FUNDEB				
Receitas do Fundeb	Previsão Inicial	Previsão Atualizada (a)	Receitas Realizadas	
			Até o Bimestre (b)	% (c) = (b/a)x100
10- RECEITAS DESTINADAS AO FUNDEB	3.702.889,00	3.702.889,00	3.227.552,75	87,16%
10.1- Cota-Parte FPM Destinada ao FUNDEB - (20% de 2.1.1)	1.861.008,00	1.861.008,00	1.605.691,84	86,28%
10.2- Cota-Parte ICMS Destinada ao FUNDEB - (20% de 2.2)	1.607.215,00	1.607.215,00	1.281.036,78	79,71%
10.3- ICMS-Desoneração Destinada ao FUNDEB - (20% de 2.3)	5.197,00	5.197,00	4.289,04	82,53%
10.4- Cota-Parte IPI-Exportação Destinada ao FUNDEB - (20% de 2.4)	13.404,00	13.404,00		
10.5- Cota-Parte ITR ou ITR Arrecadado Destinados ao FUNDEB - (20% de (1.5 + 2.5))	73.902,00	73.902,00	216.657,26	293,17%
10.6- Cota-Parte IPVA Destinada ao FUNDEB - (20% de 2.6)	142.163,00	142.163,00	119.877,83	84,32%
11- RECEITAS RECEBIDAS DO FUNDEB	2.238.620,00	2.238.620,00	2.505.230,12	111,91%
11.1- Transferências de Recursos do FUNDEB	2.229.669,00	2.229.669,00	2.495.892,68	111,94%
11.2- Complementação da União ao FUNDEB	1.000,00	1.000,00	700,73	70,07%
11.3- Receita de Aplicação Financeira dos Recursos do FUNDEB	7.951,00	7.951,00	8.636,71	108,62%
12- RESULTADO LÍQUIDO DAS TRANSFERÊNCIAS DO FUNDEB (11.1 - 10)	-1.473.220,00	-1.473.220,00	-731.660,07	49,66%

SE RESULTADO LÍQUIDO DA TRANSFERÊNCIA (12) > 0 = ACRÉSCIMO RESULTANTE DAS TRANSFERÊNCIAS DO FUNDEB  
 SE RESULTADO LÍQUIDO DA TRANSFERÊNCIA (12) < 0 = DECRÉSCIMO RESULTANTE DAS TRANSFERÊNCIAS DO FUNDEB





# Diário Oficial

## Anaurilândia - Estado de Mato Grosso do Sul


**DIOANA - Diário Oficial do Município de Anaurilândia - MS**

Criado pela Lei Nº674 de 06 de Janeiro de 2017

Quarta-feira, 15 de Fevereiro de 2017

Ano: 001

Edição: nº025

 <p>GOVERNO FEDERAL ESTADO DE MATO GROSSO DO SUL MUNICÍPIO DE ANAURILÂNDIA  <b>RELATÓRIO RESUMIDO DA EXECUÇÃO ORÇAMENTÁRIA</b>  <b>DEMONSTRATIVO DAS RECEITAS E DESPESAS COM MANUTENÇÃO E DESENVOLVIMENTO DO ENSINO - MDE CONSOLIDADO</b>          ORÇAMENTOS FISCAL E DA SEGURIDADE SOCIAL          JANEIRO A DEZEMBRO 2016/Bimestre NOVEMBRO-DEZEMBRO</p>	
--	--


RREO - Anexo 08 (LDB, Art. 72) R\$1.00

Despesas do Fundeb	Dotação Inicial	Dotação Atualizada (d)	Despesas Empenhadas		Despesas Liquidadas		INSCRITAS EM RESTOS A PAGAR NÃO PROCESSADOS <sup>7</sup> (i)	
			Até o Bimestre (e)	% (f) = (e/d) x 100	Até o Bimestre (g)	% (h) = (g/d) x 100		
13- PAGAMENTO DOS PROFISSIONAIS DO MAGISTERIO	3.834.241,00	6.339.023,06	6.141.285,71	96,88%	6.141.285,11	96,88%	0,60	
13.1 - Com Educação Infantil	76.042,00	26.769,25	26.090,84	97,47%	26.090,84	97,47%		
13.2 - Com Ensino Fundamental	3.758.199,00	6.312.253,81	6.115.194,87	96,88%	6.115.194,27	96,88%	0,60	
14- OUTRAS DESPESAS	94.884,00	272.225,33	253.464,04	93,11%	253.464,04	93,11%		
14.1 - Com Educação Infantil		12.974,60	12.974,60	100,00%	12.974,60	100,00%		
14.2 - Com Ensino Fundamental	94.884,00	259.250,73	240.489,44	92,76%	240.489,44	92,76%		
15- TOTAL DAS DESPESAS DO FUNDEB (13 + 14)	3.929.125,00	6.611.248,39	6.394.749,75	96,73%	6.394.749,15	96,73%	0,60	
<b>DEDUÇÕES PARA FINS DE LIMITE DO FUNDEB</b>								<b>VALOR</b>
16- RESTOS A PAGAR INSCRITOS NO EXERCÍCIO SEM DISPONIBILIDADE FINANCEIRA DE RECURSOS DO FUNDEB								
16.1 - FUNDEB 60%								
16.2 - FUNDEB 40%								
17- DESPESAS CUSTEADAS COM O SUPERÁVIT FINANCEIRO, DO EXERCÍCIO ANTERIOR, DO FUNDEB								
17.1 - FUNDEB 60%								
17.2 - FUNDEB 40%								
18- TOTAL DAS DEDUÇÕES CONSIDERADAS PARA FINS DE LIMITE DO FUNDEB (16 + 17)								
<b>INDICADORES DO FUNDEB</b>								<b>VALOR</b>
19- TOTAL DAS DESPESAS DO FUNDEB PARA FINS DE LIMITE (15 - 18)								6.394.749,75
19.1 - Mínimo de 60% do Fundeb na Remuneração do Magistério <sup>1</sup> ((13 - (16.1 + 17.1)) / 11) x 100 %								245,13%
19.2 - Mínimo de 40% em Despesa com MDE, que na Remuneração do Magistério ((14 - (16.2 + 17.2)) / 11) x 100 %								10,11%
19.3 - Máximo de 5% não Aplicado no Exercício (100 - (19.1 + 19.2)) %								-155,25%
<b>CONTROLE DA UTILIZAÇÃO DE RECURSOS NO EXERCÍCIO SUBSEQUENTE</b>								<b>VALOR</b>
20 - RECURSOS RECEBIDOS DO FUNDEB EM 2015 QUE NÃO FORAM UTILIZADOS								0,00
21 - DESPESAS CUSTEADAS COM O SALDO DO ITEM 20 ATÉ O 1º TRIMESTRE DE 2016 <sup>2</sup>								0,00

Receita com Ações Típicas de MDE	Previsão Inicial	Previsão Atualizada (a)	Receitas Realizadas		INSCRITAS EM RESTOS A PAGAR NÃO PROCESSADOS <sup>7</sup> (i)
			Até o Bimestre (b)	% (c) = (b/a)x100	
22- IMPOSTOS E TRANSFERÊNCIAS DESTINADAS À MDE (25% de 3) <sup>3</sup>	5.453.199,50	5.453.199,50	4.758.673,31	87,26%	
<b>Despesas com Ações Típicas de MDE</b>					
Despesas com Ações Típicas de MDE	Dotação Inicial	Dotação Atualizada (d)	Despesas Empenhadas	Despesas Liquidadas	
23- EDUCAÇÃO INFANTIL	80.542,00	46.829,05	42.123,64	89,95%	42.123,64
23.1 - Despesas Custeadas com Recursos do FUNDEB	76.042,00	39.743,85	39.065,44	98,29%	39.065,44
23.2 - Despesas Custeadas com Outros Recursos de Impostos	4.500,00	7.085,20	3.058,20	43,16%	3.058,20
24- ENSINO FUNDAMENTAL	3.910.148,00	6.739.005,65	6.534.932,17	96,97%	6.534.931,57
24.1 - Despesas Custeadas com Recursos do FUNDEB	3.853.083,00	6.571.504,54	6.355.684,31	96,72%	6.355.683,71
24.2 - Despesas Custeadas com Outros Recursos de Impostos	57.065,00	167.501,11	179.247,86	107,01%	179.247,86
25- ENSINO MÉDIO				0,00%	
26- ENSINO SUPERIOR				0,00%	

Emissão: 14/02/2017 17:00:43

Page 3 de 5  
Homologado

 <p>GOVERNO FEDERAL ESTADO DE MATO GROSSO DO SUL MUNICÍPIO DE ANAURILÂNDIA  <b>RELATÓRIO RESUMIDO DA EXECUÇÃO ORÇAMENTÁRIA</b>  <b>DEMONSTRATIVO DAS RECEITAS E DESPESAS COM MANUTENÇÃO E DESENVOLVIMENTO DO ENSINO - MDE CONSOLIDADO</b>          ORÇAMENTOS FISCAL E DA SEGURIDADE SOCIAL          JANEIRO A DEZEMBRO 2016/Bimestre NOVEMBRO-DEZEMBRO</p>	
--	--

RREO - Anexo 08 (LDB, Art. 72) R\$1.00

Despesas com Ações Típicas de MDE	Dotação Inicial	Dotação Atualizada (d)	Despesas Empenhadas	Despesas Liquidadas	INSCRITAS EM RESTOS A PAGAR NÃO PROCESSADOS <sup>7</sup> (i)
27- ENSINO PROFISSIONAL NÃO INTEGRADO AO ENSINO REGULAR					
28- OUTRAS	612.385,00	700.948,61	639.064,18	91,17%	639.064,18
29- TOTAL DAS DESPESAS COM AÇÕES TÍPICAS DE MDE (23+24+25+26+27+28)	4.603.075,00	7.486.783,31	7.216.119,99	96,38%	7.216.119,39
<b>DEDUÇÕES CONSIDERADAS PARA FINS DE LIMITE CONSTITUCIONAL</b>					
30- RESULTADO LÍQUIDO DAS TRANSFERÊNCIAS DO FUNDEB = (12)					
31- DESPESAS CUSTEADAS COM A COMPLEMENTAÇÃO DO FUNDEB NO EXERCÍCIO					
32- RECEITA DE APLICAÇÃO FINANCEIRA DOS RECURSOS DO FUNDEB ATÉ O BIMESTRE = (50 h)					
33- DESPESAS CUSTEADAS COM O SUPERÁVIT FINANCEIRO, DO EXERCÍCIO ANTERIOR, DO FUNDEB					
34- DESPESAS CUSTEADAS COM O SUPERÁVIT FINANCEIRO, DO EXERCÍCIO ANTERIOR, DE OUTROS RECURSOS DE IMPOSTOS					
35- RESTOS A PAGAR INSCRITOS NO EXERCÍCIO SEM DISPONIBILIDADE FINANCEIRA DE RECURSOS DE IMPOSTOS VINCULADOS AO ENSINO <sup>4</sup>					
36- CANCELAMENTO, NO EXERCÍCIO, DE RESTOS A PAGAR INSCRITOS COM DISPONIBILIDADE FINANCEIRA DE RECURSOS DE IMPOSTOS VINCULADOS AO ENSINO = (46 g)					
37- TOTAL DAS DEDUÇÕES CONSIDERADAS PARA FINS DE LIMITE CONSTITUCIONAL (30 + 31 + 32 + 33 + 34 + 35 + 36)					
38- TOTAL DAS DESPESAS PARA FINS DE LIMITE ((23 + 24) - (37)) <sup>6</sup>					
39- MÍNIMO DE 25% DAS RECEITAS RESULTANTES DE IMPOSTOS EM MDE5 ((38) / (3) x 100) % <sup>6</sup>					

Outras Despesas Custeadas com Receitas Adicionais para Financiamento do Ensino	Dotação Inicial	Dotação Atualizada (d)	Despesas Empenhadas		Despesas Liquidadas		INSCRITAS EM RESTOS A PAGAR NÃO PROCESSADOS <sup>7</sup> (i)
			Até o Bimestre (e)	% (f) = (e/d) x 100	Até o Bimestre (g)	% (h) = (g/d) x 100	
40- DESPESAS CUSTEADAS COM APLIC. FINAN. DE OUTROS RECURSOS DE IMP. VINC. AO ENSINO				0,00%		0,00%	
41- DESPESAS CUSTEADAS COM A CONTRIBUIÇÃO SOCIAL DO SALÁRIO-EDUCAÇÃO				0,00%		0,00%	
42- DESPESAS CUSTEADAS COM OPERAÇÕES DE CRÉDITO				0,00%		0,00%	
43- DESPESAS CUSTEADAS COM OUTRAS RECEITAS PARA FINANCIAMENTO DO ENSINO	2.865.125,00	2.723.186,36	2.704.023,22	99,30%	2.703.953,06	99,29%	70,16
44- TOTAL DAS OUTRAS DESP. CUSTEADAS COM RECEITAS ADIC. P/ FINAN. DO ENSINO (40+41+42+43)	2.865.125,00	2.723.186,36	2.704.023,22	99,30%	2.703.953,06	99,29%	70,16
45- TOTAL GERAL DAS DESPESAS COM MDE (29 + 44)	7.468.200,00	10.209.969,67	9.920.143,21	97,16%	9.920.072,45	97,16%	70,76
<b>RESTOS A PAGAR INSCRITOS COM DISPONIBILIDADE FINANCEIRA DE RECURSOS DE IMPOSTOS VINCULADOS AO ENSINO</b>							
			<b>SALDO ATÉ O BIMESTRE</b>		<b>CANCELADO EM 2016 (j)</b>		
46- RESTOS A PAGAR DE DESPESAS COM MDE			864,15		2.086,80		
46.1 - Executadas com Recursos de Impostos Vinculados ao Ensino			864,15		0,00		
46.2 - Executadas com Recursos do FUNDEB			0,00		0,00		
<b>FLUXO FINANCEIRO DOS RECURSOS DO FUNDEB</b>							
							<b>VALOR</b>
47- SALDO FINANCEIRO EM 31 DE DEZEMBRO DE 2015	47.553,14						
48- (+) INGRESSO DE RECURSOS ATÉ O BIMESTRE	2.495.892,68						
49- (-) PAGAMENTOS EFETUADOS ATÉ O BIMESTRE	6.643.228,10						
49.1 - Orçamento do Exercício	6.248.705,70						
49.2 - Restos a Pagar	394.522,40						
50- (+) RECEITA DE APLICAÇÃO FINANCEIRA DOS RECURSOS ATÉ O BIMESTRE	8.636,71						
51- (-) SALDO FINANCEIRO NO EXERCÍCIO ATUAL	-4.091.145,57						

Fonte: PREFEITURA MUNICIPAL DE ANAURILÂNDIA

1 Limites mínimos anuais a serem cumpridos no encerramento do exercício.  
 2 Art. 21, § 2º, Lei 11.494/2007: "Até 5% dos recursos recebidos à conta dos Fundos, inclusive relativos à complementação da União recebidos nos termos do §1º do art. 6º desta Lei, poderão ser utilizados no 1º trimestre do exercício imediatamente subsequente, mediante abertura de crédito adicional."  
 3 Caput do artigo 212 da CF/1988  
 4 Os valores referentes à parcela dos Restos a Pagar inscritos sem disponibilidade financeira vinculada à educação deverão ser informados somente no RREO do último bimestre do exercício.  
 5 Limites mínimos anuais a serem cumpridos no encerramento do exercício, no âmbito de atuação prioritária, conforme LDB, art. 11, V.  
 6 Nos cinco primeiros bimestres do exercício, o acompanhamento poderá ser feito com base na despesa empenhada ou na despesa liquidada. No último bimestre do exercício, o valor deverá corresponder ao total da despesa empenhada.  
 7 Essa coluna poderá ser apresentada somente no último bimestre

Emissão: 14/02/2017 17:00:43

Page 4 de 5  
Homologado

DIVALDO HELIO GALBERO  
TECNICO CONTABIL

TATIANE APARECIDA GOMES DA SILVA  
SECRETARIO FINANÇAS

VAGNER ALVES GUJRADO  
PREFEITO MUNICIPAL



# Diário Oficial

## Anaurilândia - Estado de Mato Grosso do Sul


**DIOANA - Diário Oficial do Município de Anaurilândia - MS**

Criado pela Lei Nº674 de 06 de Janeiro de 2017

Quarta-feira, 15 de Fevereiro de 2017

Ano: 001

Edição: nº025

 <p>GOVERNO FEDERAL - ESTADO DE MATO GROSSO DO SUL - MUNICIPIO DE ANAURILANDIA RELATÓRIO RESUMIDO DA EXECUÇÃO ORÇAMENTÁRIA DEMONSTRATIVO DAS RECEITAS E DESPESAS COM AÇÕES E SERVIÇOS PÚBLICOS DE SAÚDE JANEIRO A DEZEMBRO 2016/BIMESTRE NOVEMBRO-DEZEMBRO</p>		R\$ 1,00
---	--	----------


RECEITAS PARA APURAÇÃO DA APLICAÇÃO EM AÇÕES E SERVIÇOS PÚBLICOS DE SAÚDE	PREVISÃO INICIAL	PREVISÃO ATUALIZADA (a)	RECEITAS REALIZADAS	
			Até o Semestre (b)	% (b/a) x 100
RECEITA DE IMPOSTOS LÍQUIDA (I)	3.299.360,00	3.299.360,00	2.216.159,77	67,17%
Imposto Predial e Territorial Urbano - IPTU	169.600,00	169.600,00	81.252,52	47,91%
Imposto sobre Transmissão de Bens Intervivos - ITBI	223.130,00	223.130,00	786.579,39	352,52%
Imposto sobre Serviços de Qualquer Natureza - ISS	2.558.384,00	2.558.384,00	828.239,16	32,37%
Imposto de Renda Retido na Fonte - IRRF	314.313,00	314.313,00	495.497,93	157,64%
Imposto Territorial Rural - ITR				
Multas, Juros de Mora e Outros Encargos dos Impostos	6.000,00	6.000,00		
Dívida Ativa dos Impostos	18.933,00	18.933,00	24.590,77	129,88%
Multas, Juros de Mora e Outros Encargos da Dívida Ativa	9.000,00	9.000,00		
RECEITA DE TRANSFERÊNCIAS CONSTITUCIONAIS E LEGAIS (II)	18.514.438,00	18.514.438,00	16.818.533,45	90,84%
Cota-Parte FPM	9.305.039,00	9.305.039,00	8.620.947,71	92,65%
Cota-Parte ITR	369.509,00	369.509,00	1.083.286,93	293,17%
Cota-Parte IPVA	710.816,00	710.816,00	599.389,47	84,32%
Cota-Parte ICMS	8.036.071,00	8.036.071,00	6.428.587,87	80,00%
Cota-Parte IPI-Exportação	67.022,00	67.022,00	64.876,03	96,80%
Compensações Financeiras Provenientes de Impostos e Transferências Constitucionais				
Desoneração ICMS (LC 87/96)	25.981,00	25.981,00	21.445,44	82,54%
Outras				
<b>TOTAL DAS RECEITAS PARA APURAÇÃO DA APLICAÇÃO EM AÇÕES E SERVIÇOS PÚBLICOS DE SAÚDE (III) = I + II</b>	<b>21.813.798,00</b>	<b>21.813.798,00</b>	<b>19.034.693,22</b>	<b>87,26%</b>

RECEITAS ADICIONAIS PARA FINANCIAMENTO DA SAÚDE	PREVISÃO INICIAL	PREVISÃO ATUALIZADA (c)	RECEITAS REALIZADAS	
			Até o Semestre (d)	% (d/c) x 100
TRANSFERÊNCIA DE RECURSOS DO SISTEMA ÚNICO DE SAÚDE-SUS	2.027.535,00	2.027.535,00	2.009.114,72	99,09%
Provenientes da União	1.395.167,00	1.395.167,00	1.343.878,17	96,32%
Provenientes dos Estados	570.924,00	570.924,00	575.731,30	100,84%
Provenientes de Outros Municípios				
Outras Receitas do SUS	61.444,00	61.444,00	89.505,25	145,67%
TRANSFERÊNCIAS VOLUNTÁRIAS	1.000,00	1.000,00	92.168,06	9.216,81%
RECEITAS DE OPERAÇÕES DE CRÉDITO VINCULADAS À SAÚDE				
OUTRAS RECEITAS PARA FINANCIAMENTO DA SAÚDE	51.482,00	51.482,00	70.190,62	136,34%
<b>TOTAL RECEITAS ADICIONAIS PARA FINANCIAMENTO DA SAÚDE</b>	<b>2.080.017,00</b>	<b>2.080.017,00</b>	<b>2.171.473,40</b>	<b>104,40%</b>

DESPESAS COM SAÚDE (Por Grupo de Natureza da Despesa)	DOTAÇÃO INICIAL	DOTAÇÃO ATUALIZADA (e)	DESPESAS EMPENHADAS		DESPESAS LIQUIDADAS		Inscritas em Restos a Pagar não Processados 7
			Até o Bimestre (f)	% (f/e) x 100	Até o Bimestre (g)	% (g/e) x 100	
DESPESAS CORRENTES	5.697.477,00	12.439.416,74	6.094.064,80	48,99%	6.044.018,11	48,59%	39.329.323,23
Pessoal e Encargos Sociais	3.512.939,00	7.296.369,15	3.988.557,56	54,66%	3.940.968,20	54,01%	12.539.048,64
Juros e Encargos da Dívida							
Outras Despesas Correntes	2.184.538,00	5.143.047,59	2.105.507,24	40,94%	2.103.049,91	40,89%	26.790.274,59
DESPESAS DE CAPITAL	724.578,00	2.839.300,19	844.384,61	29,74%	534.039,86	18,81%	9.130.794,27
Investimentos	724.578,00	2.839.300,19	844.384,61	29,74%	534.039,86	18,81%	9.130.794,27
Inversões Financeiras							
Amortização da Dívida							
<b>TOTAL DAS DESPESAS COM SAÚDE (IV)</b>	<b>6.422.055,00</b>	<b>15.278.716,93</b>	<b>6.938.449,41</b>	<b>45,41%</b>	<b>6.578.057,97</b>	<b>43,05%</b>	<b>48.460.117,50</b>

Emissão: 14/02/2017 17:03:04

Page 1 de 3  
Homolog

 <p>GOVERNO FEDERAL - ESTADO DE MATO GROSSO DO SUL - MUNICIPIO DE ANAURILANDIA RELATÓRIO RESUMIDO DA EXECUÇÃO ORÇAMENTÁRIA DEMONSTRATIVO DAS RECEITAS E DESPESAS COM AÇÕES E SERVIÇOS PÚBLICOS DE SAÚDE JANEIRO A DEZEMBRO 2016/BIMESTRE NOVEMBRO-DEZEMBRO</p>		R\$ 1,00
---	--	----------

DESPESAS COM SAÚDE NÃO COMPUTADAS PARA FINS DE APURAÇÃO DO PERCENTUAL MÍNIMO	DOTAÇÃO INICIAL	DOTAÇÃO ATUALIZADA	DESPESAS EMPENHADAS		DESPESAS LIQUIDADAS		Inscritas em Restos a Pagar não Processados 7
			Até o Bimestre (h)	% (h/IV) x 100	Até o Bimestre (i)	% (i/IV) x 100	
DESPESAS COM INATIVOS E PENSIONISTAS							
DESPESA COM ASSISTÊNCIA À SAÚDE QUE NÃO ATENDE AO PRINCÍPIO DE ACESSO UNIVERSAL							
DESPESAS CUSTEADAS COM OUTROS RECURSOS		629.102,10	54.550,05	0,79%			163.650,15
Recursos de Transferência do Sistema Único de Saúde - SUS							
Recursos de Operações de Crédito							
Outros Recursos		629.102,10	54.550,05	0,79%			163.650,15
OUTRAS AÇÕES E SERVIÇOS NÃO COMPUTADOS							
RESTOS A PAGAR NÃO PROCESSADOS INSCRITOS INEVIDENTEMENTE NO EXERCÍCIO SEM DISPONIBILIDADE FINANCEIRA <sup>1</sup>							
DESPESAS CUSTEADAS COM DISPONIBILIDADE DE CAIXA VINCULADA AOS RESTOS A PAGAR CANCELADOS <sup>2</sup>							
DESPESAS CUSTEADAS COM RECURSOS VINCULADOS À PARCELA DO PERCENTUAL MÍNIMO QUE NÃO FOI APLICADA EM AÇÕES E SERVIÇOS DE SAÚDE EM EXERCÍCIOS ANTERIORES <sup>3</sup>							
<b>TOTAL DAS DESPESAS COM SAÚDE NÃO COMPUTADAS (V)</b>		<b>629.102,10</b>	<b>54.550,05</b>	<b>0,79%</b>			<b>163.650,15</b>
<b>TOTAL DAS DESPESAS COM AÇÕES E SERVIÇOS PÚBLICOS DE SAÚDE (VI) = (IV - V)</b>	<b>6.422.055,00</b>	<b>14.649.614,83</b>	<b>6.883.899,36</b>		<b>6.578.057,97</b>		<b>48.296.467,35</b>

PERCENTUAL DE APLICAÇÃO EM AÇÕES E SERVIÇOS PÚBLICOS DE SAÚDE SOBRE A RECEITA DE IMPOSTOS LÍQUIDA E TRANSFERÊNCIAS CONSTITUCIONAIS E LEGAIS (VII%) = (VI/(h ou i) / IIIb x 100) <sup>5</sup> - LIMITE CONSTITUCIONAL 15,00% <sup>4 e 5</sup>	36,17%
---	--------

VALOR REFERENTE À DIFERENÇA ENTRE O VALOR EXECUTADO E O LIMITE MÍNIMO CONSTITUCIONAL [VI/(h ou i) - (15,00 * IIIb)/100]	4.028.695,38
---	--------------

EXECUÇÃO DE RESTOS A PAGAR NÃO PROCESSADOS INSCRITOS COM DISPONIBILIDADE DE CAIXA	INSCRITOS	CANCELADOS/PRESCRITOS	PAGOS	A PAGAR	PARCELA CONSIDERADA NO LIMITE
Inscritos em 2016	0,46				4.028.695,38
Inscritos em 2015					
Inscritos em 2014					
Inscritos em 2013					
Inscritos em 2012					
Inscritos em Exercícios Anteriores ao de Referência - 2012					
<b>Total</b>	<b>0,46</b>				<b>4.028.695,38</b>

CONTROLE DOS RESTOS A PAGAR CANCELADOS OU PRESCRITOS PARA FINS DE APLICAÇÃO DA DISPONIBILIDADE DE CAIXA CONFORME ARTIGO 24, § 1º e 2º	RESTOS A PAGAR CANCELADOS OU PRESCRITOS		
	Saldo Inicial	Despesas Custeadas no exercício de referência (j)	Saldo Final (Não Aplicado)
Restos a Pagar Cancelados ou Prescritos em 2016			
Restos a Pagar Cancelados ou Prescritos em 2015			
Restos a Pagar Cancelados ou Prescritos em 2014			
Restos a Pagar Cancelados ou Prescritos em 2013			
Restos a Pagar Cancelados ou Prescritos em 2012			

Emissão: 14/02/2017 17:03:04

Page 2 de 3  
Homolog



# Diário Oficial

## Anaurilândia - Estado de Mato Grosso do Sul

**DIOANA - Diário Oficial do Município de Anaurilândia - MS**

Criado pela Lei Nº674 de 06 de Janeiro de 2017

Quarta-feira, 15 de Fevereiro de 2017

Ano: 001

Edição: nº025

GOVERNO FEDERAL - ESTADO DE MATO GROSSO DO SUL - MUNICIPIO DE ANAURILANDIA RELATÓRIO RESUMIDO DA EXECUÇÃO ORÇAMENTÁRIA <b>DEMONSTRATIVO DAS RECEITAS E DESPESAS COM AÇÕES E SERVIÇOS PÚBLICOS DE SAÚDE</b> JANEIRO A DEZEMBRO 2016/BIMESTRE NOVEMBRO-DEZEMBRO				R\$ 1,00
RRRO - ANEXO 12 (LC 141/2012, art. 35)				
Restos a Pagar Cancelados ou Prescritos em Exercícios Anteriores ao de Referência - 2012				
Total(VIII)				

CONTROLE DO VALOR REFERENTE AO PERCENTUAL MÍNIMO NÃO CUMPRIDO EM EXERCÍCIOS ANTERIORES PARA FINS DE APLICAÇÃO DOS RECURSOS VINCULADOS CONFORME ARTIGOS 25 E 26	LIMITE NÃO CUMPRIDO		
	Saldo Inicial	Despesas Custeadas no exercício de referência (K)	Saldo Final (Não Aplicado)
Diferença de limite não cumprido em 2015			
Diferença de limite não cumprido em 2014			
Diferença de limite não cumprido em 2013			
Diferença de limite não cumprido em 2012			
Diferença de limite não cumprido em 2011			
Diferença de limite não cumprido em Exercícios Anteriores ao de Referência - 2011			
<b>Total (IX)</b>			

DESPESAS COM SAÚDE (Por Subfunção)	DOTAÇÃO INICIAL	DOTAÇÃO ATUALIZADA	DESPESAS EMPENHADAS		DESPESAS LIQUIDADAS		Inscritas em Restos a Pagar não Processados 7
			Até o Bimestre (l)	% (l/total l) x 100	Até o Bimestre (m)	% (m/total m) x 100	
Atenção Básica	5.136.626,00	12.346.966,55	5.630.594,21	81,15%	5.328.626,72	81,01%	36.703.427,77
Assistência Hospitalar e Ambulatorial	1.015.371,00	1.357.801,25	937.329,75	13,51%	937.329,75	14,25%	2.852.140,32
Suporte Profilático e Terapêutico							
Vigilância Sanitária	74.448,00	185.719,40	78.382,06	1,13%	77.798,83	1,18%	3.569.841,24
Vigilância Epidemiológica	195.610,00	559.167,63	237.593,34	3,42%	234.302,67	3,56%	6.116.507,97
Alimentação e Nutrição							
Outras Subfunções		829.062,10	54.550,05	0,79%			218.200,20
<b>TOTAL</b>	<b>6.422.055,00</b>	<b>15.278.716,93</b>	<b>6.938.449,41</b>	<b>100,00%</b>	<b>6.578.057,97</b>	<b>100,00%</b>	<b>48.460.117,50</b>

Fonte: PREFEITURA MUNICIPAL DE ANAURILANDIA

- Essa linha apresentará valor somente no Relatório Resumido da Execução Orçamentária do último bimestre do exercício.
- O valor apresentado na intercessão com a coluna "l" ou com a coluna "h" deverá ser o mesmo apresentado no "total l".
- O valor apresentado na intercessão com a coluna "l" ou com a coluna "h" deverá ser o mesmo apresentado no "total k".
- Limite anual mínimo a ser cumprido no encerramento do exercício. Deverá ser informado o limite estabelecido na Lei Orgânica do Município quando o percentual nela estabelecido for superior ao fixado na LC nº 141/2012
- Durante o exercício esse valor servirá para o monitoramento previsto no art. 23 da LC 141/2012
- Nos cinco primeiros bimestres do exercício o acompanhamento será feito com base na despesa liquidada. No último bimestre do exercício, o valor deverá corresponder ao total da despesa empenhada.
- Essa coluna poderá ser apresentada somente no último bimestre.

DIVALDO HELIO GALBERO  
TÉCNICO CONTÁBIL

TATIANE APARECIDA GOMES DA SILVA  
SECRETÁRIO FINANCAS

VAGNER ALVES GUIRADO  
PREFEITO MUNICIPAL

**PREFEITURA MUNICIPAL DE ANAURILANDIA**  
**RELATÓRIO RESUMIDO DA EXECUÇÃO ORÇAMENTÁRIA**  
**ORÇAMENTOS FISCAL E DA SEGURIDADE SOCIAL**  
 Demonstrativo Simplificado do Relatório Resumido da Execução Orçamentária  
 JANEIRO A DEZEMBRO DE 2016

LRF, Art. 48 - Anexo 14 R\$ 1,00

BALANÇO ORÇAMENTÁRIO		Até o Bimestre	
RECEITAS			
Previsão Inicial			32.978.526,00
Previsão Atualizada			32.978.526,00
Receitas Realizadas			44.418.017,34
Déficit Orçamentário			272.505,12
Saldos de Exercícios Anteriores (Utilizados para Créditos Adicionais)			4.900.000,00
DESPESAS			
Dotação Inicial			32.978.526,00
Créditos Adicionais			16.022.836,76
Dotação Atualizada			49.001.362,76
Despesas Empenhadas			45.535.943,78
Despesas Liquidadas			44.690.522,46
Despesas Pagas			43.547.912,55
Superávit Orçamentário			
<b>DESPESAS POR FUNÇÃO/SUBFUNÇÃO</b>		<b>Até o Bimestre</b>	
Despesas Empenhadas			45.535.943,78
Despesas Liquidadas			44.690.522,46
<b>RECEITA CORRENTE LÍQUIDA - RCL</b>		<b>Até o Bimestre</b>	
Receita Corrente Líquida			28.510.628,22
<b>RECEITAS E DESPESAS DOS REGIMES DE PREVIDÊNCIA</b>		<b>Até o Bimestre</b>	
Regime Geral de Previdência Social			
Receitas Previdenciárias Realizadas(I)			
Despesas Previdenciárias Liquidadas(II)			
Resultado Previdenciário (III) = (I - II)			
Regime Próprio de Previdência dos Servidores			
Receitas Previdenciárias Realizadas(IV)			
Despesas Previdenciárias Liquidadas(V)			
Resultado Previdenciário (VI) = (IV - V)			
<b>RESULTADOS NOMINAL E PRIMÁRIO</b>	<b>Meta Fixada no AMF da LDO (a)</b>	<b>Resultado Apurado até o Bimestre (b)</b>	<b>% em Relação a Meta (b/a)</b>
Resultado Nominal		-622.991,32	-132%
Resultado Primário		-2.001.161,02	0%
<b>RESTOS A PAGAR POR PODER E MINISTÉRIO PÚBLICO</b>	<b>Inscrição</b>	<b>Cancelamento até o Bimestre</b>	<b>Pagamento até o Bimestre</b>
RESTOS A PAGAR PROCESSADOS			<b>Saldo à Pagar</b>
Poder Executivo	684.236,43	9.446,36	672.734,10
Poder Legislativo			
Poder Judiciário			
Ministério Público			
RESTOS A PAGAR NÃO PROCESSADOS			
Poder Executivo	1.895.481,28	552.679,58	883.003,81
Poder Legislativo			
Poder Judiciário			
Ministério Público			
<b>TOTAL</b>	<b>2.579.717,71</b>	<b>562.125,94</b>	<b>1.555.737,91</b>
<b>DESPESAS COM MANUTENÇÃO E DESENVOLVIMENTO DO ENSINO</b>	<b>Valor Apurado até o Bimestre</b>	<b>Limites Constitucionais Anuais</b>	
Mínimo Anual de das Receitas de Impostos na Manutenção e Desenvolvimento	7.091.061,46	<b>% Mínimo à Aplicar no Exercício</b>	<b>% Aplicado até o Bimestre</b>
Mínimo Anual de 60% do FUNDEB na Remuneração do Magistério com Ensino Fu	6.394.749,75	25,00 %	37,25 %
Mínimo Anual de 60% do FUNDEB na Remuneração do Magistério com Educação	700,73	60,00 %	255,25 %
Complementação da União ao FUNDEB		0,00 %	0,00 %
		0,00 %	0,00 %
<b>RECEITAS DE OPERAÇÕES DE CRÉDITO E DESPESAS DE CAPITAL</b>	<b>Valor Apurado até o Bimestre</b>	<b>Saldo à Realizar</b>	
Receita de Operação de Crédito	0,00		0,00
Despesa de Capital Líquida	27.770.385,82		1.872.771,49
<b>PROJEÇÃO ATUARIAL DOS REGIMES DE PREVIDÊNCIA</b>	<b>Exercício<sup>1</sup></b>	<b>10º Exercício</b>	<b>20º Exercício</b>
Regime Geral de Previdência Social			<b>35º Exercício</b>
Receitas Previdenciárias(I)			
Despesas Previdenciárias(II)			
Resultado Previdenciário (III) = (I - II)			
Regime Próprio de Previdência dos Servidores			
Receitas Previdenciárias(IV)			
Despesas Previdenciárias(V)			
Resultado Previdenciário (VI) = (IV - V)			
<b>RECEITA DE ALIENAÇÃO DE ATIVOS E APLICAÇÃO DOS RECURSOS</b>	<b>Valor Apurado até o Bimestre</b>	<b>Saldo à Realizar</b>	
Receita de Capital Resultante da Alienação de Ativos			
Aplicação dos Recursos da Alienação de Ativos			
<b>DESPESAS COM AÇÕES E SERVIÇOS PÚBLICOS DE SAÚDE</b>	<b>Valor Apurado até o Bimestre</b>	<b>Limites Constitucionais Anuais</b>	
Desp. com Ações e Serviços Públicos de Saúde Exec. com Rec. de Impostos	6.883.899,36	<b>% Mínimo à Aplicar no Exercício</b>	<b>% Aplicado até o Bimestre</b>
		15,00 %	36,17 %
<b>DESPESAS DE CARÁTER CONTINUADO DERIVADAS DE PPP</b>			
<b>Total das Despesas RCL (%)</b>		<b>VALOR APURADO NO EXERCÍCIO CORRENTE</b>	

Fonte: PREFEITURA MUNICIPAL DE ANAURILANDIA

<sup>1</sup> Serão demonstradas as projeções do exercício anterior ao de referência.

DIVALDO HELIO GALBERO  
TÉCNICO CONTÁBIL

TATIANE APARECIDA GOMES DA SILVA  
SECRETÁRIO FINANCAS

VAGNER ALVES GUIRADO  
PREFEITO MUNICIPAL